VDU ŠVIETIMO AKADEMIJOS PASTATO PATALPŲ ADRESU T.ŠEVČENKOS G. 31, VILNIAUS M.

INTERJERO PROJEKTAS









synonym.

WWW.SYNONYMARCHITECTS.COM

PROJEKTO SUDĖTIS

AIŠKINAMASIS RAŠTAS

TECHNINĖS SPECIFIKACIJOS

KIEKIŲ ŽINIARAŠTIS

I. PLANAI. ESAMA SITUACIJA

II. PROJEKTUOJAMI PLANAI

III. PLANAI. DEMONTUOJAMA

IV. PROJEKTUOJAMOS PERTVAROS, DURYS IR VITRINOS

V. GRINDYS, GRINDJUOSTĖS IR TURĖKLAI

VI. SIENŲ APDAILOS

VII. PROJEKTUOJAMI LUBŲ PLANAI

LAIDA	IŠLEIDIMO DATA	LAIDOS STATUSAS. KEITIMO PRIEŽASTIS (JEI TAIKOMA)			
KVAL. PATV. DOK. NR.	**MB ARCHITEKTURA**			STATINIO PROJEKTO PAVADINIMAS **VDU Švietimo akademijos patalpų adresu T. Ševčenkos g. 31, Vilniuje, Interjero projektas**	
	PAREIGOS	VARDAS, PAVARDĖ	PARAŠAS	STATINIO NUMERIS IR PAVADINIMAS 01 – Visuomeninės mokymo paskirties pastatas	
	Arch.	D. Bukauskaitė			
				DOKUMENTO PAVADINIMAS PROJEKTO SUDĖTIS	LAIDA **0**
LT	UŽSAKOVAS **VDU**			DOKUMENTO ŽYMUO 2026-05-IP-PS	LAPAS **1** / LAPŲ **1**

AIŠKINAMASIS RAŠTAS

INTERJERO PROJEKTAS

Bendrieji duomenys ir projekto apimtis

Rengiamas Vytauto Didžiojo universiteto Švietimo akademijos pastato patalpų, esančių T. Ševčenkos g. 31, Vilniuje, interjero projektas, parengtas pagal pateiktą projektavimo užduotį.

Projekte numatomi I etapo interjero sprendiniai.

Šiuo interjero projektu sprendžiami esamų pastato vidaus patalpų planavimo, interjero, apdailų, nelaikančių vidaus pertvarų, vidaus durų, vitrinų, sanitarinių patalpų apdailos, baldinių / apdailinių elementų ir kitų su interjero sprendiniais susijusių elementų klausimai.

Projektuojami sprendiniai rengiami esamo pastato vidaus patalpų ribose. Pastato paskirtis, pagrindinė funkcinė struktūra, principinė planinė schema, tūris, išorės matmenys, pagrindinės laikančiosios konstrukcijos ir išorės architektūros sprendiniai šiuo interjero projektu nekeičiami. Esamos laikančiosios sienos, kolonos, laiptinės, pagrindiniai vertikalūs ryšiai ir kiti konstrukciniai elementai išsaugomi.

Interjero projekto sprendiniais tikslinamas vidaus patalpų suplanavimas esamo pastato struktūros ribose: keičiamos atskirų kabinetų, auditorijų, laboratorijų, sanitarinių, pagalbinių ir kitų patalpų vietos, dydžiai bei tarpusavio ryšiai pagal projektuojamų planų patalpų eksplikacijas. Šie pakeitimai atliekami nekeičiant pastato paskirties, pagrindinės pastato planinės organizacijos ir esminių pastato funkcionavimo principų.

Šio projekto sudėtyje nerengiami ir nepateikiami laikančiųjų konstrukcijų, gaisrinės saugos, elektrotechnikos, elektroninių ryšių, vandentiekio ir nuotekų, šildymo, vėdinimo, oro kondicionavimo, lifto, įėjimo fasado ir kitų specialiųjų / inžinerinių projekto dalių techniniai sprendiniai.

Interjero projekto brėžiniuose pateikiamos nuorodos į šviestuvus, santechnikos prietaisus, revizijas, groteles, inžinerinių stovų apsiuvimus ar kitus techninius elementus yra skirtos interjero sprendinių koordinavimui, apdailų išpildymui ir matomų elementų suderinimui. Galutiniai techniniai inžinerinių sistemų, gaisrinės saugos, konstrukcijų ar kitų specialiųjų ir inžinerinių dalių sprendiniai nėra šio interjero projekto apimties dalis.

Šis dokumentas apibrėžia interjero projekto sprendinių apimtį ir nėra skirtas statybos rūšiai, statybą leidžiančio dokumento poreikiui ar privalomų statinio projekto dalių sudėčiai nustatyti.

<table>
<tr><td></td><td></td><td colspan="5"></td></tr>
<tr><td></td><td></td><td colspan="5"></td></tr>
<tr><td>LAIDA</td><td>IŠLEIDIMO DATA</td><td colspan="5">LAIDOS STATUSAS. KEITIMO PRIEŽASTIS (JEI TAIKOMA)</td></tr>
<tr><td>KVAL. PATV. DOK. NR.</td><td colspan="3">MB ARCHITEKTURA</td><td colspan="3">STATINIO PROJEKTO PAVADINIMAS
VDU Švietimo akademijos patalpų adresu T. Ševčenkos g. 31, Vilniuje, Interjero projektas</td></tr>
<tr><td></td><td>PAREIGOS</td><td>VARDAS, PAVARDĖ</td><td>PARAŠAS</td><td colspan="3">STATINIO NUMERIS IR PAVADINIMAS
01 – Visuomeninės mokymo paskirties pastatas</td></tr>
<tr><td></td><td>Arch.</td><td>D. Bukauskaitė</td><td></td><td colspan="3"></td></tr>
<tr><td></td><td></td><td></td><td></td><td colspan="2">DOKUMENTO PAVADINIMAS
AIŠKINAMASIS RAŠTAS</td><td>LAIDA
0</td></tr>
<tr><td></td><td></td><td></td><td></td><td colspan="2"></td><td></td></tr>
<tr><td rowspan="2">LT</td><td colspan="3" rowspan="2">UŽSAKOVAS
VDU</td><td>DOKUMENTO ŽYMUO</td><td>LAPAS</td><td>LAPŲ</td></tr>
<tr><td>2026-05-IP-AR</td><td>1</td><td>8</td></tr>
</table>

Esama situacija

Projektuojamos patalpos yra esamame Vytauto Didžiojo universiteto Švietimo akademijos pastate.

Esamos situacijos planuose fiksuojama esama 1–4 aukštų ir antstato patalpų struktūra, esamos sienos, kolonos, pertvaros, langai, durys, vidaus vitrinos, inžinerinių stovų vietos, lubų apsiuvimai / dėžės ir kiti vidaus elementai.

1 aukšte esamos patalpos apima bibliotekos, holo, koridorių, sanitarines, technines ir pagalbines zonas. 2 aukšte esama patalpų struktūra sudaryta iš administracinių kabinetų, posėdžių, bendro naudojimo ir sanitarinių patalpų. 3 aukšte - auditorijos, klasės, kabinetai, kitų mokymo paskirties ir sanitarinės patalpos. 4 aukšte - auditorijos, klasės, laboratorijos, sanitarinės ir pagalbinės patalpos. Antstate yra techninės patalpos.

Esamos patalpos perplanuojamos ir atnaujinamos pritaikant jas atnaujintoms universiteto mokymo, darbo, bendro naudojimo ir eksploatacinėms funkcijoms.

Projektuojami patalpų planavimo sprendiniai

Projektu numatomas esamų vidaus patalpų perplanavimas esamo pastato struktūros ribose, Išlieka esama principinė pastato planinė organizacija: kabinetai, auditorijos, laboratorijos ir kitos mokymo / darbo paskirties patalpos dėstomos pastato šoninėse dalyse, abipus centrinio koridoriaus, tarp esamų laiptinių. Interjero projekto sprendiniais tikslinamos atskirų patalpų ribos, dydžiai, funkcijos ir tarpusavio ryšiai, tačiau nekeičiama pagrindinė pastato planinė struktūra, pagrindiniai vertikalūs ryšiai ir esminiai pastato funkcionavimo principai.

Planavimo sprendiniai įgyvendinami demontuojant dalį esamų nelaikančių pertvarų, vidaus durų, vitrinų ir apdailų bei įrengiant naujas nelaikančias GKP pertvaras, vidaus aliuminio-stiklo duris, vitrinas, angų užpildymus ir kitus interjero elementus. Esamos laikančiosios sienos, kolonos ir pagrindinės pastato konstrukcijos išsaugomos.

Projektuojamais sprendiniais formuojamos mokymo, auditorijų, laboratorijų, administracinės, dėstytojų darbo, bibliotekos, bendro naudojimo, sanitarinės, techninės ir pagalbinės patalpos pagal projektuojamų planų patalpų eksplikacijas.

Sanitarinių patalpų vietos ir struktūra tikslinamos pagal projektuojamus planus. Sanitarinių mazgų skaičius nemažinamas, o pagal projektuojamus sprendinius didinamas / papildomas. Kiekviename pagrindiniame projektuojamame aukšte numatomas žmonėms su negalia pritaikytas WC pagal patalpų eksplikacijose nurodytas patalpų vietas ir plotus.

Projektuojamuose aukštuose numatomos virtuvėlės / pagalbinės aptarnavimo zonos pagal patalpų eksplikacijas ir pateiktą projektavimo užduotį. Virtuvėlių matomi interjero elementai, apdailos, baldinių ar įrangos sprendinių integravimas sprendžiamas šio interjero projekto apimtyje, o techniniai vandentiekio, nuotekų, elektros ir kiti pajungimai sprendžiami atitinkamose inžinerinių dalių projektinėse dokumentacijose.

1 aukšto bibliotekos ir bibliotekos saugyklos patalpose planinė struktūra nekeičiama. Šiose zonose numatomas apdailų atnaujinimas / remontas grindų, sienų, lubų ir kitų matomų interjero elementų lygyje, išsaugant esamą bibliotekos ir saugyklos funkcinį išplanavimą bei esamą saugyklos įrangą / bibliotekos baldus, jeigu projekto brėžiniuose nenurodyta kitaip.

Projektuojami interjero ir apdailos sprendiniai

Projektuojamoje apimtyje numatomas esamų vidaus apdailų keitimas ir atnaujinimas: keičiamos / atnaujinamos grindų, sienų ir lubų apdailos, įrengiamos naujos grindų dangos, sienų apdailos, lubų sistemos, GKP konstrukcijos, apdailiniai apsiuvimai, grindjuostės, profiliai ir kiti matomi interjero elementai pagal projekto brėžinius, specifikacijas ir sąnaudų kiekių žiniaraštį.

Holo ir bendro naudojimo zonose numatomas sienų apdailos atnaujinimas / perdažymas, vidaus durų keitimas, naujų lubų įrengimas ir šviestuvų integravimas pagal projekto sprendinius. 1 aukšto holo zonoje keičiama budinčiojo / recepcijos vieta, ją pritaikant prie atnaujinto patalpų planavimo, judėjimo srautų ir bendro interjero sprendinio.

Projektuojamose patalpose numatomi nauji šviestuvai ir kiti matomi apšvietimo elementai pagal interjero sprendinius. Šviestuvų tipai, matomos dalys, išdėstymas ir integravimas derinami su lubų, sienų ir bendru interjero sprendiniu. Techniniai elektros, valdymo, kabeliavimo, galingumų ir pajungimo sprendiniai nėra šio interjero projekto apimties dalis ir yra sprendžiami atitinkamose inžinerinių dalių projektinėse dokumentacijose.
Projektuojamose sanitarinėse patalpose numatomi nauji sanitariniai prietaisai, veidrodžiai, HPL pertvaros, aksesuarai ir kiti sanitarinių patalpų interjero elementai pagal projekto brėžinius, išklotines ir sąnaudų kiekių žiniaraštį. Techniniai vandentiekio, nuotekų ir kitų inžinerinių sistemų pajungimo sprendiniai nėra šio interjero projekto apimties dalis ir yra sprendžiami atitinkamose inžinerinių dalių projektinėse dokumentacijose.

Laiptinių zonose numatomas esamų apdailų remontas / atnaujinimas ir esamų turėklų keitimas naujais. Esami laiptinių gabaritai, laiptų ir aikštelių plotis bei judėjimo keliai nekeičiami ir nesiaurinami. Naujų turėklų sprendiniai įrengiami pagal projekto brėžinius, išlaikant esamą laiptinių funkciją ir praėjimų plotį.

Demontuojami elementai

Demontavimo sprendiniai pateikiami demontuojamų elementų planuose bei sąnaudų kiekių žiniaraštyje.

Numatomas esamų nelaikančių mūro / GKP pertvarų, vidaus durų su staktomis ir apvadais, stiklo / aliuminio ar stiklo / plastiko vitrinų, dalies sienų, grindų ir lubų apdailų, sanitarinių prietaisų, lubų sistemų ir kitų vidaus elementų demontavimas, kiek tai būtina projektuojamiems interjero sprendiniams įgyvendinti.

Demontavimo darbai turi būti atliekami taip, kad nebūtų pažeistos išsaugomos laikančiosios konstrukcijos, esamos sienos, kolonos, langai, gretimų patalpų apdailos, inžinerinės sistemos ir kiti projekte nenumatyti keisti elementai.

Darbų metu pažeistos ar apgadintos esamos išsaugomos dangos, paviršiai, konstrukcijos ar gretimos apdailos dalys turi būti atstatytos iki tvarkingo galutinio rezultato.

Pertvaros, durys ir vitrinos

Projektuojamos naujos nelaikančios GKP pertvaros ant metalinio karkaso su mineralinės akmens vatos užpildu. Pertvarų tipai ir storiai parenkami pagal patalpų paskirtį, eksploatacinius ir akustinius poreikius.

Pagal projekto sprendinius numatomos standartinės GKP pertvaros, sustiprintos ir instaliacinės pertvaros. Auditorijoms ir mokymo paskirties patalpoms storesnės, geresnių akustinių savybių pertvaros. Taip pat atitinkamos padidintų akustinių savybių pertvaros muzikos mokymo paskirties patalpoms. Taip pat numatomi esamų angų uždarymai, papildomos GKP konstrukcijos inžinerinių stovų apsiuvimams ir kiti pertvarų formavimo sprendiniai.

Projektuojamos vidaus aliuminio-stiklo konstrukcijos durys ir vitrinos pagal planus, durų / vitrinų žiniaraščius ir projekto brėžinius. Durų ir vitrinų profilių sistema, spalva, stiklas, furnitūra, rankenos, pritraukėjai, vyriai, spynos, matinimo plėvelės ir kiti matomi elementai turi būti derinami pagal projekto sprendinius ir patvirtintus pavyzdžius.

Durims į auditorijas, muzikos klases ir kitas padidinto akustinio komforto patalpas taikomi akustiniai reikalavimai pagal patalpų paskirtį, jeigu durų žiniaraštyje ar kitose projekto dalyse nenurodyta kitaip. Orientaciniai durų garso izoliacijos rodikliai: kabinetams / administracinėms patalpoms – ne

mažiau kaip Rw 35 dB, auditorijoms / mokymo klasėms – ne mažiau kaip Rw 40 dB, muzikos klasėms – ne mažiau kaip Rw 45 dB.

Durims, kurioms numatytas EI atsparumo ugniai reikalavimas (laiptinių durys), turi būti naudojama sertifikuota sistema, atitinkanti projekte nurodytą EI klasę. EI ir akustiniai reikalavimai taikomi visam durų komplektui, įskaitant profilius, stiklą, tarpines, furnitūrą, pritraukėjus, spynas ir montavimo mazgą.

Sienų apdaila

Sienų apdailos sprendiniai pateikiami sienų apdailos planuose, išklotinėse, specifikacijose ir sąnaudų kiekių žiniaraštyje.

Dalis sienų dažoma ant esamų tinkuotų mūro paviršių, dalis – ant naujai įrengtų GKP pertvarų, apkalų ar angokraščių. Prieš dažymą visi paviršiai turi būti tinkamai paruošti: nuvalyti, suremontuoti, išlyginti, nuglaistyti, nušlifuoti, nugruntuoti ir paruošti pagal pasirinktų medžiagų gamintojų technologiją.

Patalpose ir zonose, kur esamos sienų apdailos demontuojamos, pagrindas po demontavimo turi būti atstatytas iki naujai apdailai tinkamo paviršiaus. Galutiniame rezultate neturi būti matomi buvusių apdailų, klijų, tvirtinimų, lopymo vietų, įtrūkimų ar paviršiaus nelygumų pėdsakai.

WC, dušų ir kitose drėgnose zonose sienos klijuojamos akmens masės plytelėmis pagal projekto sprendinius.

Grindų apdaila

Projektu numatomas tiek esamų grindų dangų remontas tiek ir didžiosios dalies esamų dangų demontavimas ir naujų grindų dangų įrengimas pagal grindų apdailos planus, specifikacijas ir sąnaudų kiekių žiniaraštį.

Po esamų dangų demontavimo atliekamas pagrindo naujoms dangoms paruošimas, šlifavimas, išlyginimas, gruntavimas ir kiti būtini darbai, užtikrinant vieningą grindų lygį ir tinkamą naujų dangų įrengimą.

Bendro naudojimo ir reprezentacinėse zonose numatomos akmens masės „full body" plytelės. Kitose patalpose numatoma heterogeninė PVC / LVT grindų danga pagal projekto sprendinius. WC, dušų ir kitose drėgnose patalpose numatomos akmens masės grindų plytelės, hidroizoliacija ir nuolydžiai į trapus / latakus.

Grindų sandūros, nerūdijančio plieno grindjuostės ir kiti užbaigimo elementai įrengiami pagal projekto brėžinius, detales ir gamintojų technologinius reikalavimus.

Esamos, išsaugoti numatomos, teraco laiptų dangos ir betoninės grindjuostės atnaujinamos pagal projekto sprendinius.

Lubų sprendiniai

Lubų sprendiniai pateikiami lubų planuose, specifikacijose ir sąnaudų kiekių žiniaraštyje.

Projektuojamos pakabinamos mineralinės segmentinės lubos, akustinės lubų salos, GKP prifilinės lubų konstrukcijos, lubų nišos, sąramų / lubų dėžės ir kiti lubų elementai pagal patalpų paskirtį ir architektūrinį sprendinį.

1 aukšto holo zonose numatomos profilinės GKP lubų konstrukcijos su nišomis ir paslėpto apšvietimo sprendiniais pagal projekto brėžinius. Esamos tinkuotos / dažytos lubos ir laiptų apatinės bei šoninės plokštumos, kur numatyta, valomos, remontuojamos, glaistomos ir dažomos.

Matomi inžineriniai elementai, šviestuvai, grotelės, difuzoriai, revizijos ir kiti lubose esantys elementai derinami su lubų ir interjero sprendiniais. Galutiniai inžineriniai -techniniai šių elementų sprendiniai nėra šio interjero projekto apimties dalis, tačiau privalo būti vientisai integruojami atsižvelgiant į interjero visumos sprendinius.
SAVE

Sanitarinių patalpų interjero sprendiniai

WC, dušų, persirengimo ir valytojų patalpose numatomas esamų apdailų ir įrangos demontavimas bei naujų apdailų, santechnikos prietaisų, HPL pertvarų, veidrodžių, aksesuarų ir kitų interjero elementų įrengimas pagal projekto brėžinius, išklotines, specifikacijas ir sąnaudų kiekių žiniaraštį.

Drėgnose zonose įrengiama hidroizoliacija, akmens masės plytelių sienų ir grindų apdaila, trapai, latakai ir kiti sisteminiai sprendiniai. Visi drėgnų patalpų sprendiniai turi būti įrengiami pagal pasirinktų sistemų gamintojų technologinius reikalavimus.

Santechnikos prietaisų vietos ir matomi elementai derinami su interjero brėžiniais. Techniniai vandentiekio, nuotekų, pajungimų, nuolydžių ir kitų inžinerinių sprendinių parametrai nėra šio interjero projekto apimties dalis ir sprendžiami atitinkamose inžinerinių dalių projektinėse dokumentacijose.

Žmonėms su negalia pritaikytos WC patalpos turi būti įrengiamos pagal projekto brėžinius, išklotines ir galiojančius žmonių su negalia pritaikymo / statinių prieinamumo reikalavimus. Šiose patalpose turi būti išlaikyti teisės aktuose ir normatyviniuose dokumentuose numatyti patalpų gabaritai, durų pločiai ir varstymo kryptys, judėjimo ir apsisukimo zonos, sanitarinių prietaisų montavimo aukščiai, naudojimuisi reikalingi atstumai bei visi privalomi pritaikymo elementai.

ŽN WC patalpose turi būti numatyti ir įrengti visi pagal galiojančius reikalavimus būtini elementai: pritaikytas unitazas, praustuvas, porankiai, veidrodis, aksesuarai, pagalbos iškvietimo / signalizavimo elementai, durų furnitūra ir kiti naudojimuisi reikalingi komponentai, jeigu jie privalomi pagal taikomus reikalavimus. Bet kokie šių patalpų sprendinių, gaminių, prietaisų ar montavimo vietų pakeitimai negali bloginti patalpos prieinamumo, funkcionalumo ir atitikimo galiojantiems reikalavimams.

Įrengimo metu negali būti mažinami projekte numatyti ŽN WC patalpų gabaritai, praėjimai, apsisukimo zonos, atstumai iki sanitarinių prietaisų, durų angos ar kiti prieinamumui būtini plotai. Visi ŽN WC elementai turi būti įrengiami pagal projekto sprendinius, gamintojų montavimo instrukcijas ir galiojančius prieinamumo reikalavimus.

Kiti interjero elementai

Projekte numatomi reviziniai liukai sienose ir lubose, šachtų, skydų ir valytojos spintų durelės, turėklai, palangių dengimas compact HPL plokšte, radiatorių grotelės, stiklo / aliuminio durų ir vitrinų matinimas gradient tipo plėvele, langų roletai, informacinės lentelės ir kiti interjero elementai pagal projekto brėžinius, specifikacijas ir sąnaudų kiekių žiniaraštį.

Esamos skulptūros, mokymo įrangos, praėjimo kontrolės, ŽN keltuvo ir kitų esamų elementų apsaugojimas, laikinas demontavimas arba grąžinimas į buvusią vietą vykdomas pagal projekto sprendinius ir atskirus nurodymus.

Inžinerinių dalių koordinavimas

Šiuo interjero projektu inžinerinių tinklų techniniai sprendiniai nerengiami.

Pastatas yra prijungtas prie esamų vandentiekio, nuotekų, elektros ir kitų inžinerinių tinklų. Esamos inžinerinės sistemos, jų atnaujinimas, remontas, keitimas, pajungimai, trasos, diametrai, galingumai, valdymas, įrangos parametrai ir kiti techniniai sprendiniai nėra šio interjero projekto apimties dalis.

Interjero projekte inžineriniai elementai vertinami tiek, kiek jie turi įtakos patalpų planavimui, apdailoms, lubų, sienų, grindų, revizijų, šachtų, įrangos, šviestuvų, santechnikos prietaisų ir kitų matomų elementų koordinavimui.

Vandentiekio, buitinių nuotekų, lietaus nuotekų, elektrotechnikos, elektroninių ryšių, šildymo, vėdinimo, oro kondicionavimo, gaisrinės saugos ir kitų specialiųjų / inžinerinių dalių techniniai sprendiniai šio interjero projekto sudėtyje nepateikiami ir sprendžiami atitinkamose inžinerinių dalių projektinėse dokumentacijose.

Darbų vykdymo, esamų elementų apsaugos ir koordinavimo principai

Interjero projekto sprendiniai įgyvendinami esamo pastato vidaus patalpose. Prieš pradedant darbus rangovas privalo įvertinti faktinę patalpų būklę, patikrinti visus matmenis, altitudes, angas, esamus paviršius, inžinerinių stovų, šachtų, revizijų, durų, vitrinų ir kitų elementų padėtį objekte.

Nustačius neatitikimus tarp projekto dokumentų ir faktinės situacijos, apie tai turi būti informuotas užsakovas.

Darbų metu turi būti apsaugotos išsaugomos pastato konstrukcijos, esamos laikančiosios sienos, kolonos, langai, durys, išsaugomos apdailos, esama įranga, baldai, skulptūros, praėjimo kontrolės įranga, ŽN keltuvas ir kiti projekte ar atskirai nurodyti saugomi elementai.
Demontavimo, montavimo ir apdailos darbai turi būti vykdomi taip, kad nebūtų pažeistos išsaugomos konstrukcijos, gretimų patalpų apdailos, inžinerinės sistemos ir kiti elementai, kurie nėra numatyti keisti pagal šio interjero projekto sprendinius.

Darbų organizavimas, darbų sauga, darbuotojų saugos ir sveikatos reikalavimų laikymasis, laikinos apsaugos priemonės, darbų seka, medžiagų tiekimas, sandėliavimas ir kiti rangos darbų organizavimo klausimai yra rangovo atsakomybė ir sprendžiami pagal galiojančius reikalavimus bei objekto darbų organizavimo sąlygas.

Statybinių atliekų tvarkymas

Demontavimo, montavimo ir apdailos darbų metu susidarančios statybinės atliekos turi būti tvarkomos pagal galiojančius statybinių atliekų tvarkymo reikalavimus.

Rangovas atsako už statybinių atliekų rūšiavimą, laikiną sandėliavimą, išvežimą ir perdavimą atliekų tvarkytojams teisės aktų nustatyta tvarka. Atliekos turi būti laikomos taip, kad neteršty aplinkos, nekeltų pavojaus pastato naudotojams, darbuotojams, gretimoms patalpoms, esamoms konstrukcijoms, apdailoms ir inžinerinėms sistemoms.

Statybinės atliekos negali būti kaupiamos evakuaciniuose keliuose, prie įėjimų, laiptinėse, koridoriuose, prie inžinerinių šachtų, revizijų ar kitose pastato eksploatacijai ir saugiam judėjimui svarbiose zonose.

Atliekų laikino sandėliavimo vietos, išnešimo maršrutai ir išvežimo tvarka derinami pagal pastato naudojimo režimą ir darbų organizavimo sąlygas. Darbų metu turi būti užtikrinama, kad atliekų išnešimas ir išvežimas nepažeistų esamų grindų, sienų, durų, liftų, laiptinių, vitrinų, įrangos ir kitų išsaugomų elementų.

Pavojingos atliekos, jeigu tokių susidaro darbų metu, turi būti atskiriamos nuo kitų atliekų, saugomos tam pritaikytose vietose ir perduodamos tvarkyti tik tam teisę turintiems atliekų tvarkytojams.

Baigus darbus, rangovas privalo pašalinti visas statybines atliekas, pakuotes, perteklines medžiagas, laikinas apsaugas ir kitus darbų metu naudotus elementus. Patalpos turi būti išvalytos ir paruoštos perdavimui.

Baigiamieji darbai, kokybės ir dokumentacijos vertinimo principai

Visi interjero projekto dokumentai – brėžiniai, patalpų eksplikacijos, išklotinės, techninės specifikacijos, sąnaudų kiekių žiniaraščiai, aiškinamasis raštas ir kiti projekto dokumentai – turi būti vertinami kaip vientisa visuma. Sąnaudų kiekių žiniaraščiai nepakeičia brėžinių, techninių specifikacijų, aiškinamojo rašto ir kitų projekto dokumentų.

Sąnaudų kiekių žiniaraščiuose nurodyti kiekiai yra interjero projekto sprendiniuose numatytų statybos produktų, gaminių, įrenginių ir darbų neto kiekiai. Šio interjero projekto apimtyje pateikti kiekiai yra orientaciniai ir nurodomi be gamybos, transportavimo, sandėliavimo, pjovimo, montavimo, įrengimo atliekų, technologinių atsargų ar natūralių netekčių. Rangovas privalo įsivertinti reikalingas technologines atsargas, užlaidas, atliekas ir kitus pilnam darbų atlikimui būtinus kiekius.

Prieš teikdamas komercinį pasiūlymą, užsakydamas medžiagas, gaminius ar pradėdamas darbus, rangovas privalo patikrinti visus kiekius, matmenis, altitudes, angas, patalpų gabaritus, esamų konstrukcijų, inžinerinių elementų ir apdailų padėtį pagal visą projekto dokumentaciją ir faktinę situaciją objekte. Pastebėjus kiekių, matmenų, sprendinių ar apimčių neatitikimus, apie tai turi būti informuotas užsakovas ir kiti projekto vykdymo procese dalyvaujantys atsakingi asmenys.
Bet kurio projekte numatyto gaminio, medžiagos, sistemos ar sprendinio įgyvendinimo darbai turi būti atlikti pilnai, iki galutinio tvarkingo rezultato. Turi būti įvertinti ne tik tiesiogiai brėžiniuose, specifikacijose ar žiniaraščiuose nurodyti darbai, bet ir visi pagalbiniai, tvirtinimo, sandarinimo, sujungimo, užbaigimo, apsaugos, atstatymo ir kiti komponentai, būtini pilnam sprendinių įgyvendinimui.

Statybos / įrengimo darbų metu išardytos, pažeistos ar apgadintos išsaugomos dangos, paviršiai, konstrukcijos, gretimos apdailos dalys, durys, vitrinos, laiptinės, grindys, sienos, lubos ar kiti elementai turi būti atstatyti iki pirminės arba projekte numatytos galutinės būklės.

Visos interjero projekte numatytos ar rangovo / tiekėjo siūlomos medžiagos, gaminiai, apdailos sistemos, grindų dangos, sienų apdailos, lubų sistemos, durys, vitrinos, HPL pertvaros, sanitariniai prietaisai, šviestuvai, akustiniai elementai, furnitūra, klijai, dažai, sandarikliai, tvirtinimo ir kitos su sprendinių įgyvendinimu susijusios medžiagos turi būti tinkamos naudoti konkrečiose pastato zonose ir atitikti joms taikomus galiojančius higienos, gaisrinės saugos, eksploatacinius, akustinius, mechaninio atsparumo, ilgaamžiškumo, valymo, priežiūros ir kitus normatyvinius reikalavimus.

Evakuaciniuose keliuose, koridoriuose, holuose, laiptinėse, prie išėjimų ir kitose bendro naudojimo ar evakuacijai reikšmingose zonose naudojamos medžiagos, gaminiai ir sistemos turi būti sertifikuoti / deklaruoti pagal jiems taikomus reikalavimus ir tinkami naudoti tokio tipo visuomeninės / mokslo paskirties pastato vidaus patalpose. Šiose zonose naudojamos medžiagos ir gaminiai turi būti parinkti pagal jiems taikomas degumo, dūmų susidarymo, degančių dalelių / lašelių, atsparumo dėvėjimuisi, slydimo, valymo, priežiūros ir kitas privalomas savybes.

Rangovas / tiekėjas, prieš užsakydamas ir montuodamas medžiagas, gaminius ar sistemas, turi pateikti jų techninius duomenų lapus, eksploatacinių savybių deklaracijas, sertifikatus, bandymų protokolus, montavimo instrukcijas, priežiūros rekomendacijas ir kitus atitiktį pagrindžiančius dokumentus, kai tokie dokumentai privalomi arba reikalingi sprendinių įvertinimui.

Siūlomos analogiškos ar alternatyvios medžiagos, gaminiai ar sistemos negali būti blogesnių techninių, estetinių, eksploatacinių, higienos, gaisrinės saugos, akustinių ar priežiūros savybių negu projekte numatyti sprendiniai ir turi atitikti reikalavimus, taikomus konkrečiai patalpai, zonai ir pastato paskirčiai.

Šiuo interjero projektu gaisrinės saugos techniniai sprendiniai nerengiami, tačiau visos projekte numatytos ar rangovo / tiekėjo siūlomos medžiagos, gaminiai ir sistemos turi būti tinkamos naudoti konkrečiose pastato zonose ir atitikti joms taikomus galiojančius gaisrinės saugos bei kitus normatyvinius reikalavimus.

Žmonėms su negalia pritaikytų WC patalpų galutinis įrengimas turi būti patikrintas prieš darbų perdavimą. Turi būti įsitikinta, kad įrengti visi privalomi ŽN WC naudojimui reikalingi elementai,

išlaikyti projekte ir galiojančiuose reikalavimuose numatyti gabaritai, montavimo aukščiai, atstumai, durų veikimas, judėjimo zonos ir patalpos funkcionalumas.
Visos medžiagos, gaminiai, spalvos, tekstūros, furnitūra, profiliai, šviestuvai, santechnikos prietaisai, aksesuarai, revizijos, grotelės, porankiai, stiklo matinimo plėvelės ir kiti matomi elementai prieš užsakymą turi būti suderinti pagal projekto sprendinius, technines specifikacijas ir patvirtintus pavyzdžius.

Visos jungtys, siūlės, kampai, briaunos, paviršiai, montavimo linijos ir matomos detalės turi būti įrengtos tiksliai, estetiškai ir laikantis aukštos kokybės standartų.

Prieš perduodant patalpas naudoti, turi būti atliktas galutinis patalpų sutvarkymas, patikrintas durų, vitrinų, furnitūros, revizijų, sanitarinių patalpų elementų, apdailų, grindų, sienų, lubų ir kitų interjero elementų įrengimo kokybiškumas. Nustatyti defektai, mechaniniai pažeidimai, užteršimai ar nebaigti darbai turi būti pašalinti iki darbų perdavimo.

Rangovas atsako už darbų organizavimą, technologinius sprendimus, darbų saugą, darbų seką, medžiagų suderinamumą, kokybišką įgyvendinimą ir galutinio rezultato atitikimą projekto sprendiniams.

Sąnaudų kiekių žiniaraštis

Pozicija, Eil. Nr.	Pavadinimas ir techninės charakteristikos	Žymuo	Mato vnt.	Kiekis	Pastabos
Demontavimo sąnaudų kiekių žiniarašis					
1.	**Grindų apdailos ir grindjuosčių demontavimas:**				
1.1.	Esamų linoleumo/pvc grindų demontavimas ir statybinių atliekų išvežimas į sąvartą		m^2	2214	
1.2.	Esamų plaukiojančių/laminato tipo grindų demontavimas ir statybinių atliekų išvežimas į sąvartą		m^2	1374	
1.3.	Esamų medinių ir parketo grindų demontavimas ir statybinių atliekų išvežimas į sąvartą		m^2	221	
1.4.	Esamų keraminių plytelių grindų dangos su klijais demontavimas ir statybinių atliekų išvežimas į sąvartą		m^2	130	
1.5.	Grindjuosčių (plastiko, medienos ir kt. (segmentinių grindjuosčių)) kur numatyta ardoma arba uždengiama naujai danga) demontavimas ir statybinių atliekų išvežimas į sąvartą		m	1830	
1.6.	Grindjuosčių (linoleumo ir pvc (užlenktas grindų dangos kraštas) (kur numatyta ardoma arba uždengiama naujai danga) demontavimas ir statybinių atliekų išvežimas į sąvartą		m	554	
1.7.	Grindjuosčių (betoninių) (kur numatyta ardoma arba uždengiama naujai danga) demontavimas ir statybinių atliekų išvežimas į sąvartą		m	328	
1.8.	Metaliniai profiliai grindų dangos sujungimams demontavimas ir statybinių atliekų išvežimas į sąvartą		Kompl.	1	
2.	**Sienų ir sienų apdailos demontavimas:**				
2.1.	Mūrinių tinkuotų 120 – 160 mm pertvarų konstrukcijų griovimas ir statybinių atliekų išvežimas į sąvartą		m^3	186	
2.2.	GK pertvarų 150–400 mm griovimas ir statybinių atliekų išvežimas į sąvartą (skaičiuojant iš vienos konstrukcijos pusės)		m^2	62	
2.3.	Esamų durų/ vitrinų angų gabaritų keitimas		m^2	50	
2.4.	Esamų plastiko tarplangių demontavimas ir statybinių atliekų išvežimas į sąvartą		m^2	210	
2.5.	Esamų skaldyto akmens plokščių 1a. sienų apdailos demontavimas ir statybinių atliekų išvežimas į sąvartą		m^2	150	
2.6.	HPL ir plastikinių tualetų pertvarų demontavimas ir statybinių atliekų išvežimas į sąvartą		m^2	20	
2.7.	Sieninių keraminių plytelių su klijais demontavimas ir statybinių atliekų išvežimas į sąvartą		m^2	424	
2.8.	Esamų sienų dekorų/ tapetų apdailų demontavimas ir statybinių atliekų išvežimas į sąvartą		m^2	70	

Pozicija, Eil. Nr.	Pavadinimas ir techninės charakteristikos	Žymuo	Mato vnt.	Kiekis	Pastabos
2.9.	Esamų stiklo aliuminio/plastiko pertvarų demontavimas demontavimas ir statybinių atliekų išvežimas į sąvartą		m^2	50	
2.10.	Esamų mūrinių konstrukcijų demontavimas, angų ir vagų įrengimas ŠVOK vamzdynams bei vertikalioms šachtoms.		m^3	6	Žr. ŠVOK dalyje
2.11.	Esamų gelžbetoninių perdangų gręžimas ir angų įrengimas ŠVOK bei VN sistemų vamzdynų stovams. Kiekis preliminarus, tikslinamas pagal ŠVOK ir VN projekto dalių sprendinius.		Vnt.	-	Žr. ŠVOK ir VN dalyse
3.	**Lubų apdailos demontavimo darbai:**				
3.1.	Esamų pakabinamų segmentinių mineralinių lubų koridoriuose demontavimas ir statybinių atliekų išvežimas į sąvartą		m^2	340	
3.2.	Esamų pakabinamų segmentinių „armstrong" tipo lubų demontavimas ir statybinių atliekų išvežimas į sąvartą		m^2	1587	
3.3.	Esamų pakabinamų segmentinių metalo lubų demontavimas ir statybinių atliekų išvežimas į sąvartą		m^2	7	
3.4.	Esamų pakabinamų segmentinių plastikinių lubų demontavimas ir statybinių atliekų išvežimas į sąvartą		m^2	38	
3.5.	Esamų gipsokartono plokščių lubų apsiuvimų bei lubų „dėžių' konstrukcijų demontavimas ir statybinių atliekų išvežimas į sąvartą		m^2	65	
4.	**Sanitarinių prietaisų demontavimas**				
4.1.	Unitazų su priedais demontavimas ir statybinių atliekų išvežimas į sąvartą		Vnt.	15	
4.2.	Praustuvų ir plautuvių su maišytuvais ir sifonais demontavimas ir statybinių atliekų išvežimas į sąvartą		Vnt.	15	
4.3.	Dušų su maišytuvais demontavimas ir statybinių atliekų išvežimas į sąvartą		Vnt.	2	
4.4.	Pisuarų su priedais ir sienele demontavimas ir statybinių atliekų išvežimas į sąvartą		Vnt.	1	
4.5.	Esamų geriamoi vandens stotelių (praustuvas su baldu ir vamzdynais) demontavimas ir statybinių atliekų išvežimas į sąvartą		vnt.	3	
5.	**Vidaus durų demontavimas**				
5.1.	Esamų medinių/skydinių, šarvo, stiklo/medžio durų su staktomis ir apvadais demontavimas ir statybinių atliekų išvežimas į sąvartą		Vnt.	145	
5.2.	Esamų stiklo metalo konstrukcijos durų su staktomis ir apvadais demontavimas ir statybinių atliekų išvežimas į sąvartą		Vnt.	1	
6.	**Kita (demontavimas)**				
6.1.	Esamo ŽN keltuvo įrangos laikinas demontavimas		vnt.	1	
6.2.	Esamų inžinerinių komunikacijų virš pakabinamų lubų demontavimas ir susidariusių atliekų išvežimas į atliekų tvarkymo vietą.		kompl.	1	
6.3.	Sienų tapybos laiptinėje uždengimas/ apsaugojimas statybos darbų metu		m^2	12	
6.4.	Esamos praėjimo kontrolės bibliotekos skaitykloje laikinas demontavimas		vnt.	1	
6.5.	Esamų medinių grotelių 1a. hole demontavimas ir statybinių atliekų išvežimas į sąvartą		m	20	
6.6.	Esamų stacionarių karkasinių pakylų buv. Gifted klasėse demontavimas ir statybinių atliekų išvežimas į sąvartą		m^2	25	
6.7.	Esamų metalinių konstrukcijų (0,7m2/vnt.) langų		Vnt.	6	

Pozicija, Eil. Nr.	Pavadinimas ir techninės charakteristikos	Žymuo	Mato vnt.	Kiekis	Pastabos
	apsaugų buv. Gifted klasėse demontavimas ir statybinių atliekų išvežimas į sąvartą				
6.8.	Esamų įmontuotų baldų demontavimas ir statybinių atliekų išvežimas į sąvartą		kompl.	1	
6.9.	ŽN turėklų ir kitų dušų bei wc aksesuarų demontavimas ir statybinių atliekų išvežimas į sąvartą		kompl.	1	
6.10.	Esamų pagrindinės ir evakuacinės laiptinių metalinių turėklų su porankiais demontavimas, įskaitant tvirtinimo elementų pašalinimą ir susidariusių atliekų išvežimą bei utilizavimą		m	83	
6.11.	Esamų šachtų konstrukcijų, skydų, revizinių durelių ir liukų demontavimas, įskaitant tvirtinimo elementų pašalinimą bei susidariusių atliekų išvežimą ir utilizavimą		kompl.	1	
6.12.	Esamų įvairių tipų langų uždengimo sistemų (roletų, žaliuzių, užuolaidų ir kt.) bei karnizų demontavimas, įskaitant tvirtinimo elementų pašalinimą ir susidariusių atliekų išvežimą bei utilizavimą.		m^2	505	
6.13.	Esamų matinių plėvelių nuo langų stiklų pašalinimas, įskaitant klijų likučių nuvalymą ir susidariusių atliekų išvežimą bei utilizavimą		m^2	12	
6.14.	Esamų metalinių durų/grotų su rėmu 1a. evakuacinėje laiptinėje demontavimas		m^2	4	
6.15.	Esamo santechnikos vamzdyno ir įrangos demontavimas ir statybinių atliekų išvežimas į sąvartą		kompl.	-	Žr. VN dalyje
6.16.	Esamų šildymo prietaisų ir įrangos demontavimas ir statybinių atliekų išvežimas į sąvartą		kompl.	-	Žr. ŠVOK dalyje
6.17.	Esamų vėdinimo įrangos demontavimas ir statybinių atliekų išvežimas į sąvartą		kompl.	-	Žr. ŠVOK dalyje
6.18.	Esamų Elektros ir silpnų srovių prietaisų ir įrangos demontavimas ir statybinių atliekų išvežimas į sąvartą		kompl.	-	Žr. E ir ryšių dalyse
Projektuojamų elementų sąnaudų kiekių žiniarašis					
7.	**Pertvaros ir sienos**				
7.1.	G/k 2 sl. 125mm pertvarų ant metalinio karkaso įrengimas, užpildas – mineralinė akmens vata, įskaitant siūlių armavimą, kampų formavimą.		m^2	646,10	Žr. detales
7.2.	G/k 2 sl. pertvarų 150mm ant metalinio karkaso įrengimas, užpildas – mineralinė akmens vata. Auditorijoms ir mokymo paskirties patalpoms		m^2	187,50	Žr. detales
7.3.	G/k 2 sl. pertvarų 200mm ant metalinio karkaso įrengimas, užpildas – mineralinė akmens vata. Muzikos mokymo paskirties patalpoms		m^2	176,10	Žr. detales
7.4.	G/k 2 sl. pertvarų ant metalinio karkaso įrengimas, užpildas – mineralinė akmens vata. Esamų durų angų uždarymui.		m2	97,00	
7.5.	Mūrinių sienų tinkavimas, pažeistų vietų atstatymas.		m^2	200	
7.6.	G/k 2 sl. instaliacinių wc pertvarų ant metalinio karkaso įrengimas, užpildas – mineralinė akmens vata.		m^2	198,10	
7.7.	G/k 2 sl. Papildomo G/k. konstrukcijų ant metalinio karkaso įrengimas ant esamų mūro pertvarų, užpildas – mineralinė akmens vata. Muzikos mokymo paskirties patalpoms		m^2	258,90	Žr. detales
7.8.	Sienų paviršių ištisinis glaistymas, šlifavimas, gruntavimas ir dažymas dviem sluoksniais plaunamais, šlapiam šveitimui atspariais dažais		m2	7220	
7.9.	Akmens masės plytelių Saime Materia calce nat.		m2	338	

Pozicija, Eil. Nr.	Pavadinimas ir techninės charakteristikos	Žymuo	Mato vnt.	Kiekis	Pastabos
	ret. 120x120cm (-+2mm) (arba analogas) klijavimas iki lubų sanmazgai ir dušų zonos.				
7.10.	Akmens masės full body plytelių Graniti Fiandre Veneziano Seminato argento natural-mat. 1200 x 1200 mm (-+2mm) (arba analogas) klijavimas 1a holo erdvėse.		m^2	31	
7.11.	Dvisluoksnės teptinės hidroizoliacijos įrengimas dušų zonose, įskaitant kampų, sandūrų ir inžinerinių įvadų sandarinimą.		m^2	13	
7.12.	Angokraščių / tarpų tarp langų aptaisymas G/k 2 sl. pertvarų ant metalinio karkaso įrengimas per šešėlinę siūlę, užpildas – mineralinė akmens vata.		m2	210	Žr. detales
7.13.	Angokraščių / tarplangių G/k konstrukcijos glaistymas ir dažymas 2 kartus		m2	210	
7.14.	Esamų mūrinių sienų pažeistų vietų ir fragmentų atstatymas mūru pagal faktinę būklę bei poreikį.		m2	50	
7.15.	Durų angokraščių mūrinėse sienose išėmus esamas durų staktas ir duris tinkavimas, glaistymas, dažymas 2 kartus (naujas angų paruošimas).		m2	70	
7.16.	Lietaus nuotekų stovų aptaisymas 2 sl. g/k plokšte ant metalinio karkaso, užpildimas mineraline akmens vata.		m2	136,50	
7.17.	Šildymo vamdyno stovų 1a. aptaisymas 2 sl. g/k plokšte ant metalinio karkaso, užpildimas mineraline akmens vata.		m2	220	
7.18.	ŠVOK vamdyno stovų aptaisymas 2 sl. g/k plokšte ant metalinio karkaso, užpildimas mineraline akmens vata.		m2	150	
7.19.	Nuotekų ir vandentiekio stovų 1a. aptaisymas 2 sl. g/k plokšte ant metalinio karkaso, užpildimas mineraline akmens vata.		m2	80	
7.20.	Esamų angokraščių apdailų atstatymas po durų/vitrinų keitimo neremontuojamose 1a. patalpose		m2	50	
7.21.	Šešėlinių siūlių (rustų) durims 1a. hole (virš durų angų iki lubų nišų) įrengimas		m	50	
7.22.	Betoninės lifto šachtos sienų aptaisymas faneruotės ALPI SAND OAK 11.13 (arba analogas) skydais iki lubų. Faneruotės skydai lakuoti atspariu matiniu bespalviu laku.		m2	85	
!!! GKP pertvarų kiekiai pateikiami tik vienos pertvaros pusės GKP plokščių apkalos plotui (m^2). Faktinis GKP plokščių poreikis nustatomas pagal pertvaros tipą ir sluoksnių skaičių. !!!! Visos GKP pertvaros įrengiamos kaip komplektinės sistemos pagal pertvarų tipų brėžinius, detales ir pasirinktos sistemos gamintojo technologinius reikalavimus. Į darbų apimtį įskaičiuojami metalinio karkaso profiliai ir tvirtinimo elementai, akustinės sandarinimo juostos perimetru, mineralinės vatos užpildas, numatyto tipo ir sluoksnių skaičiaus GKP, angų bei įrangos tvirtinimo vietų sustiprinimai, siūlių ir tvirtinimo vietų glaistymas bei armavimas, kampinių profilių įrengimas ir sandūrų su gretimomis konstrukcijomis sandarinimas. Drėgnose patalpose naudojamos drėgmei atsparios, o priešgaisrinėse atitvarose – reikiamą atsparumą ugniai užtikrinančios plokštės ir sistemos komponentai.					
8.	**Grindų apdaila**				
8.1.	Esamų betoninių grindų pagrindo atstatymas demontuotų pertvarų vietose, įskaitant pagrindo paruošimą ir paviršiaus sulyginimą su esamu grindų lygiu		m^2	200	
8.2.	Nebenaudojamų šachtų ir kitų angų esamose perdangose konstrukcinis užtaisymas, atkuriant perdangų vientisumą bei reikiamas atsparumo ugniai ir garso izoliavimo savybes		m^2	50	
8.3.	Esamo grindų pagrindo paruošimas naujai dangai po esamų dangų pašalinimo, įskaitant paviršiaus valymą, šlifavimą, gruntavimą ir ištisinio išlyginamojo sluoksnio įrengimą		m^2	4935	
8.4.	Akmens masės full body plytelių		m^2	911	

Pozicija, Eil. Nr.	Pavadinimas ir techninės charakteristikos	Žymuo	Mato vnt.	Kiekis	Pastabos
	Graniti Fiandre Veneziano Seminato argento natural-mat. 1200 x 1200 mm (-+2mm) (arba analogas) klijavimas grindims. Siūlių glaistymas epoksidiniu glaistu.				
8.5.	Akmens masės full body plytelių Graniti Fiandre Veneziano Seminato argento natural-mat. 1200 x 1200 mm (-+2mm) (arba analogas) klijavimas laiptų pakopos su priešpakopiais. Siūlių glaistymas epoksidiniu glaistu.		m^2	165	
8.6.	Akmens masės full body plytelių Graniti Fiandre Veneziano Seminato argento natural-mat. 1200 x 1200 mm (-+2mm) (arba analogas) klijavimas wc ir dušų patalpų grindys. Siūlių glaistymas epoksidiniu glaistu.		m^2	134	
8.7.	Heterogeninė PVC grindų danga (LVT) Expona Commercial PUR „Black Textile 5077" (arba anaogas), storis 2.5 mm, plytelių formatas 609.6 × 609.6 mm) (+-1mm), klijuojama.		m^2	3725	
8.8.	Grindų pagrindo nuolydžių formavimas trapų ir dušo latakų link, įrengiant reikiamo storio cementinį išlyginamąjį sluoksnį.		m^2	22	
8.9.	Dvisluoksnės teptinės hidroizoliacijos įrengimas dušų ir ŽN pritaikytų WC patalpų grindyse, įskaitant sandūrų, trapų, latakų ir vamzdynų įvadų sandarinimą		m^2	22	
8.10.	Šveisto nerūdijančio plieno lankstinio grindjuostės h 7cm įrengimas		m	2688	Žr. detales
8.11.	Esamų betoninių grindjuosčių remontas ir atstatymas, paviršiaus paruošimas bei dažymas plovimui ir valymui atspariais dažais		m	140	
8.12.	Esamos teraco laiptų dangos valymas nuo apnašų, impregnavimas, pažeistų vietų atstatymas		m^2	155	
8.13.	Į grindis įleidžiamos batų valymo sistemos (kilimėlio / grotelių) su rėmu įrengimas 1-ojo aukšto hole		m^2	9,05	
9.	**Lubų apdaila**				
9.1.	Esamų tinkuotų glaistytų/ dažytų lubų ir laiptų apatinių ir šoninių plokštumų valymas nuo apnašų, pažeistų vietų atstatymas tinku, glaistymas dažymas		m^2	305	Žr. detales
9.2.	Mineralinės pakabinamos segmentinės lubos „Ecophon Focus" E 1200×300×20 mm, Cloudy Day spalvos, su T15 mm konstrukcija ir šešėliniu tarpu perimetru, arba analogas		m^2	3064	Žr. detales
9.3.	Mineralinės pakabinamos segmentinės lubos "Ecophon SOLO rectangle" 1200x2400x40mm (Cloudy day spalvos) konstrukcija ir šešėliniu tarpo perimetru,arba analogas		m^2	780	Žr. detales
9.4.	Esama perdangos konstrukcija matoma per lubų tarpus, klijuojama gkp. arba tinkuojama glaistoma, dažoma tamsia spalva. Matoma dalis komunikacijų dažoma tamsia spalva		m^2	287	Žr. detales
9.5.	Nišų ties langais kur lubos nusileidžia žemiau lango angokraščio formavimas spec. lubų profiliu, esamą matomą perdangos dalį dengiant klijuojant G/k plokštę įskaitant siūlių armavimą, kampų formavimą, glaistymą, šlifavimą, gruntavimą ir dažymą dviem sluoksniais		m^2	205	Žr. detales
9.6.	Sąramų/lubų dėžių naujoms durims ir virš sienų nišų iš G/k 2 sl. pertvarų ant metalinio karkaso įrengimas, užpildas – mineralinė akmens vata įskaitant siūlių armavimą, kampų formavimą,		m^2	108	Žr. detales

Pozicija, Eil. Nr.	Pavadinimas ir techninės charakteristikos	Žymuo	Mato vnt.	Kiekis	Pastabos
	glaistymą, šlifavimą, gruntavimą ir dažymą dviem sluoksniais				
9.7.	1a lubų nišų vitrioms iš G/k ant metalinio karkaso įrengimas įskaitant siūlių armavimą, kampų formavimą, glaistymą, šlifavimą, gruntavimą ir dažymą dviem sluoksniais		m^2	25	Žr. detales
9.8.	Profiliuotų GKP lubų konstrukcijų su nišomis paslėptam apšvietimui įrengimas 1-ojo aukšto holuose pagal lubų planus ir detales, įskaitant siūlių armavimą, kampų formavimą, glaistymą, šlifavimą, gruntavimą ir dažymą dviem sluoksniais		m^2	680	Žr. detales
9.9.	Šviestuvai (pilkos spalvos- RAL 9006 spalvos korpusai)		kompl.	1	Žr. E dalyse
9.10.	Jungtukai, davikliai, rozetės (pilkos spalvos- RAL 9006)		kompl.	1	Žr. E dalyse
!!! Kiekių žiniaraštyje nurodytas G/k lubų kiekis atitinka tik projektinį lubų plokštumos plotą (m^2). Faktinis GKP plokščių poreikis nustatomas pagal kiekvieno lubų/konstrukcijos tipo detalę, įvertinant numatytą sluoksnių skaičių ir technologines atliekas.					
10.	**WC prietaisai**				
10.1.	Pakabinamas unitazas Ideal Standard i.life B (Rimless), su softclose dangčiu. Balta spalva. Arba analogas		kompl.	25	
10.2.	Potinkinis bakelis Geberit ir WC klavišas Geberit, Sigma 20, blizgus-matinis chromas-blizgus. Arba analogas		kompl.	25	
10.3.	Praustuvas Gaminamas pagal indidualius matmenis akmens masės praustuvas (spalva staron AP640 Aspen Pepper analogiško rašto ir spalvos grindų plytelėms). Jei pakabinimui reikalingas metalinis remas, jis turi buti ivertintas i komplektą		kompl.	3	Matmenis žr. išklotinių brėžiniuose.
10.4.	Baldinis praustuvo sifonas Geberit Vietą taupantis plastikinis sifonas, naudojamas montuoti spintelėje po praustuvu. Spalva: balta. Matmenys: D40mm; 1 1/2x1 1/4. Gamintojas: Geberit, Šveicarija. Arba analogas		kompl.	12	
10.5.	Bekontaktis Sanela maišytuvas, montuojamas sienoje, 24V. Chromas. Debitas 6 l/min, higieninis praplovimas, šaltam ir karštam vandeniui, temperatūra reguliuojama rankenėle, vanduo teka tol, kol rankos yra aktyviajame diapazone, vanduo nustoja tekėti pašalinus rankas iš aktyvaus jutiklio diapazono po nustatyto laikos (galima nustatyti 0,25 – 7,75 s diapazone), automatinio vandens sustabdymo funkcija po 5 minučių, nepertraukiamo srauto, START/STOP programa, parametrų reguliavimas naudojant nuotolinio valdymo pultą SLD 03, transformatorius užsakomas atskirai. Arba analogas		kompl.	12	
10.6.	ŽN Praustuvas Laufen PRO LIBERTY 650x550x160 mm, neįgaliesiems, su 1 anga maišytuvui viduryje, atitinka DIN 18040 ir SIA 521 500. Dubens ilgis (mm): 595; Dubens padėtis: Centre Dubens plotis (mm): 400; Glazūruotas dugnas Medžiaga: Kiniškas porcelianas; Montavimo tipas: Pakabinamas; Tvirtinimo taškų skaičius: 2. Arba analogas		kompl.	4	
10.7.	Butelinis sifonas praustuvui. Blizgus chromas		kompl.	5	
10.8.	Hansgrohe Sensorinis praustuvo maišytuvas HG Vernis Blend 71502000. Blizgus chromas. Arba analogas		kompl.	5	
10.9.	Pakabinamas praustuvas Hansgrohe Xanuia Q 450		kompl.	1	

Pozicija, Eil. Nr.	Pavadinimas ir techninės charakteristikos	Žymuo	Mato vnt.	Kiekis	Pastabos
	x 340 mm. Baltos spalvos blizgi keramika su centrine skyle maišytuvui ir persipilymo anga. Arba analogas				
10.10.	Žn WC Potinkinis sieninis maišytuvas su bideta dušeliu STUDY MAX-TRES kompl., žarnelė +-80 cm, chromas. Arba analogas		kompl.	4	
10.11.	Nerūdijančio plieno atlenkiamas turėklas neįgaliesiems 800 mm su tvirtinimo i siena elementais (2vnt. /1 ŽN sanmazgui).		kompl.	4	
10.12.	Trapas su įklijuojama plytele. Nerūdijančio plieno rėmelis		kompl.	4	
10.13.	Žn dušo atlenkiama kėdutė. Dušo kėdutė Ravak Ovo-B II, 39 cm, skaidri/nerūdijančio plieno. Arba analogas		kompl.	2	
10.14.	Žn dušo sieninis turėklas l 600mm. Nerūdijančio plieno turėklas neįgaliesiems su tvirtinimo i siena elementais		kompl.	2	
10.15.	Dušo latako grotelės Geberit CleanLine80, 90 cm, poliruotas/šveistas plienas. Montuojamas prie sienos. Dušų viename lygyje su grindimis vandeniui surinkti. Kokybė tikrinta pagal EN 1253-3, Leidžiamoji apkrova K 3 (3 kN), Su danga nuo pirštų antspaudų,Produkto medžiaga CrNiMo plienas 1.4404 (EN10088), komplekte nešvarumų gaudyklė, jungtis su kompensaciniu žiedu,siurbtukas, tarpinė. Arba analogas		kompl.	3	
10.16.	Dušo komplektas su termostatiniu maišytuvu Hansgrohe Crometta 27812400. Ilgis- 281 mm. Plotis- 296 mm. Aukštis- 669 mm. Spalva- chromo. Svoris- 3.54 kg. Medžiaga- Nerūdijantysis plienas. Jungtis- G1/2. Pralaidumas- 13.8 l/min. Rankenėlių skaičius- 2. Nuolatinės temperatūros palaikymas- 0 - 65°C. Komplekte- Dušo galvutė 10 cm skersmens, termostatinis maišytuvas, dušo stovas, slankiklis, dušo žarna. "QuickClean" technologija: lengva pašalinti susidariusias kalkių nuosėdas. Vandens pralaidumas 13.8 l/min. Dušo galvutės srovių tipai: Rain, IntenseRain. Dušo stovo diametras 22 mm. Apsauga nuo dušo žarnos susipynimo. Arba analogas		kompl.	3	
10.17.	Nerūdijančio plieno kalbiukas. Blizgus chromas Ø20X5mm. Tvirtinamas į compact HPL plokštę arba į plytelių sieną		kompl.	28	
10.18.	Tualetinio popieriaus rulonais dozatorius TORK image design. Nerūdijantis Plienas / ABS Tvirtinamas į compact HPL plokštę arba į plytelių sieną. Arba analogas		kompl.	25	
10.19.	Prie sienos tvirtinama šiukšlių dėžė, 23 L nerūdijančio plieno HIT Antifinger, Faneco, Išmatavimai: aukštis 435 mm, ilgis 155 mm, plotis 358 mm. Arba analogas		kompl.	25	
10.20.	Pastatoma balde plastikinė šiukšlių dėžė Fantazy 50l be dangčio. Matmenys: 435x343x699 mm (su dangčiu), be dangčio - 510 mm. Spalva Pilka. (2vnt./ 1 praustuvo baldui). Arba analogas		kompl.	6	
10.21.	Sensorinis muilo putų dozatorius TORK image design. Nerūdijantis Plienas / ABS Tvirtinamas į compact HPL plokštę arba į plytelių sieną. Arba analogas		kompl.	14	
10.22.	Sensorinis popierinių rankšluosčių dozatorius TORK image design. Nerūdijantis Plienas / ABS Tvirtinamas į compact HPL plokštę arba į plytelių		kompl.	5	

Pozicija, Eil. Nr.	Pavadinimas ir techninės charakteristikos	Žymuo	Mato vnt.	Kiekis	Pastabos
	sieną. Arba analogas				
10.23.	Popierinių ranksluosčių dozatorius Tork Xpress® Multifold 2-4a. balde. Nerūdijantis Plienas / ABS. Arba analogas		kompl.	6	
10.24.	„Tork" muilo ir dezinfekantų dozatorius, baltas. Dušuose. Arba analogas		kompl.	3	
10.25.	Veidrodis su paslėptu led apšvietimu (šilta balta). Tvirtinimo rėmas/ baldo durelės gaminamos iš LMDP, LED juostelės sumontuotos LED profiliuose ir uždengtos dangteliais. Visos LED juostelės yra atsparios drėgmei. Veidrodis skaidrus. LED jungiamas nuo pagrindinio patalpos apšvietimo kartu. Baldas tvirtinamas į sieną		kompl.	3	Matmenis žr. išklotinių brėžiniuose
10.26.	Pakabinamas veidrodis su aliuminio remeliu. Remelis sidabrinės spalvos. Su visais priedais (varžtai ir pakabos), skirti veidrodžio tvirtinimui prie sienos. 450x1450mm (1 vnt.) 595x1450mm (6vnt)		kompl.	6	
10.27.	Nerūdijančio plieno plautuvė sanela, valytojos patalpoms su grotelėmis, sienele, sifonu ir tvirtinimo komplektu (kabinama ant sienos). Arba analogas		kompl.	1	
10.28.	Sieninis maišytuvas Hansgrohe Logis E, chromo, su dušeliu ant laikiklio valytos plautuvei. Arba analogas		kompl.	1	
11.	**Vidaus durys, Vitrinos**				
11.1.	Aliuminio stiklo konstrukcijos vidaus durys ir vitrinos		-	-	Žr. žiniaraščius
12.	**Kita**				
12.1.	Revizinių liukų tiek sienose tiek lubose (gipsinių priglaistomų) įrengimas (dažoma sienų/lubų spalva)		kompl.	1	Pagal inžinerinių dalių poreikį
12.2.	Naujai projektuojami nerūdijančio plieno statramsčių turėklai su tropinio kietmedžio porankiu. Pagrindinė laiptinė		kompl.	1	Matmenis žr. išklotinių brėžiniuose
12.3.	Nauji nerūdijančio plieno porankiai tvirtinami į sieną, porankis tropinio kietmedžio		kompl.	1	Matmenis žr. išklotinių brėžiniuose
12.4.	Naujai projektuojami metalo konstrukcijos turėklai dažyti milteliniu būdu (RAL 9007). Evakuacinė laiptinė		kompl.	1	Matmenis žr. išklotinių brėžiniuose
12.5.	Esamų palangių dengimas Compact HPL plokštės apdaila (balta), klijuojama, 10mm storio, briaunos poliruotos.		m^2	145	Žr. detales
12.6.	Radiatorių grotelių 1ą hole iš ner. pl. įrengimas		m^2	5	
12.7.	Gaisrinių čiaupų/skydų/valytojos spintos durelių iš baldinės plokštės gamyba ir įrengimas (visose remontuojamose patalpose) (dažoma sienų/lubų spalva)		kompl.	1	
12.8.	Esamos skulptūros bibliotekos apsaugojimas statybos darbų eigos metu, pernešimas į kitą vietą		vnt.	1	Pagal užsakovo užduotį
12.9.	Hpl WC ir dušų kabinų pertvaros su durimis ir reikalinga ner.pl. furnitūra		m2	66	Žr. išklotines
12.11.	ŽN wc pagalbos iškvietimo mygtukai ir kiti privalomi priedai sanmazguose ir dušuose		kompl.	6	
12.12.	ŽN keltuvo sumontavimas į buvusią vietą po remonto darbų		kompl.	1	

Pozicija, Eil. Nr.	Pavadinimas ir techninės charakteristikos	Žymuo	Mato vnt.	Kiekis	Pastabos
12.13.	Esamos praėjimo kontrolės bibliotekos skaitykloje sumontavimas į buvisią vietą po remonto darbų		kompl.	1	
12.14.	Stiklo aliuminio durų ir vitrinų matinimas ‚gradient' tipo plėvele		vnt.	142	Pagal užsakovo užduotį
12.15.	Langų roletai sienų spalvos smulkaus tinklelio „*Screen*" tipo, 2020 (h) x 1200 mm		kompl.	246	2-4 a. langams
12.16	Langų roletai sienų spalvos smulkaus tinklelio „*Screen*" tipo, 2900 (h) x 1300 mm		kompl.	42	1a. skaityklos langams

PASTABOS:

1. Sąnaudų kiekių žiniaraščiai – projekto dalių sprendiniuose numatytų statybos produktų, įrenginių ir statybos darbų neto kiekiai, nurodyti atitinkamais matavimo vienetais. Techninio projekto etape šių darbų kiekiai yra orientaciniai ir rengiami pagal sustambintą darbų nomenklatūrą.
2. Medžiagų ir gaminių sąnaudos apskaičiuojamos nevertinant susidarančių gamybos, transportavimo, sandėliavimo, pjovimo, montavimo, įrengimo atliekų ar natūralių netekčių. Visas technologines atsargas, užlaidas ir atliekas rangovas privalo įsivertinti savo komerciniame pasiūlyme.
3. Rangovas, prieš teikdamas komercinį pasiūlymą, užsakydamas medžiagas ar pradėdamas darbus, privalo patikrinti visus kiekius pagal visą projekto dokumentaciją ir faktinę situaciją objekte. Pastebėjus kiekių, matmenų, sprendinių ar apimčių neatitikimus, privaloma apie tai informuoti užsakovą prieš pradedant darbus.
4. Statybos metu išardytos, pažeistos ar apgadintos dangos, paviršiai, konstrukcijos ir gretimos apdailos dalys turi būti pilnai atstatytos pagal pirminę arba projekte numatytą padėtį.
5. Bet kurios priemonės, gaminio ar sprendinio įgyvendinimo darbai turi būti atlikti iki galo – pilnas įrengimas. Turi būti įvertinti ne tik darbai, tiesiogiai aprašyti techninėse specifikacijose, brėžiniuose, aiškinamajame rašte ir reikalavimuose darbams bei medžiagoms, bet ir visi atsitiktiniai, pagalbiniai, tvirtinimo, sandarinimo, sujungimo, užbaigimo bei kiti komponentai, būtini pilnam darbų atlikimui.
6. Sąnaudų kiekių žiniaraščiai nepakeičia brėžinių, techninių specifikacijų, aiškinamojo rašto ir kitų projekto dokumentų. Rangovas privalo vertinti visą projekto dokumentaciją kaip vientisą visumą.

NTERJERO PROJEKTAS

Bendrieji techniniai reikalavimai

Šios techninės specifikacijos taikomos Vytauto Didžiojo universiteto Švietimo akademijos pastato patalpų, esančių T. Ševčenkos g. 31, Vilniuje, interjero projekto sprendinių įgyvendinimui. Techninės specifikacijos papildo interjero projekto brėžinius, aiškinamąjį raštą, patalpų eksplikacijas, išklotines, durų / vitrinų žiniaraščius, sąnaudų kiekių žiniaraščius ir kitus projekto dokumentus. Visi projekto dokumentai turi būti vertinami kaip vientisa visuma.

Šio interjero projekto techninės specifikacijos apima vidaus patalpų apdailų, nelaikančių pertvarų, vidaus durų ir vitrinų, lubų, grindų, sienų, sanitarinių patalpų, HPL elementų, turėklų, revizijų, grotelių, roletų, stiklo matinimo plėvelių ir kitų interjero elementų įrengimo reikalavimus.
Šios techninės specifikacijos neapima laikančiųjų konstrukcijų, gaisrinės saugos, elektrotechnikos, elektroninių ryšių, vandentiekio ir nuotekų, šildymo, vėdinimo, oro kondicionavimo, lifto, įėjimo fasado ir kitų specialiųjų / inžinerinių projekto dalių techninių sprendinių. Šių dalių sprendiniai, jeigu reikalingi, pateikiami atskirose inžinerinių dalių dokumentacijose.

Rangovas, prieš pradėdamas darbus, užsakydamas medžiagas ar gaminius, privalo patikrinti visus matmenis, altitudes, angas, kiekius, paviršių būklę, esamų konstrukcijų, inžinerinių elementų ir apdailų padėtį objekte. Pastebėjus neatitikimus tarp projekto dokumentų ir faktinės situacijos, apie tai turi būti informuotas užsakovas ir kiti projekto vykdymo procese dalyvaujantys atsakingi asmenys.

Visi darbai turi būti atlikti pilnai, iki galutinio tvarkingo rezultato, įvertinant ne tik tiesiogiai brėžiniuose ar žiniaraščiuose nurodytus darbus, bet ir visus pagalbinius, tvirtinimo, sandarinimo, sujungimo, užbaigimo, apsaugos, atstatymo ir kitus komponentus, būtinus pilnam sprendinių įgyvendinimui.

Visos naudojamos medžiagos, gaminiai, sistemos ir įrenginiai turi būti nauji, kokybiški, tinkami visuomeninės / mokymo paskirties pastato vidaus patalpoms, atitikti galiojančius higienos, gaisrinės saugos, eksploatacinius, akustinius, mechaninio atsparumo, ilgaamžiškumo, valymo, priežiūros ir kitus jiems taikomus reikalavimus.
Evakuaciniuose keliuose, koridoriuose, holuose, laiptinėse, prie išėjimų ir kitose bendro naudojimo ar evakuacijai reikšmingose zonose naudojamos medžiagos, gaminiai ir sistemos turi būti sertifikuoti / deklaruoti pagal jiems taikomus reikalavimus ir tinkami naudoti tokio tipo visuomeninės / mokslo paskirties pastato vidaus patalpose.

Rangovas / tiekėjas, prieš užsakydamas ir montuodamas medžiagas, gaminius ar sistemas, turi pateikti techninius duomenų lapus, eksploatacinių savybių deklaracijas, sertifikatus, bandymų protokolus, montavimo instrukcijas, priežiūros rekomendacijas ir kitus atitiktį pagrindžiančius dokumentus, kai tokie dokumentai privalomi arba reikalingi sprendinių įvertinimui.
Siūlomos analogiškos ar alternatyvios medžiagos, gaminiai ar sistemos negali būti blogesnių techninių, estetinių, eksploatacinių, higienos, gaisrinės saugos, akustinių ar priežiūros savybių negu projekte numatyti sprendiniai ir turi atitikti reikalavimus, taikomus konkrečiai patalpai, zonai ir pastato paskirčiai.

Visos medžiagos, gaminiai, spalvos, tekstūros, furnitūra, profiliai, šviestuvai, santechnikos prietaisai, aksesuarai, revizijos, grotelės, porankiai, stiklo matinimo plėvelės ir kiti matomi elementai prieš užsakymą turi būti suderinti pagal projekto sprendinius, technines specifikacijas ir patvirtintus pavyzdžius.

Gaminių pavadinimai, nurodyti projekte, apibrėžia projektinį kokybės, techninių savybių, estetikos ir eksploatacinių reikalavimų lygį. Gali būti siūlomi analogiški gaminiai ar sistemos, jeigu jų techninės, estetinės, eksploatacinės, higienos, gaisrinės saugos, akustinės ir priežiūros savybės nėra blogesnės už projekte numatytas.

Demontavimo darbai

Demontavimo darbai vykdomi pagal projekto brėžinius, demontuojamų elementų planus, sąnaudų kiekių žiniaraščius ir faktinę situaciją objekte.

Numatomas esamų nelaikančių mūro / GKP pertvarų, vidaus durų su staktomis ir apvadais, stiklo / aliuminio ar stiklo / plastiko vitrinų, grindų dangų, sienų apdailų, lubų sistemų, sanitarinių prietaisų, HPL pertvarų ir kitų vidaus elementų demontavimas, kiek tai būtina projektuojamiems interjero sprendiniams įgyvendinti.

Prieš pradedant demontavimo darbus rangovas privalo patikrinti demontuojamų elementų ribas, esamų konstrukcijų būklę, inžinerinių tinklų, stovų, šachtų, kabelių, vamzdynų, revizijų, įrangos ir kitų elementų padėtį. Demontavimo darbai negali būti pradedami neįvertinus, ar demontuojamas elementas nėra susijęs su laikančiosiomis konstrukcijomis, inžinerinėmis sistemomis ar kitais saugotinais pastato elementais.

Išardžius esamas pertvaras, grindų, sienų ir lubų sandūrų vietos turi būti patikrintos. Jeigu demontuotų pertvarų vietose atsiveria grindų pagrindo, išlyginamojo sluoksnio, senų dangų, ertmių, pažeistų ar nelygių pagrindų zonos, rangovas privalo jas sutvarkyti ir atstatyti iki naujai grindų dangai tinkamos būklės.
Demontuotų pertvarų vietose grindų pagrindas turi būti išlygintas, sutvirtintas, užtaisytas, nugruntuotas ir paruoštas naujai dangai taip, kad galutinė grindų plokštuma būtų vientisa, lygi, stabili, be įtrūkimų, nusėdimų, skirtingo aukščio ruožų ar kitų defektų.
Darbai turi būti atlikti prieš naujų grindų dangų įrengimą, įvertinant konkrečios dangos gamintojo reikalavimus pagrindui.

Demontavimo darbai turi būti atliekami taip, kad nebūtų pažeistos išsaugomos laikančiosios konstrukcijos, esamos sienos, kolonos, langai, laiptinės, gretimų patalpų apdailos, inžinerinės sistemos ir kiti projekte nenumatyti keisti elementai.

Darbų metu turi būti taikomos priemonės dulkių, triukšmo, vibracijos ir kitų neigiamų poveikių mažinimui. Esant poreikiui, demontavimo zonos turi būti atskiriamos nuo eksploatuojamų patalpų laikinais sandariais atitvarais, apsaugant gretimas zonas nuo dulkių, purvo ir mechaninių pažeidimų. Demontuojant grindų dangas, sienų apdailas, lubas, plyteles, klijus, profilius, grindjuostes, durų staktas ir kitus elementus, pagrindai turi būti išvalyti ir paruošti tolimesniems darbams. Po demontavimo palikti paviršiai turi būti tinkami naujų apdailų, dangų, konstrukcijų ar sistemų įrengimui.

Patalpose ir zonose, kur esamos apdailos demontuojamos tik iš dalies, rangovas privalo užtikrinti tvarkingą demontuojamų ir išsaugomų paviršių sandūrą. Pažeistos ar apgadintos išsaugomos dangos, paviršiai, konstrukcijos ar gretimos apdailos dalys turi būti atstatytos iki pirminės arba projekte numatytos galutinės būklės.

Demontavimo metu susidarančios statybinės atliekos turi būti rūšiuojamos, laikinai sandėliuojamos, išnešamos ir išvežamos teisės aktų nustatyta tvarka. Atliekos negali būti kaupiamos evakuaciniuose keliuose, laiptinėse, koridoriuose, prie įėjimų, inžinerinių šachtų, revizijų ar kitose pastato eksploatacijai svarbiose zonose.

Baigus demontavimo darbus, patalpos turi būti išvalytos, pašalintos demontavimo atliekos, dulkės ir likučiai, o paviršiai paruošti tolimesniems statybos / įrengimo darbams.

GKP pertvaros, apkalos ir angų uždarymai

Projektuojamos naujos nelaikančios GKP pertvaros, apkalos, instaliacinės pertvaros, angų uždarymai, inžinerinių stovų / šachtų apsiuvimai ir papildomos GKP konstrukcijos įrengiamos pagal projekto brėžinius, patalpų planus, mazgus, specifikacijas ir sąnaudų kiekių žiniaraščius.

GKP pertvaros įrengiamos ant metalinio karkaso, užpildant mineraline akmens vata, pagal pasirinktų sistemų gamintojų techninius reikalavimus. Pertvarų tipai, storiai, sluoksnių skaičius, plokščių rūšis, mineralinės vatos storis / tankis ir kiti parametrai parenkami pagal patalpų paskirtį, akustinius, eksploatacinius ir gaisrinės saugos reikalavimus, taikomus konkrečiai zonai.

Pagal projekto sprendinius numatomos standartinės GKP pertvaros, sustiprintos ir instaliacinės pertvaros. Auditorijoms ir mokymo paskirties patalpoms numatomos geresnių akustinių savybių pertvaros. Muzikos mokymo paskirties patalpoms numatomos padidintų akustinių savybių pertvaros pagal projekto sprendinius.

Drėgnose patalpose, sanitariniuose mazguose, dušuose ir kitose padidintos drėgmės zonose turi būti naudojamos drėgmei atsparios GKP plokštės ir sistemos, tinkamos konkrečiai naudojimo aplinkai.

Plytelėmis klijuojamose zonose GKP pagrindas turi būti tinkamas numatytai apdailai, pakankamo standumo ir paruoštas pagal plytelių klijų, hidroizoliacijos bei GKP sistemos gamintojų reikalavimus. Pertvarose, prie kurių tvirtinami sanitariniai prietaisai, porankiai, veidrodžiai, spintelės, HPL pertvaros, durų staktos, turėklai, radiatorių grotelės, baldai ar kiti apkrovas perduodantys elementai, turi būti įrengiami papildomi karkaso sustiprinimai, įdėtinės detalės arba kiti sisteminiai tvirtinimo sprendiniai. Sustiprinimų vietos turi būti derinamos su projekto brėžiniais, išklotinėmis, gaminių montavimo schemomis ir faktiniais montavimo poreikiais.

GKP konstrukcijose numatomi angų uždarymai, inžinerinių stovų ir šachtų apsiuvimai, lubų / sienų dėžės, langų ar durų angokraščių formavimas ir kiti apdailiniai elementai turi būti įrengiami tiksliai pagal brėžinius, išlaikant vertikalumą, plokštumą, kampų geometriją ir tvarkingas sandūras.

Visos GKP plokščių sandūros, kampai, briaunos, varžtų vietos ir kiti paviršiai turi būti paruošti galutinei apdailai pagal numatytą paviršiaus apdailos lygį. Paviršiai, kurie dažomi, turi būti glaistomi, šlifuojami, gruntuojami ir paruošiami taip, kad po dažymo nebūtų matomi plokščių sujungimai, tvirtinimo vietos, įtrūkimai, bangavimai ar kiti defektai.

GKP konstrukcijų sandūros su esamomis sienomis, kolonomis, perdangomis, grindimis, lubomis, durų / vitrinų staktomis ir kitais elementais turi būti įrengiamos taip, kad būtų užtikrintas konstrukcijos stabilumas, akustinis sandarumas, tvarkingas apdailos perėjimas ir estetiškas galutinis rezultatas.

Visos GKP konstrukcijos turi būti įrengiamos pagal pasirinktų sistemų gamintojų technologinius reikalavimus, naudojant sisteminius profilius, tvirtinimo elementus, juostas, sandarinimo medžiagas, glaistus, kampuočius ir kitus komponentus. Savavališkas sisteminių komponentų keitimas į nesuderinamus gaminius neleidžiamas.

Sienų apdaila ir akmens masės plytelės

Sienų apdailos sprendiniai įrengiami pagal sienų apdailos planus, išklotines, mazgus, technines specifikacijas, sąnaudų kiekių žiniaraščius ir patvirtintus medžiagų pavyzdžius.

Dalis sienų dažoma ant esamų tinkuotų mūro paviršių, dalis – ant naujai įrengtų GKP pertvarų, apkalų ar angokraščių. Prieš dažymą visi paviršiai turi būti tinkamai paruošti: nuvalyti, suremontuoti, išlyginti, nuglaistyti, nušlifuoti, nugruntuoti ir paruošti pagal pasirinktų medžiagų gamintojų technologiją.

Patalpose ir zonose, kur esamos sienų apdailos demontuojamos, pagrindas po demontavimo turi būti atstatytas iki naujai apdailai tinkamo paviršiaus. Galutiniame rezultate neturi būti matomi buvusių apdailų, klijų, tvirtinimų, lopymo vietų, įtrūkimų ar paviršiaus nelygumų pėdsakai.

Dažomi paviršiai turi būti vientisi, lygūs, be įtrūkimų, dėmių, nelygumų, glaisto žymių, volelio / teptuko dryžių, dažų nubėgimų ar kitų vizualinių defektų. Dažų tipas, blizgumas (maksimaliai matinis ataparus valymui ir trinčiai), spalva ir atsparumo valymui klasė parenkami pagal projekto sprendinius ir patalpų naudojimo intensyvumą.

WC, dušų ir kitose drėgnose zonose sienos klijuojamos akmens masės plytelėmis pagal projekto sprendinius. Prieš klijuojant plyteles, pagrindas turi būti stabilus, sausas, švarus, išlygintas, nugruntuotas ir tinkamas hidroizoliacijos bei plytelių klijų sistemai.

Drėgnose zonose, dušuose, prie praustuvų, trapų, latakų ir kitose vandens poveikio zonose turi būti įrengiama sisteminė hidroizoliacija. Hidroizoliacija turi būti įrengiama pagal pasirinktos sistemos gamintojo reikalavimus, naudojant kampines juostas, sandarinimo manžetes, kampų ir įvadų sandarinimo elementus.

Akmens masės plytelės turi būti tinkamos visuomeninės / mokymo paskirties pastato vidaus patalpoms, atitikti joms taikomus higienos, mechaninio atsparumo, valymo, priežiūros, drėgmės atsparumo, slydimo ir gaisrinės saugos reikalavimus.

Akmens masės plytelės sanitarinių patalpų sienoms – Saime Materia Calce Nat. Rett.

Projektuojama sanitarinių patalpų sienų apdaila – **Saime Ceramiche Materia Calce, 120 × 120 cm, Nat. Rett., storis 9 mm** arba analogiška ne blogesnių techninių, estetinių ir eksploatacinių savybių akmens masės plytelė.

Projektinis gaminys:
- gamintojas: **Saime Ceramiche**;
- kolekcija: **Materia**;
- spalva: **Calce**;
- formatas: **120 × 120 cm**;
- kraštas: **rektifikuotas**;
- paviršius: **Nat. Rett. / naturale rettificato**;
- storis: **9 mm**;
- projektinis kodas pagal katalogą: **T600312 Nat. Rett.**;
- medžiaga: **porcelianinė akmens masė su spalvotu kūnu**;
- grupė pagal ISO 13006: **BIa GL**.

Techninės savybės turi būti ne blogesnės kaip gamintojo deklaruojamos **Saime Materia** kolekcijai:
- kraštinių tiesumas, rektifikuotoms plytelėms: **Rett. ±0,3 %**, pagal **UNI EN ISO 10545-2**;
- kampų statumas, rektifikuotoms plytelėms: **Rett. ±0,3 %**, pagal **UNI EN ISO 10545-2**;
- plokštumos nuokrypis: **±0,4 %**, pagal **UNI EN ISO 10545-2**;
- storio nuokrypis: **±5,0 %**, pagal **UNI EN ISO 10545-2**;
- vandens įgeriamumas: **< 0,2 %**, reikalaujama ne daugiau kaip **≤ 0,5 %**, pagal **UNI EN ISO 10545-3**;
- lūžio apkrova, kai plytelės storis ≥ 7,5 mm: **≥1600 N**, pagal **UNI EN ISO 10545-4**;
- lenkimo stipris / modulus of rupture: **> 40 N/mm²**, reikalaujama ne mažiau kaip **≥35 N/mm²**, pagal **UNI EN ISO 10545-4**;
- linijinio šiluminio plėtimosi koeficientas: **7,0**, pagal **UNI EN ISO 10545-8**;
- atsparumas terminiam šokui: **atspari / resist**, pagal **UNI EN ISO 10545-9**;
- atsparumas dėmėms: **≥3**, pagal **UNI EN ISO 10545-14**;
- atsparumas buitinėms cheminėms medžiagoms: **atitinka / conform**, pagal **UNI EN ISO 10545-13**;
- atsparumas žemos koncentracijos rūgštims ir šarmams: pagal produkto klasifikaciją, ne žemiau kaip gamintojo deklaruojama, pagal **UNI EN ISO 10545-13**;
- atsparumas šalčiui: **atspari / resist**, pagal **UNI EN ISO 10545-12**;
- spalvos stabilumas: **stabili / stable**, pagal **DIN 51094**.

Plytelės naudojamos WC, dušų ir kitų sanitarinių patalpų sienų apdailai pagal projekto brėžinius, išklotines, sąnaudų kiekių žiniaraštį ir patvirtintus pavyzdžius.

Prieš klijuojant plyteles, pagrindas turi būti stabilus, sausas, švarus, išlygintas, nugruntuotas ir tinkamas pasirinktos hidroizoliacijos, klijų bei siūlių užpildo sistemai. Drėgnose zonose turi būti įrengiama sisteminė hidroizoliacija su kampinėmis juostomis, sandarinimo manžetėmis ir kitais gamintojo sistemos komponentais.
Plytelių klijai, siūlių užpildai, gruntai, hidroizoliacija, profiliai ir kiti sistemos komponentai turi būti parinkti pagal plytelių formatą, storį, pagrindo tipą, patalpos drėgmės režimą ir gamintojo rekomendacijas.

Plytelių siūlių plotis, siūlių spalva (analogiškas plytelės spalvai epoksidinis glaistas), išdėstymo kryptis, kampų formavimas, pjūviai, sandūros su grindimis, lubomis, durų angokraščiais, santechnikos prietaisais, HPL pertvaromis, veidrodžiais, nišomis, revizijomis ir kitais elementais turi būti įrengiami pagal projekto išklotines, detales ir patvirtintus pavyzdžius.

Matomose zonose siauri, atsitiktiniai ar neproporcingi plytelių pjūviai neleidžiami, jeigu jie nėra numatyti projekto brėžiniuose. Plytelių išdėstymas turi būti suplanuotas taip, kad siūlės ir pjūviai būtų estetiškai suderinti su patalpų geometrija, sanitariniais prietaisais, durų angomis, veidrodžiais ir kitais matomais elementais.

Plytelės turi būti tiekiamos iš tos pačios gamybos partijos, kad būtų išvengta spalvos, tono, kalibro ar paviršiaus skirtumų. Prieš užsakymą rangovas / tiekėjas turi pateikti natūrinius plytelių pavyzdžius, techninį duomenų lapą, eksploatacinių savybių deklaraciją, CE ženklinimo / atitikties dokumentus, montavimo instrukcijas, priežiūros rekomendacijas ir kitus atitiktį pagrindžiančius dokumentus.

Akmens masės plytelių Saime Ceramiche Materia Calce nuotraukos





Akmens masės plytelės full body akmens masė – Fiandre Seminato Argento (arba analogas)

Projektuojama akmens masės full body grindų ir sienų danga – **Fiandre / GranitiFiandre, kolekcija Il Veneziano, gaminys Seminato Argento, apdaila Natural Plus, formatas 120 × 120 cm, storis 10 mm** arba analogiška ne blogesnių techninių, estetinių ir eksploatacinių savybių danga.

Danga naudojama pagal projekto brėžinius ir sąnaudų kiekių žiniaraštį reprezentacinėse / bendro naudojimo zonose, ir sanmazguose bei dušuose įskaitant 1 aukšto holo grindų ir / arba sienų apdailos zonas, kur tokia apdaila numatyta projekte.

Projektinio gaminio pagrindiniai techniniai duomenys:

- gamintojas: **Fiandre / GranitiFiandre**;
- kolekcija: **Il Veneziano**;
- gaminys: **Seminato Argento**;
- apdaila: **Natural Plus**;
- formatas: **120 × 120 cm**;
- storis: **10 mm**;
- medžiaga: **BIa grupės porcelianinė akmens masė**;
- atitiktis: **EN 14411, ISO 13006**;
- vandens įgeriamumas: **≤ 0,1 %**;
- lenkimo stipris: **49 N/mm²**;
- atsparumas giluminiam dilimui: **140 mm³**;
- atsparumas dėmėms: **Class 5**;
- atsparumas chemikalams: **A / LA / HA**;
- reakcija į ugnį: **A1 / A1FL**;
- slydimo atsparumas: **R10**, basų kojų zonoms – **A+B**;
- atsparumas šviesai: be spalvos ar ryškumo pokyčių.

Plytelės turi būti tiekiamos iš tos pačios gamybos partijos, kad būtų išvengta spalvos, tono ar paviršiaus skirtumų. Prieš užsakymą rangovas / tiekėjas turi pateikti natūrinius pavyzdžius, techninį duomenų lapą, eksploatacinių savybių deklaraciją, montavimo ir priežiūros rekomendacijas bei kitus atitiktį pagrindžiančius dokumentus.

Plytelių išdėstymas, siūlių kryptys, siūlių plotis, siūlių spalva, pjūviai, kampai, sandūros su kitomis dangomis, grindjuostėmis, durimis, vitrinomis ir kitais elementais turi būti įrengiami pagal projekto brėžinius, išklotines, detales ir patvirtintus pavyzdžius.

Matomose zonose plytelių pjūviai ir siūlės turi būti suplanuoti taip, kad galutinis vaizdas būtų estetiškai vientisas. Atsitiktiniai, siauri, neproporcingi ar vizualiai nekokybiški pjūviai matomose zonose neleidžiami, jeigu jie nėra numatyti projekto brėžiniuose.

Plytelių klijai, siūlių užpildai (analogiškas plytelės spalvai epoksidinis glaistas), gruntai, hidroizoliacija, profiliai ir kiti sistemos komponentai turi būti suderinti su plytelių tipu, formatu, pagrindu, patalpos paskirtimi ir eksploatacinėmis sąlygomis. Montavimas atliekamas pagal gamintojo ir pasirinktų sisteminių medžiagų technologinius reikalavimus.

Full body akmens masės plytelių Fiandre / GranitiFiandre Seminato Argento nuotraukos





Dažymo, spalviniai ir matomų elementų sprendiniai

Šiame skyriuje aprašomi specialūs dažymo, spalvų derinimo, matomų konstrukcijų, angų užbaigimo ir stiklo matinimo sprendiniai, taikomi konkrečioms projekto zonoms pagal brėžinius, išklotines, mazgus ir faktinę situaciją objekte.

Visi šiame skyriuje nurodyti spalviniai ir vizualiniai sprendiniai turi būti derinami pagal natūrinius pavyzdžius objekte, įvertinant faktinį apšvietimą, gretimas medžiagas, paviršiaus faktūrą, blizgumą ir bendrą interjero sprendinį.

Dažai turi būti matiniai, plaunami, skirti vidaus patalpoms ir visuomeninės / mokymo paskirties pastato naudojimui. Dažų atsparumas šlapiam šveitimui – ne žemesnė kaip 2 klasė pagal LST EN 13300, o intensyviau naudojamose, dažniau liečiamose ar valomose zonose rekomenduojama 1 klasė pagal LST EN 13300.

Dažomų lubų, angokraščių ir nišų spalva

Dažomų GKP lubų, nišų, angokraščių, tarpulangio apsiuvimų, remontuojamų tinkuotų / dažytų lubų ir kitų su mineralinėmis pakabinamomis lubomis besiribojančių dažomų paviršių spalva turi būti parenkama analogiška mineralinių pakabinamų lubų plokščių spalvai.

Galutinė dažų spalva turi būti derinama ne tik pagal NCS kodą, bet ir pagal faktinį lubų plokštės pavyzdį, įvertinant paviršiaus faktūrą, blizgumą, apšvietimą ir gretimų medžiagų toną.

Projektinė mineralinių pakabinamų lubų plokščių spalva –artimiausias gamintojo nurodomas spalvinis atitikmuo – NCS S 1500-N, šviesos atspindėjimas apie 62 %.

Dažų paviršius turi būti tolygiai matinis, be blizgių ruožų, volelio žymių, dėmių, persidengimų, spalvos skirtumų ar pataisymų žymių.

Prieš dažymą rangovas privalo pateikti 2–3 dažų spalvos ir blizgumo pavyzdžius ant paruošto pagrindo arba atskiros dažomos plokštumos. Pavyzdžiai turi būti vertinami objekte prie faktinio apšvietimo kartu su mineralinės pakabinamos lubų plokštės pavyzdžiu.

Tamsesne spalva dažomos zonos

Laiptų šoninės plokštumos / laiptų šonai dažomi tamsesne spalva, siekiant sumažinti valymo metu galimai atsirandančių nešvarumų, nubėgimų ar eksploatacinių žymių matomumą.

Tiksli tamsesnė spalva parenkama statybos metu, pateikus dažų pavyzdžius objekte ir suderinus su projekto autoriumi / užsakovu.

Tamsesne spalva taip pat dažomos esamos lubų dalys, kurios bus matomos per tarpus tarp pakabinamų lubų plokščių, taip pat matomos inžinerinės dalys / elementai, jeigu tokie atsirastų šiose zonose ir būtų matomi galutiniame interjero vaizde.

Šių elementų dažymo spalva parenkama statybos metu pagal faktinę situaciją, siekiant vizualiai suvienodinti foną ir sumažinti matomų techninių elementų išryškėjimą.

1A sienų dalys virš keičiamų durų

1 aukšto zonose, kuriose keičiamos esamos durys, tačiau esamų durų angų aukštis nekeičiamas ir angos nekeliamos, sienų dalys virš naujai montuojamų durų apdailinamos kaip atskira architektūrinė plokštuma.

Šios sienų dalys virš durų dažomos spalva, analogiška naujų durų / aliuminio rėmų spalvai – pagal projekte numatytą durų rėmų spalvą, pvz. RAL 9007 arba analogišką patvirtintą atspalvį, jeigu durų žiniaraštyje ar apdailų specifikacijoje nenurodyta kitaip.

Dažoma viršdurinė plokštuma turi būti vizualiai atskirta nuo gretimos pagrindinės sienos plokštumos šešėlinėmis siūlėmis / šešėliniais profiliais. Šešėlinės siūlės turi būti tiesios, vienodo pločio, tvarkingai suformuotos, be bangavimų, glaisto defektų, netikslių kampų ar nešvarių dažymo perėjimų.

Spalvos pavyzdys turi būti derinamas objekte kartu su durų / rėmų spalvos pavyzdžiu, įvertinant faktinį apšvietimą ir gretimų sienų toną.

Sienų dalys / kaktos virš naujai projektuojamų vitrinų

Zonose, kuriose projektuojamos naujos vidaus vitrinos, sienų dalys / kaktos virš vitrinų apdailinamos kaip atskira architektūrinė plokštuma ir dažomos spalva, analogiška vitrinų rėmų spalvai.

Spalva derinama pagal projekte numatytą vitrinų aliuminio profilių spalvą, pvz. RAL 9007 arba analogišką patvirtintą atspalvį, jeigu vitrinų žiniaraštyje ar apdailų specifikacijoje nenurodyta kitaip.

Viršvitrininės plokštumos turi būti įrengiamos tiesiai, lygiai, tiksliai pagal projekto brėžinius, išklotines ir faktinius matmenis objekte. Jų kraštai, aukščiai, sandūros su vitrinų rėmais, lubomis, sienomis ir gretimomis apdailomis turi būti tvarkingai suformuoti.

Jeigu viršvitrininė plokštuma ribojasi su pagrindine sienos apdaila, jos atskyrimas formuojamas šešėline siūle / šešėliniu profiliu, jeigu tai numatyta brėžiniuose arba reikalinga tvarkingam plokštumų atskyrimui.

Pavyzdžių derinimas

Prieš atliekant šiame skyriuje nurodytus dažymo, matinimo ar matomų plokštumų užbaigimo darbus, rangovas privalo pateikti pavyzdžius derinimui:

- pagrindinės lubų / angokraščių spalvos pavyzdžius, derinamus prie Ecophon Cloudy Day / NCS S 1500-N;
- tamsesnės spalvos pavyzdžius laiptų šonams, matomoms lubų ertmėms ir galimai matomiems inžineriniams elementams;
- durų rėmų spalvai analogiškos viršdurinių plokštumų spalvos pavyzdį;
- vitrinų rėmų spalvai analogiškos viršvitrininių plokštumų spalvos pavyzdį;
- šešėlinių siūlių / profilių sprendinį, jeigu jis nėra detaliai nurodytas brėžiniuose;
- gradientinės stiklo matinimo plėvelės pavyzdį arba bandomąjį fragmentą.

Pavyzdžiai turi būti derinami objekte, prie faktinio apšvietimo ir greta realių projekto medžiagų / gaminių pavyzdžių.

Grindų apdaila

Grindų apdailos sprendiniai įrengiami pagal grindų apdailos planus, mazgus, detales, technines specifikacijas, sąnaudų kiekių žiniaraščius ir patvirtintus medžiagų pavyzdžius.

Projektu numatomas tiek esamų grindų dangų remontas, tiek didžiosios dalies esamų dangų demontavimas ir naujų grindų dangų įrengimas. Po esamų dangų demontavimo turi būti atliktas pagrindo naujoms dangoms paruošimas, šlifavimas, išlyginimas, gruntavimas ir kiti būtini darbai.

Grindų pagrindas turi būti stabilus, sausas, švarus, lygus, be dulkių, riebalų, silpnų sluoksnių, senų klijų likučių, įtrūkimų, atšokimų ar kitų defektų. Prieš klojant dangas, rangovas privalo patikrinti pagrindo drėgnumą, lygumą, stiprumą, sukibimą ir kitus dangos gamintojo nurodytus parametrus.

Grindų pagrindo paruošimas turi užtikrinti vieningą grindų lygį, tinkamą naujų dangų įrengimą, sklandžius perėjimus tarp skirtingų dangų ir tvarkingas sandūras prie durų, vitrinų, sienų, kolonų, laiptų, trapų, latakų ir kitų elementų.

Bendro naudojimo ir reprezentacinėse zonose numatomos full body akmens masės plytelės ir PVC grindų danga plytelėmis pagal projekto sprendinius. Naudojamos dangos turi būti tinkamos intensyviam visuomeninių patalpų naudojimui, atsparios dilimui, dėvėjimuisi, valymui ir priežiūrai. Evakuaciniuose keliuose naudojamos plytelės turi atitikti joms taikomus gaisrinės saugos ir kitus normatyvinius reikalavimus.

Grindų pagrindų paruošimas apima ir demontuotų pertvarų, buvusių sienų, slenksčių, senų dangų ar kitų išardytų elementų vietų sutvarkymą. Jeigu šiose zonose po demontavimo nustatomi pagrindo nelygumai, įdubimai, plyšiai, skirtingi aukščiai, netvirti sluoksniai ar kiti defektai, jie turi būti pašalinti ir pagrindas atstatytas iki naujos grindų dangos įrengimui tinkamos būklės.

Naujos grindų dangos negali būti įrengiamos ant neparuošto, netvirto, nelygaus ar nepakankamai atstatyto pagrindo. Rangovas atsako už tai, kad galutinis grindų paviršius būtų vientisas, lygus, stabilus ir atitiktų pasirinktos grindų dangos sistemos reikalavimus.

Akmens masės plytelės full body akmens masė – Fiandre Seminato Argento

Projektuojama akmens masės full body grindų ir sienų danga – **Fiandre / GranitiFiandre, kolekcija Il Veneziano, gaminys Seminato Argento, apdaila Natural Plus, formatas 120 × 120 cm, storis 10 mm** arba analogiška ne blogesnių techninių, estetinių ir eksploatacinių savybių danga.

Danga naudojama pagal projekto brėžinius ir sąnaudų kiekių žiniaraštį reprezentacinėse / bendro naudojimo zonose, ir sanmazguose bei dušuose įskaitant 1 aukšto holo grindų ir / arba sienų apdailos zonas, kur tokia apdaila numatyta projekte.

Projektinio gaminio pagrindiniai techniniai duomenys:
- gamintojas: **Fiandre / GranitiFiandre**;
- kolekcija: **Il Veneziano**;
- gaminys: **Seminato Argento**;
- apdaila: **Natural Plus**;
- formatas: **120 × 120 cm**;
- storis: **10 mm**;
- medžiaga: **BIa grupės porcelianinė akmens masė**;
- atitiktis: **EN 14411, ISO 13006**;
- vandens įgeriamumas: **≤ 0,1 %**;
- lenkimo stipris: **49 N/mm²**;
- atsparumas giluminiam dilimui: **140 mm³**;
- atsparumas dėmėms: **Class 5**;
- atsparumas chemikalams: **A / LA / HA**;
- reakcija į ugnį: **A1 / A1FL**;
- slydimo atsparumas: **R10**, basų kojų zonoms – **A+B**;
- atsparumas šviesai: be spalvos ar ryškumo pokyčių.

Plytelės turi būti tiekiamos iš tos pačios gamybos partijos, kad būtų išvengta spalvos, tono ar paviršiaus skirtumų. Prieš užsakymą rangovas / tiekėjas turi pateikti natūrinius pavyzdžius, techninį duomenų lapą, eksploatacinių savybių deklaraciją, montavimo ir priežiūros rekomendacijas bei kitus atitiktį pagrindžiančius dokumentus.

Plytelių išdėstymas, siūlių kryptys, siūlių plotis, siūlių spalva, pjūviai, kampai, sandūros su kitomis dangomis, grindjuostėmis, durimis, vitrinomis ir kitais elementais turi būti įrengiami pagal projekto brėžinius, išklotines, detales ir patvirtintus pavyzdžius.

Matomose zonose plytelių pjūviai ir siūlės turi būti suplanuoti taip, kad galutinis vaizdas būtų estetiškai vientisas. Atsitiktiniai, siauri, neproporcingi ar vizualiai nekokybiški pjūviai matomose zonose neleidžiami, jeigu jie nėra numatyti projekto brėžiniuose.

Plytelių klijai, siūlių užpildai (analogiškas plytelės spalvai epoksidinis glaistas), gruntai, hidroizoliacija, profiliai ir kiti sistemos komponentai turi būti suderinti su plytelių tipu, formatu,

pagrindu, patalpos paskirtimi ir eksploatacinėmis sąlygomis. Montavimas atliekamas pagal gamintojo ir pasirinktų sisteminių medžiagų technologinius reikalavimus.

Full body akmens masės plytelių Fiandre / GranitiFiandre Seminato Argento nuotraukos	
	

PVC / LVT grindų danga

Projektuojama PVC / LVT grindų danga – Polyflor Expona Commercial PUR, Black Textile 5077 arba analogiška ne blogesnių techninių, estetinių ir eksploatacinių savybių danga.
Danga skirta intensyviai naudojamoms visuomeninėms / mokymo paskirties pastato vidaus patalpoms. Projektinis gaminys – klijuojama heterogeninė vinilinė grindų danga su PUR paviršiaus apsauga.

Projektinio gaminio pagrindiniai techniniai duomenys:
- kolekcija: Expona Commercial PUR;
- gamintojas: Polyflor / Objectflor;
- dekoras / spalva: Black Textile 5077;
- formatas: 609,6 × 609,6 mm plytelės;
- bendras storis: 2,50 mm;
- dėvimojo sluoksnio storis: 0,55 mm;
- svoris: 4290 g/m²;
- paviršiaus apsauga: PUR;
- naudojimo klasė: 23 / 33 / 42;
- reakcija į ugnį: Bfl-s1;
- slydimo atsparumas: DS / R10;
- atsparumas dilumui: Group T;
- antistatinės savybės: ≤ 2,0 kV;
- liekamasis įspaudas: ≤ 0,05 mm;
- matmenų stabilumas: ≤ 0,10 %;
- atsparumas šviesai: ≥ 6;
- tinkama naudoti su šildomomis grindimis, kai pagrindo temperatūra neviršija 27 °C;
- LRV reikšmė dekorui Black Textile 5077 – 16;
- kiekis dėžėje: 9 vnt.;
- dengiamas plotas dėžėje: 3,34 m².

Danga turi būti įrengiama ant stabilaus, sauso, švaraus, lygaus, nugruntuoto ir tinkamai paruošto pagrindo. Pagrindas turi būti be dulkių, riebalų, silpnų sluoksnių, senų klijų likučių, įtrūkimų, atšokimų, drėgmės pertekliaus ar kitų defektų, galinčių turėti įtakos dangos sukibimui, lygumui ar eksploatacijai.

Prieš klojimą rangovas privalo patikrinti pagrindo drėgnumą, lygumą, tvirtumą, sukibimą, įtrūkimus, aukščių skirtumus ir kitus dangos gamintojo nurodytus parametrus. Nustačius pagrindo netinkamumą, danga negali būti klojama, kol pagrindas neparuoštas pagal gamintojo reikalavimus.

PVC / LVT danga turi būti klijuojama naudojant su pasirinkta danga suderinamus klijus, gruntus, išlyginamuosius mišinius ir kitus sistemos komponentus. Visi sistemos komponentai turi būti parinkti pagal dangos gamintojo rekomendacijas, pagrindo tipą, patalpų paskirtį ir eksploatacinį intensyvumą.

Dangos modulių išdėstymo kryptis, siūlių padėtis, pjūviai, sandūros su kitomis dangomis, perėjimo profiliai, grindjuostės ir kiti užbaigimo elementai turi būti įrengiami pagal projekto brėžinius, detales ir patvirtintus pavyzdžius. Matomose zonose modulių išdėstymas turi būti suplanuotas taip, kad pjūviai, siūlės ir sandūros būtų estetiški, nuoseklūs ir suderinti su patalpų geometrija.

Danga turi būti aklimatizuojama, sandėliuojama, pjaunama, klijuojama ir eksploatacijai perduodama pagal gamintojo montavimo instrukcijas. Klojimo metu turi būti laikomasi gamintojo nurodytų patalpų temperatūros, oro drėgmės, pagrindo drėgnumo ir aklimatizacijos reikalavimų.
Įrengta danga turi būti lygi, vientisa, be bangavimų, pūslių, atšokimų, matomų klijų likučių, deformacijų, paviršiaus pažeidimų ar kitų defektų. Siūlės turi būti tiesios, glaudžios ir tvarkingos.

Dangos paviršius po įrengimo turi būti apsaugotas nuo mechaninių pažeidimų, purvo, drėgmės, dažų, klijų, statybinių atliekų ir kitų darbų poveikio iki galutinio patalpų perdavimo.

Rangovas / tiekėjas prieš užsakymą ir montavimą turi pateikti dangos techninį duomenų lapą, eksploatacinių savybių deklaraciją, montavimo instrukciją, priežiūros rekomendacijas ir kitus atitiktį pagrindžiančius dokumentus. Siūloma analogiška danga turi būti ne blogesnių techninių, estetinių, eksploatacinių, higienos, gaisrinės saugos, slydimo, dilumo, priežiūros ir ilgaamžiškumo savybių negu projekte numatyta Polyflor Expona Commercial PUR Black Textile 5077 danga.

Polyflor Expona Commercial PUR Black Textile 5077 nuotraukos



WC, dušų ir kitose drėgnose patalpose numatomos akmens masės grindų plytelės, hidroizoliacija ir nuolydžiai į trapus / latakus. Grindų nuolydžiai turi būti suformuoti taip, kad vanduo būtų nukreipiamas į trapus / latakus, nesudarant vandens užsistovėjimo zonų. Trapų, latakų ir plytelių sandūros turi būti įrengiamos sandariai, naudojant tam skirtas hidroizoliacines ir sandarinimo sistemas.

Grindų sandūros, perėjimai tarp skirtingų dangų, kompensacinės siūlės, kampai, kraštai ir kiti užbaigimo elementai turi būti įrengiami pagal projekto brėžinius, detales ir gamintojų technologinius reikalavimus. Matomi perėjimai turi būti tikslūs, estetiški, be aštrių briaunų, nelygumų ar netvarkingų pjūvių.

Nerūdijančio plieno grindjuostės, profiliai ir kiti užbaigimo elementai turi būti įrengiami tiesiai, vienodais atstumais, su tvarkingomis sandūromis ir kampų sujungimais. Matomi paviršiai turi būti be įbrėžimų, deformacijų, dėmių, klijų likučių ar kitų pažeidimų.

Esamos išsaugoti numatomos teraco laiptų dangos ir betoninės grindjuostės atnaujinamos pagal projekto sprendinius. Atnaujinimo darbai turi būti atliekami taip, kad būtų išsaugomas esamos dangos charakteris, pašalinami pažeidimai, paviršius sutvarkomas, išvalomas spec. Priemonėmis bei technika, impregnuojamas ar kitaip apdorojamas pagal pasirinktą technologiją ir projekto sprendinius.

Grindų dangos po įrengimo turi būti apsaugotos nuo mechaninių pažeidimų, purvo, drėgmės, statybinių atliekų, dažų, klijų ir kitų darbų poveikio iki galutinio patalpų perdavimo.

Nerūdijančio plieno grindjuostės

Projektuojamos **lankstytos nerūdijančio plieno grindjuostės, h ≈ 70 mm**, įrengiamos pagal projekto brėžinius, grindų planus, sienų išklotines, mazgus, sąnaudų kiekių žiniaraštį ir faktinius matmenis objekte.

Lankstyta nerūdijančio plieno grindjuostė, h ≈ 70 mm, AISI 304, paviršius šlifuotas / šukuotas / matinis, su paslėptu tvirtinimu, kampais ir galiniais užbaigimais, gaminama pagal faktinius matmenis objekte. Laiptų pakopų zonoje suleidžiama 45 laipsnių kampais.

Grindjuostės turi būti gaminamos iš nerūdijančio plieno lakšto lankstinio. Medžiaga – AISI 304 arba analogiška ne blogesnių techninių ir eksploatacinių savybių. Drėgnose, intensyvaus valymo, sanitarinėse ar agresyvesnių valymo priemonių poveikio zonose, jeigu to reikalauja eksploatacinės sąlygos, turi būti naudojamas AISI 316 / 316L arba kita atitinkamai atsparesnė nerūdijančio plieno sistema.

Paviršius – šlifuotas / šukuotas / matinis nerūdijantis plienas, be veidrodinio blizgesio, be ryškių dėmių, bangavimo, įbrėžimų ar spalvos netolygumų. Šlifavimo kryptis turi būti vienoda visame matomame paviršiuje. Galutinis paviršiaus tonas, faktūra ir blizgumas derinami pagal natūrinį pavyzdį prieš gamybą.

Grindjuostės forma – lankstyto metalo profilio, su tvarkingu viršutiniu ir apatiniu užbaigimu, skirta sienos ir grindų dangos sandūrai uždengti. Tikslus profilio tipas, lenkimo geometrija, viršutinės briaunos forma, kampų sprendiniai ir tvirtinimo būdas nustatomi pagal projekto detales arba gamintojo technologiją, suderinus su projekto autoriumi prieš gamybą.

Grindjuostės turi būti gaminamos pagal faktinius patalpų matmenis, įvertinant sienų, grindų, durų angų, vitrinų, kolonų, kampų, nišų, laiptų, grindų dangų sandūrų ir kitų elementų geometriją. Prieš gamybą rangovas / gamintojas privalo atlikti faktinių matmenų patikrą objekte ir, jei reikalinga, parengti gamybinius brėžinius / išklotines.

Grindjuostės montuojamos paviršiniu būdu, pagal projekto mazgus ir pasirinktą gamintojo sistemą. Jeigu brėžiniuose nenurodyta kitaip, turi būti taikomas paslėptas arba estetiškai minimalus tvirtinimas. Matomi savavališki varžtai, kniedės, netvarkingi klijų likučiai ar kiti vizualiai nepriimtini tvirtinimo elementai neleidžiami.

Sujungimai tarp grindjuosčių segmentų turi būti tikslūs, lygūs, vienodo tarpo, be persislinkimų, deformacijų ar aštrių briaunų.
Vidiniai ir išoriniai kampai turi būti formuojami iš anksto numatytais kampiniais elementais arba preciziškai suleidžiant profilius (45 laipsnių kampu prie laiptų pakopų) pagal gamintojo technologiją.

Matomose zonose neleidžiami atsitiktiniai trumpi intarpai, neproporcingi pjūviai ar nekokybiški sujungimai.

Grindjuostės turi būti įrengiamos tiesiai, vienodame aukštyje, glaudžiai priglaustos prie sienos ir grindų dangos. Tarpai tarp grindjuostės ir sienos / grindų dangos, bangavimas, atšokimai, deformacijos, barškėjimas, aštrios briaunos ar netvarkingi kampai neleidžiami.

Montuojant grindjuostes turi būti apsaugotos jau įrengtos grindų ir sienų apdailos. Po montavimo matomi grindjuosčių paviršiai turi būti švarūs, be klijų, hermetikų, pirštų žymių, įbrėžimų, dėmių, įlenkimų, šlifavimo defektų ar kitų mechaninių pažeidimų.
Grindjuostės turi būti tinkamos intensyviai naudojamoms visuomeninės / mokymo paskirties pastato vidaus patalpoms, atsparios valymui, mechaniniam poveikiui ir įprastai patalpų eksploatacijai.

Rangovas / tiekėjas prieš užsakymą ir gamybą turi pateikti:
- natūrinį grindjuostės medžiagos ir paviršiaus pavyzdį;
- profilio pjūvį / gamybinį mazgą;
- kampų, galinių užbaigimų ir sujungimų sprendinius;
- montavimo būdo aprašymą;
- medžiagos techninį aprašymą ir priežiūros rekomendacijas.

Siūlomos alternatyvios grindjuostės negali būti blogesnių techninių, estetinių, mechaninių, eksploatacinių ir priežiūros savybių negu projekte numatytas lankstytos nerūdijančio plieno grindjuostės sprendinys.

Nerūdijančio plieno grindjuostės nuotraukos	
	

Lubų sprendiniai

Lubų sprendiniai įrengiami pagal lubų planus, pjūvius, mazgus, sąnaudų kiekių žiniaraščius, šviestuvų išdėstymo schemas, inžinerinių dalių koordinacinius sprendinius ir patvirtintus medžiagų / sistemų pavyzdžius.

Projektuojamos pakabinamos mineralinės segmentinės akustinės lubos, kabančios akustinės lubų salos, GKP lubų konstrukcijos, lubų nišos, sąramų / durų viršangės dėžės, 1 aukšto holo profilinės GKP lubos su nišomis ir kiti lubų elementai pagal projekto sprendinius.

Visi lubų aukščiai, altitudės, plokštumų perėjimai, pakabinamų lubų moduliai, nišos, kraštų užbaigimai, revizijos, šviestuvai, grotelės, difuzoriai, davikliai, garsiakalbiai, kameros, projektoriai ir kiti matomi elementai turi būti derinami pagal interjero lubų planus, lygiuojami vizualiai matomomis ašimis. Techniniai šių elementų parametrai sprendžiami atskirose inžinerinių dalių dokumentacijose.

Prieš įrengiant lubas rangovas privalo patikrinti faktinius patalpų aukščius, perdangų būklę, esamas sijas, sąramas, inžinerinių trasų, ortakių, kabelių, vamzdynų, šviestuvų, grotelių, difuzorių ir kitų lubose integruojamų elementų padėtį. Nustačius neatitikimus tarp projekto ir faktinės situacijos, sprendiniai turi būti suderinti prieš pradedant montavimo darbus.

Lubų sistemos turi būti įrengiamos taip, kad būtų užtikrintas stabilumas, lygumas, akustinės savybės, prieinamumas prie aptarnaujamų inžinerinių elementų, tvarkingi kraštų užbaigimai ir estetiškas galutinis rezultatas. Visi lubų sistemos komponentai turi būti suderinti tarpusavyje ir naudojami pagal pasirinktos sistemos gamintojo technologinius reikalavimus.

Esamų tinkuotų / dažytų lubų ir laiptų apačių remontas

Zonose, kuriose pagal projekto sprendinius išsaugomos esamos tinkuotos / dažytos lubos, laiptų apačios ar šoninės plokštumos, numatomas jų valymas, defektų šalinimas, remontas, glaistymas, šlifavimas, gruntavimas ir dažymas.

Prieš dažymą paviršiai turi būti stabilūs, švarūs, sausi, be atšokusių sluoksnių, dulkių, riebalų, įtrūkimų, dėmių, senų netvirtų dažų ar kitų defektų. Pažeistos vietos turi būti suremontuotos, įtrūkimai sutvarkyti, o paviršiai išlyginti iki galutinei apdailai tinkamos kokybės.

Dažomi lubų paviršiai turi būti vientisi, be volelio dryžių, dėmių, persidengimų, glaisto žymių, bangavimų ar kitų matomų defektų. Dažų tipas, spalva, blizgumas (matinis) ir atsparumas valymui parenkami pagal projekto sprendinius ir patalpų naudojimo intensyvumą.

Pakabinamos mineralinės akustinės lubos – Ecophon Focus E T15

Projektuojamos pakabinamos mineralinės akustinės lubos – **Ecophon Focus E T15, 1200 × 300 × 20 mm, spalva Cloudy Day**, arba analogiška ne blogesnių techninių, akustinių, estetinių ir eksploatacinių savybių sistema.

Projektinio gaminio pagrindiniai techniniai duomenys:
- sistema: **Ecophon Focus E T15**;
- plokštės matmenys: **1200 × 300 mm**;
- plokštės storis: **20 mm**;
- briaunos tipas: **E**;
- montavimo sistema: **T15 profilių sistema**;
- plokštės medžiaga: didelio tankio mineralinė vata;
- paviršius: gamyklinė akustinė danga;
- degumo klasė: **A2-s1,d0**;
- garso sugerties klasė: **A**;
- garso sugerties koeficientas: **αw 0,95**;
- tinkama naudoti patalpose, kur santykinė oro drėgmė iki **95 %**, temperatūra iki **+30 °C**;
- plokštės valomos sausa kempine, vakuuminiu būdu arba drėgna kempine pagal gamintojo rekomendacijas.

Lubų plokštės montuojamos ant T15 tipo pakabinamos konstrukcijos, tvirtinamos prie perdangos pagal gamintojo sistemą ir projekto lubų planus. Pakabų, profilių, perimetrinių detalių, jungčių ir kitų sistemos komponentų tipas turi atitikti pasirinktos lubų sistemos gamintojo reikalavimus.

Perimetruose, prie sienų, vitrinų, kolonų, GKP konstrukcijų, angokraščių ir kitų elementų lubos turi būti užbaigiamos tvarkingais šešėliniais / perimetriniais profiliais pagal projekto detales.

Perimetriniai profiliai, jų spalva ir matoma geometrija turi būti suderinti prieš montavimą. Plokščių pjovimo vietos turi būti tvarkingos. Jeigu plokštės pjaunamos, briaunos turi būti apdorojamos pagal gamintojo reikalavimus, naudojant tam skirtus dažus ar briaunų užbaigimo priemones. Matomose zonose nekokybiški pjūviai, nutrupėjusios briaunos, spalvos skirtumai ar deformuotos plokštės neleidžiami.

Lubų plokščių atspalviai dėl gamybinių procesų skirtingose pristatymo partijose gali skirtis, todėl vienai patalpai ar vientisai zonai turi būti naudojami tos pačios gamybos partijos gaminiai. Prieš užsakymą rangovas / tiekėjas turi pateikti natūrinį lubų plokštės, profilių ir perimetrinio užbaigimo pavyzdį.

Kabančios akustinės lubų salos – Ecophon Solo Rectangle

Projektuojamos laisvai kabančios akustinės lubų salos – **Ecophon Solo Rectangle, 1200 × 2400 × 40 mm, spalva Cloudy Day**, arba analogiška ne blogesnių techninių, akustinių, estetinių ir eksploatacinių savybių sistema.

Projektinio gaminio pagrindiniai techniniai duomenys:

- sistema: **Ecophon Solo Rectangle**;
- plokštės tipas: laisvai kabanti akustinė lubų sala;
- plokštės storis: **40 mm**;
- projektinis formatas: **1200 × 2400 mm**, jei brėžiniuose nenurodyta kitaip;
- medžiaga: didelio tankio mineralinė stiklo vata;
- paviršius: iš abiejų pusių padengtas akustine danga;
- briauna: stati, gamykliškai dažyta;
- montavimas: specialiais gamintojo troseliais arba laikikliais;
- degumo klasė: **A2-s1,d0**;
- tinkama naudoti patalpose, kur santykinė oro drėgmė iki **95 %**, temperatūra iki **+30 °C**;
- valymas atliekamas sausa kempine, vakuuminiu būdu arba drėgna kempine pagal gamintojo rekomendacijas.

Akustinės salos kabinamos pagal lubų planus, nurodytas altitudes, išdėstymo schemas ir gamintojo montavimo instrukcijas. Troselių / laikiklių vietos turi būti parinktos taip, kad plokštės būtų stabilios, horizontalios, nesvyruotų ir nebūtų deformuojamos.

Visų akustinių salų aukštis, tarpusavio atstumai, kryptis, kampai ir santykis su šviestuvais, difuzoriais, ortakiais, davikliais ir kitais lubų elementais turi būti suderinti pagal projekto brėžinius. Savavališkas salų perkėlimas, pasukimas ar pakabinimo aukščio keitimas neleidžiamas be suderinimo.

Matomi troseliai, tvirtinimo detalės, laikikliai ir kiti pakabinimo elementai turi būti vienodo tipo, tvarkingai sumontuoti ir estetiškai suderinti su lubų sprendiniais. Plokštės turi būti be įlenkimų, dėmių, nutrupėjusių kampų, pažeistų briaunų ar kitų vizualinių defektų.

GKP lubos, nišos, dėžės ir angokraščiai

Projektuojamos GKP lubų konstrukcijos, lubų nišos, sąramų / viršangių dėžės, durų / vitrinų angokraščių apdailos ir kiti GKP elementai įrengiami pagal projekto lubų planus, pjūvius, mazgus, detales ir sąnaudų kiekių žiniaraščius.

GKP lubos ir dėžės įrengiamos ant metalinio karkaso, naudojant sisteminius profilius, pakabas, jungtis, tvirtinimo elementus, glaistus, armavimo juostas, kampuočius ir kitus komponentus pagal pasirinktos GKP sistemos gamintojo reikalavimus.

Karkaso tipas, profilių tankis, pakabų kiekis, tvirtinimo būdas ir kiti techniniai parametrai turi būti parenkami pagal lubų konstrukcijos geometriją, apkrovas, šviestuvų / grotelių / revizijų integravimą ir gamintojo technologiją. GKP konstrukcijos turi būti stabilios, be įlinkių, vibracijos, trūkinėjimų ar deformacijų.

Sudėtingesnėms GKP lubų konstrukcijoms, 1 aukšto holo profilinėms luboms, ilgoms nišoms, paslėpto apšvietimo zonoms ar nestandartiniams mazgams rangovas, esant poreikiui, turi parengti gamybinius / darbo brėžinius pagal pasirinktos sistemos technologiją ir suderinti juos prieš įrengimą.

GKP lubose turi būti įvertintos deformacinės siūlės, konstrukcinės sandūros, ilgų plokštumų skaidymas ir jungtys su esamomis konstrukcijomis. Deformacinės siūlės įrengiamos pagal GKP sistemos gamintojo reikalavimus, patalpų geometriją ir faktines konstrukcines sąlygas.

GKP paviršiai, kurie dažomi, turi būti paruošti galutinei apdailai: sandūros armuojamos, paviršiai glaistomi, šlifuojami, gruntuojami ir dažomi. Galutiniame rezultate neturi būti matomi plokščių sujungimai, varžtų vietos, glaisto ruožai, įtrūkimai, bangavimai, kampų netikslumai ar kiti defektai. Visos GKP lubų briaunos, kampai, perėjimai, nišos, šešėlinės siūlės, angokraščiai ir sujungimai su sienomis / vitrininėmis konstrukcijomis turi būti įrengti tiksliai, tiesiai ir estetiškai. Matomos geometrijos nukrypimai, netolygūs tarpai, nelygūs kampai ar nekokybiški užbaigimai neleidžiami.

1 aukšto holo profilinės GKP lubos su nišomis

1 aukšto holo zonose projektuojamos specialios profilinės GKP lubos su nišomis, integruoto / paslėpto apšvietimo sprendiniais ir architektūriškai svarbiais perimetriniais užbaigimais pagal projekto brėžinius.

Šios lubos turi būti įrengiamos itin tiksliai pagal projekto geometriją, išlaikant nurodytus pločius, aukščius, nišų padėtis, perimetro linijas, santykį su vitrinomis, sienų apdaila, durimis, šviestuvais ir kitais matomais elementais.

Prieš įrengimą rangovas privalo patikrinti faktinius holo matmenis, esamų konstrukcijų padėtį, vitrinų / durų angas, inžinerinių elementų vietas ir šviestuvų montavimo galimybes. Nustačius neatitikimus, lubų geometrija turi būti tikslinama ir suderinama prieš montavimą.

Paslėpto apšvietimo nišos turi būti suformuotos taip, kad šviesa sklistų tolygiai, nebūtų matomi LED juostų taškai, tvirtinimo elementai, laidai, nelygūs kraštai ar nepageidaujami šešėliai. Techniniai apšvietimo sprendiniai, maitinimas, valdymas ir šviestuvų parametrai nėra šios interjero TS dalies techninė apimtis ir sprendžiami atskiroje elektrotechnikos / apšvietimo dokumentacijoje.

Matomos nišų briaunos, kampai, šešėlinės siūlės ir perimetrai turi būti tiesūs, lygūs, be įtrūkimų, bangavimų ar glaistymo defektų. Prieš masinį įrengimą rangovas, jei to reikalaujama, turi parengti bandomąjį mazgą / pavyzdį ir suderinti jį su projekto autoriumi.

Lubose integruojami matomi elementai

Visi lubose matomi elementai – šviestuvai, LED profiliai, grotelės, difuzoriai, revizijos, gaisriniai davikliai, judesio davikliai, garsiakalbiai, kameros, projektoriai, ženklinimo elementai ir kiti įrenginiai – turi būti koordinuojami su lubų planu, lubų moduliu, GKP geometrija ir interjero sprendiniais.

Segmentinėse lubose šviestuvai, grotelės, difuzoriai, revizijos ir kiti elementai turi būti integruojami atsižvelgiant į lubų modulį, kad nebūtų atsitiktinių, vizualiai netvarkingų pjūvių ar elementų pasislinkimų. GKP lubose visi elementai turi būti centruojami ir lygiuojami pagal projekto brėžinius. Revizijos turi būti numatytos visose vietose, kur reikalingas priėjimas prie aptarnaujamų inžinerinių elementų. Revizinių liukų dydžiai, tipai, atidarymo kryptys ir vietos turi būti suderintos su lubų planu, apdaila ir inžinerinių dalių poreikiais.

Jeigu faktinės inžinerinių elementų vietos nesutampa su interjero lubų planais, sprendiniai turi būti suderinti prieš montavimą. Savavališkas matomų elementų perkėlimas ar papildomų elementų įrengimas be suderinimo neleidžiamas.

Lubų kokybė, dokumentai ir perdavimas

Visos lubų sistemos, plokštės, GKP konstrukcijos, profiliai, pakabos, tvirtinimai, dažai, glaistai ir kiti komponentai turi būti tinkami visuomeninės / mokymo paskirties pastato vidaus patalpoms ir atitikti jiems taikomus gaisrinės saugos, higienos, akustinius, eksploatacinius, valymo ir priežiūros reikalavimus.

Evakuaciniuose keliuose, koridoriuose, holuose, laiptinėse ir kitose bendro naudojimo zonose lubų medžiagos ir sistemos turi būti sertifikuotos / deklaruotos pagal joms taikomus reikalavimus ir tinkamos naudoti tokio tipo pastato patalpose.

Rangovas / tiekėjas prieš užsakymą ir montavimą turi pateikti lubų sistemų techninius duomenų lapus, eksploatacinių savybių deklaracijas, sertifikatus, bandymų protokolus, montavimo instrukcijas, priežiūros rekomendacijas, spalvų / paviršių pavyzdžius ir kitus atitiktį pagrindžiančius dokumentus.

Sumontuotos lubos turi būti lygios, stabilios, be deformacijų, įlinkių, netolygių tarpų, dėmių, įbrėžimų, pažeistų briaunų, spalvos skirtumų, bangavimų ar kitų defektų. Visi matomi lubų elementai turi būti švarūs, tvarkingai sumontuoti ir suderinti su projekto sprendiniais.

Baigus lubų montavimo darbus, rangovas turi pašalinti montavimo atliekas, nuvalyti matomus paviršius ir perduoti lubų sistemas kartu su gaminių dokumentacija, priežiūros rekomendacijomis ir, jei taikoma, atsarginėmis / keičiamomis plokštėmis pagal užsakovo ar projekto reikalavimus.

Šviestuvai ir matomi apšvietimo elementai

Visoje remontuojamoje projekto dalyje numatomi nauji šviestuvai ir matomi apšvietimo elementai pagal interjero projekto brėžinius, lubų planus, sienų išklotines, laiptinių sprendinius, sąnaudų kiekių žiniaraščius ir elektrotechnikos / apšvietimo projekto dalį.

Projektuojami šviestuvų tipai apima pakabinamus profilinius šviestuvus, sieninius šviestuvus, taškinius šviestuvus, laiptuose / laiptų zonoje įleidžiamus šviestuvus, integruotus LED profilius, magnetinius/ bėgelinius šviestuvus, paslėpto apšvietimo elementus ir kitus projekte numatytus matomus apšvietimo komponentus.

Šviesos spektras turi būti vienodas visose patalpose visiems dekoratyviniams šviestuvams.

Šviestuvų tikslūs techniniai parametrai, galia, šviesos srautas, spalvinė temperatūra, spalvų atkūrimo indeksas, valdymas, maitinimas, avarinio / evakuacinio apšvietimo sprendiniai, elektros pajungimai, grupavimas, valdymo scenarijai ir kiti elektrotechniniai reikalavimai nurodomi elektrotechnikos / apšvietimo projekto dalyje – žr. E dalį.

Šiame interjero techninių specifikacijų skyriuje apibrėžiami matomi, estetiniai, koordinaciniai ir montavimo kokybės reikalavimai.

Šviestuvų iliustracinės nuotraukos	
Pakabinami profiliniai šviestuvai	
Taškiniai ir į lubas įleidžiami šviestuvai	 
Sieniniai šviestuvai	

Laiptų zonos įleidžiami šviestuvai		
Integruotas ir paslėptas apšvietimas		
Magnetiniai/ bėgeliniai šviestuvai		

Šviestuvų spalva, paviršiai ir pavyzdžiai

Visų naujai projektuojamų šviestuvų matomų elementų spalva turi būti pilka, analogiška arba artima RAL 9007 spalvai, jeigu šviestuvų žiniaraštyje, E dalyje ar atskiruose projekto sprendiniuose nenurodyta kitaip.

Šis reikalavimas taikomas visų tipų naujai projektuojamiems šviestuvams ir jų matomiems komponentams:

- pakabinamiems profiliniams šviestuvams;
- sieniniams šviestuvams;
- taškiniams / įleidžiamiems šviestuvams;
- laiptų zonoje įleidžiamiems šviestuvams;
- integruotiems LED profiliams;
- magnetiniams/track šviestuvams;
- rozetėms, jungtukams, pakaboms, laikikliams, rėmeliams, galiniams užbaigimams, difuzorių rėmams ir kitiems matomiems šviestuvų sistemos elementams.

Jeigu konkretaus gamintojo šviestuvų spalvų paletėje nėra tikslaus RAL 9007 atitikmens, turi būti parenkamas artimiausias pilkas gamintojo spalvinis / paviršiaus variantas, vizualiai derantis su projekte numatytais aliuminio durų / vitrinų rėmais, furnitūra, lubų ir sienų sprendiniais.

Šviestuvų paviršius turi būti matinis arba pusiau matinis, be ryškaus blizgesio, jeigu projekte nenumatyta kitaip. Skirtingų tipų šviestuvų matomi korpusai ir komponentai turi būti tarpusavyje suderinti pagal spalvą, blizgumą ir paviršiaus charakterį.

Prieš užsakymą rangovas / tiekėjas turi pateikti šviestuvų korpusų, profilių, rėmelių, pakabų, laikiklių, rozečių, difuzorių rėmų ir kitų matomų komponentų spalvos bei paviršiaus pavyzdžius. Pavyzdžiai turi būti derinami objekte arba pagal natūrinius gamintojo pavyzdžius, lyginant su RAL 9007 / durų ir vitrinų rėmų spalva.

Pakabinami profiliniai šviestuvai

Pakabinami profiliniai šviestuvai montuojami pagal projekto lubų planus, nurodytas ašis, pakabinimo aukščius, profilių kryptis, tarpusavio atstumus ir santykį su lubų plokštumomis, vitrinomis, durimis, baldais bei kitais matomais elementais.

Profiliai turi būti tiesūs, horizontalūs, vienodame aukštyje, be bangavimo, deformacijų ar vizualiai matomų sujungimų defektų. Jungtys tarp profilių, kampai, galiniai užbaigimai ir pakabų vietos turi būti tvarkingos, vienodos ir suderintos su gamintojo sistema.

Pakabinimo troseliai, strypai, laikikliai ir maitinimo išvadai turi būti sumontuoti vertikaliai, tvarkingai, be persikreipimų, perteklinių laidų, netvarkingų kilpų ar matomų techninių defektų.

Pakabinamų profilinių šviestuvų spalva ir paviršius turi būti suderinti su projekto sprendiniais, lubų spalva, aliuminio vitrinų / durų profiliais ir kitais matomais metalo elementais.

Taškiniai ir į lubas įleidžiami šviestuvai

Taškiniai kryptiniai ir į lubas įleidžiami taškiniai šviestuvai montuojami pagal lubų planus, nurodytas ašis ir santykį su lubų moduliu, GKP plokštumomis, segmentinėmis lubomis, nišomis ir kitais lubų elementais.

GKP lubose šviestuvų angos turi būti išpjautos tiksliai, be nuskilimų, įtrūkimų, netvarkingų kraštų ar matomų glaistymo defektų. Segmentinėse lubose šviestuvai turi būti integruojami taip, kad nebūtų atsitiktinių, vizualiai netvarkingų plokščių pjūvių ar elemento pasislinkimų nuo projekto ašių.

Šviestuvų apvadai, rėmeliai ir matomi kraštai turi glaudžiai priglusti prie lubų paviršiaus, būti vienodai orientuoti, be tarpų, deformacijų, dažų pažeidimų ar netvarkingų sandūrų.

Magnetiniai/ bėgeliniai šviestuvai

Projekte numatomi magnetiniai bėgeliniai šviestuvai / magnetinė šviestuvų sistema, įrengiama pagal interjero projekto lubų planus, sienų išklotines, šviestuvų išdėstymo schemas, sąnaudų kiekių žiniaraštį ir E dalies techninius sprendinius.

Magnetinė šviestuvų sistema turi būti komplektuojama kaip vientisa gamintojo sistema, apimanti magnetinius bėgelius, šviestuvų modulius, maitinimo jungtis, kampinius / linijinius sujungimus, galinius užbaigimus, tvirtinimo elementus, adapterius ir visus kitus tinkamam sistemos veikimui bei saugiam naudojimui reikalingus komponentus.

Magnetiniai bėgeliai montuojami pagal projekto brėžiniuose nurodytas ašis, kryptis, ilgius, aukščius ir santykį su lubų plokštumomis, GKP nišomis, pakabinamomis lubomis, durimis, vitrinomis, sienomis ir kitais matomais interjero elementais. Bėgeliai turi būti sumontuoti tiesiai, viename lygyje, be bangavimo, persislinkimų, netikslių sujungimų ar deformacijų.

Šviestuvų moduliai magnetiniuose bėgeliuose turi būti montuojami pagal projekto sprendinius ir gamintojo instrukcijas. Moduliai turi laikytis stabiliai, saugiai, be klibėjimo, savaiminio pasislinkimo ar iškritimo rizikos. Modulių padėtis, kryptis ir kiekis turi atitikti projekto brėžinius bei E dalies sprendinius.

Magnetinės sistemos matomi bėgeliai, šviestuvų moduliai, jungtys, galiniai užbaigimai, adapteriai ir kiti matomi komponentai turi būti vienodos sistemos, vienodo paviršiaus ir spalvos. Visų matomų komponentų spalva – pilka, analogiška arba artima RAL 9007, matinė arba pusiau matinė, jeigu šviestuvų žiniaraštyje ar E dalyje nenurodyta kitaip.

Jeigu magnetinė sistema integruojama į GKP lubas, nišas ar kitas apdailos plokštumas, pjūviai ir sandūros turi būti tikslūs, be nuskilimų, įtrūkimų, nelygių tarpų ar glaistymo defektų. Matomi bėgelio kraštai turi būti lygiagretūs lubų / sienų geometrijai ir estetiškai integruoti į apdailą.
Magnetinės šviestuvų sistemos techniniai parametrai, maitinimas, valdymas, saugos reikalavimai, įtampos tipas, transformatoriai / maitinimo šaltiniai, grupavimas ir kiti elektrotechniniai sprendiniai nurodomi E dalyje. Šiame interjero TS skyriuje apibrėžiami matomi, koordinaciniai ir montavimo kokybės reikalavimai.

Prieš užsakymą rangovas / tiekėjas turi pateikti magnetinės šviestuvų sistemos techninius duomenų lapus, montavimo instrukcijas, bėgelių ir šviestuvų modulių spalvos / paviršiaus pavyzdžius, jungčių ir galinių užbaigimų sprendinius bei sistemos komplektacijos schemą.

Sieniniai šviestuvai

Sieniniai šviestuvai montuojami pagal sienų išklotines, projekto brėžinius, nurodytus aukščius, ašis ir santykį su durimis, vitrinomis, veidrodžiais, plytelių siūlėmis, HPL pertvaromis, baldais, jungikliais ir kitais sienos elementais.

Sieninių šviestuvų centrai, montavimo aukščiai ir kryptys turi būti suderinti su patalpos kompozicija. Savavališkas šviestuvų perkėlimas dėl inžinerinių išvadų netikslumo neleidžiamas – sprendiniai turi būti suderinti prieš montavimą.

Matomos tvirtinimo detalės, rozetės, laidai ar techniniai elementai neturi būti matomi, jeigu jie nėra numatyti gamintojo sistemoje ar projekto sprendiniuose.

Laiptų zonos įleidžiami šviestuvai

Laiptų zonoje / laiptų pakopose / sienose prie laiptų įleidžiami šviestuvai montuojami pagal laiptinių brėžinius, išklotines, elektrotechnikos dalies sprendinius ir faktinius laiptų bei sienų matmenis objekte.

Šviestuvai turi būti įrengiami tiksliai pagal nurodytas ašis, aukščius ir atstumus, kad būtų užtikrintas vienodas ritmas, saugus judėjimo zonos apšvietimas ir tvarkingas architektūrinis vaizdas.

Įleidžiamų šviestuvų korpusai turi būti sumontuoti lygiai su gretimu paviršiumi arba pagal gamintojo numatytą montavimo principą. Netolygūs tarpai, persislinkimai, išsikišimai, pažeistos briaunos, įtrūkimai ar netvarkingi pjūviai neleidžiami.

Integruotas ir paslėptas apšvietimas

Integruoti LED profiliai, paslėpto apšvietimo nišos ir kiti linijiniai apšvietimo elementai įrengiami pagal projekto brėžinius, lubų / sienų mazgus ir E dalies techninius sprendinius.

Paslėpto apšvietimo sprendiniai turi būti įrengiami taip, kad šviesa sklistų tolygiai, nebūtų matomi LED taškai, maitinimo laidai, tvirtinimo elementai, nelygūs profilių kraštai ar nepageidaujami šešėliai.

LED profiliai, difuzoriai, dangteliai, galiniai užbaigimai ir tvirtinimai turi būti suderinti kaip viena gamintojo sistema. Matomose zonose profiliai turi būti tiesūs, be persislinkimų, nevienodų tarpų ar spalvos skirtumų.

Koordinavimas su E dalimi

Šviestuvų tiekimas ir montavimas turi būti koordinuojamas su elektrotechnikos / apšvietimo projekto dalimi. E dalies sprendiniai yra pagrindinis dokumentas šviestuvų techniniams parametrams, pajungimui, valdymui, avariniam / evakuaciniam apšvietimui, elektros saugai, kabeliavimui ir kitiems techniniams elektros darbams.

Jeigu interjero brėžiniuose ir E dalyje nustatomi neatitikimai dėl šviestuvų vietų, tipo, kiekio, valdymo ar techninių parametrų, rangovas privalo apie tai informuoti užsakovą, projekto autorių ir E dalies projektuotoją prieš užsakymą ar montavimą.

Matomi šviestuvų elementai turi būti įrengiami pagal interjero projekto kompoziciją, o techninis jų veikimas ir pajungimas – pagal E dalies reikalavimus.

Montavimo kokybė ir perdavimas

Sumontuoti šviestuvai turi būti švarūs, stabilūs, be įbrėžimų, įlenkimų, dažymo defektų, deformacijų, dėmių, klijų, dulkių ar kitų montavimo pažeidimų.

Šviestuvai turi būti sumontuoti tiesiai, vienodais aukščiais, tiksliai pagal projekto ašis ir brėžinius.

Visi matomi tvirtinimo, pakabinimo, užbaigimo ir pajungimo elementai turi būti tvarkingi.

Po montavimo turi būti patikrinta šviestuvų padėtis, vizualinė kokybė, veikimas, valdymas ir atitikimas projekto sprendiniams bei E dalies reikalavimams. Nustatyti defektai, netikslūs montavimo aukščiai, pasislinkimai, pažeisti paviršiai ar nederantys matomi elementai turi būti pašalinti iki darbų perdavimo.

Bendrieji reikalavimai

Šviestuvai turi būti įrengiami pagal projekto brėžiniuose nurodytas vietas, ašis, aukščius, kryptis, montavimo būdus ir santykį su lubų, sienų, durų, vitrinų, laiptų, baldų, sanitarinių prietaisų, HPL pertvarų ir kitų interjero elementų sprendiniais.

Šviestuvų vietos turi būti koordinuojamos (centruojamos) su lubų plokščių moduliu, GKP lubų geometrija, nišomis, šešėlinėmis siūlėmis, vėdinimo grotelėmis, difuzoriais, davikliais, garsiakalbiais, kameromis, revizijomis ir kitais matomais inžineriniais elementais.

Savavališkas šviestuvų vietų, aukščių, krypties, tipo, matmenų, spalvos, montavimo būdo ar matomų komponentų keitimas neleidžiamas be suderinimo su projekto autoriumi ir, kai taikoma, su E dalies projektuotoju.

Visi matomi šviestuvų korpusai, profiliai, pakabos, laikikliai, rozetės, tvirtinimo detalės, maitinimo laidų išvadai ir kiti komponentai turi būti tvarkingi, estetiški ir suderinti su interjero sprendiniu.

Vidaus aliuminio–stiklo durys ir vitrinos

Vidaus aliuminio–stiklo durys ir vitrinos įrengiamos pagal projekto planus, durų / vitrinų žiniaraščius, išklotines, mazgus, sąnaudų kiekių žiniaraščius, šias technines specifikacijas ir suderintus gamybinius brėžinius.

Projektuojamos vidaus aliuminio–stiklo konstrukcijos skirtos universiteto auditorijoms, klasėms, muzikos mokymo patalpoms, kabinetams, administracinėms, bendro naudojimo ir kitoms vidaus patalpoms. Sistema turi būti skirta intensyviam visuomeninės / mokymo paskirties pastato vidaus patalpų naudojimui.

Durų ir vitrinų sistema – vidaus aliuminio profilių sistema be termoizoliacijos, skirta vidaus pertvaroms ir patalpų atskyrimui. Profilių paviršius – miltelinis būdudažytas/ coatex RAL 9007 arba analogiška projekte nurodyta spalva, pagal patvirtintą spalvos / paviršiaus pavyzdį.

Durys ir vitrinos turi būti tiekiamos kaip pilnai sukomplektuota sistema, įskaitant aliuminio profilius, staktas, varčias, stiklinimą, sandarinimo elementus, vyrius, spynas, cilindrus, rankenas, pritraukėjus, evakuacinę furnitūrą, slenksčius / sandarinimo profilius, durų ribotuvus, tvirtinimo elementus ir visus kitus tinkamam sistemos veikimui reikalingus komponentus.

Stiklinimas

Stiklinimas turi būti iš saugaus laminuoto arba grūdinto laminuoto stiklo, tinkamo visuomeninės paskirties vidaus patalpoms. Stiklo tipas, skaidrumas, matinimas, plėvelės, raštai ar kiti vizualiniai sprendiniai nustatomi pagal projekto brėžinius, durų / vitrinų žiniaraščius ir patvirtintus pavyzdžius.

Stiklo paketai / stiklinimo sprendiniai turi būti parinkti taip, kad atitiktų konkrečiai durų ar vitrinos pozicijai keliamus saugos, akustinius, priešgaisrinius, eksploatacinius ir estetinius reikalavimus.

Matomi stiklo defektai – įbrėžimai, įskilimai, bangavimai, dėmės, nešvarumai stiklo sluoksniuose, netolygus matinimas ar kiti vizualiniai pažeidimai – neleidžiami.

Akustiniai reikalavimai

Durims ir vitrinoms, skiriančioms kabinetus, auditorijas, mokymo klases, muzikos klases ir kitas padidinto akustinio komforto patalpas, taikomi akustiniai reikalavimai pagal patalpos paskirtį, jeigu durų / vitrinų žiniaraštyje ar atskiroje akustinėje dalyje nenurodyta kitaip.

Minimalios orientacinės akustinės savybės:

- kabinetams, administracinėms ir darbo patalpoms – ne mažiau kaip **Rw 35 dB**;
- auditorijoms, mokymo klasėms ir panašioms mokymo paskirties patalpoms – ne mažiau kaip **Rw 40 dB**;
- muzikos mokymo patalpoms – ne mažiau kaip **Rw 45 dB**.

Nurodyta garso izoliacija turi būti užtikrinama visai durų / vitrinos sistemai, o ne tik atskiram stiklui. Akustinė charakteristika turi apimti varčią, staktą, profilius, stiklinimą, tarpines, slenkstį / apatinį sandarinimą, furnitūrą ir montavimo mazgą.

Rangovas / gamintojas turi pateikti deklaruojamas akustines savybes patvirtinančius gamintojo dokumentus, bandymų protokolus ar kitus atitiktį pagrindžiančius dokumentus.

Priešgaisrinės ir evakuacinės durys

Durims, kurioms projekte, durų žiniaraštyje ar atskiroje gaisrinės saugos dokumentacijoje nurodytas atsparumo ugniai reikalavimas, turi būti naudojama sertifikuota sistema, atitinkanti nurodytą klasę, pvz. **EI 45** arba kitą projekte nurodytą klasę.

Priešgaisrinės durys turi būti sertifikuotos kaip vientisa sistema, įskaitant staktą, varčią, profilius, stiklą, tarpines, furnitūrą, pritraukėjus, sandarinimo elementus ir montavimo mazgą. Atskirų komponentų deklaracijos nepakeičia visos sistemos atitikties reikalavimo.

Evakuacijos keliuose įrengiamos durys turi atitikti gaisrinės saugos projekto reikalavimus ir, kai taikoma, atsidaryti evakuacijos kryptimi. Evakuacinė furnitūra, jeigu numatyta, turi būti parinkta pagal konkrečios durų pozicijos reikalavimus ir galiojančius taikomus standartus.

Šiuo interjero projektu gaisrinės saugos techniniai sprendiniai nerengiami, tačiau visos projekte numatytos durys, vitrinos, furnitūra, stiklinimas ir montavimo mazgai turi atitikti jiems taikomus gaisrinės saugos, evakuacijos ir eksploatacinius reikalavimus pagal atskirų projekto dalių sprendinius.

Furnitūra ir mechaninio atsparumo reikalavimai

Durų furnitūra turi būti skirta intensyviam visuomeninės / mokymo paskirties pastato vidaus durų naudojimui. Visi furnitūros elementai turi būti suderinti su pasirinkta durų sistema, durų matmenimis, varčios svoriu, akustiniais, priešgaisriniais, evakuaciniais ir eksploataciniais reikalavimais, taikomais konkrečiai durų pozicijai.

Durų pritraukėjai, vyriai, spynos, cilindrai, rankenos, evakuacinė furnitūra, durų ribotuvai, sandarinimo elementai, slenksčiai ir kiti komplektuojantys elementai turi būti parinkti kaip vientisos durų sistemos dalis ir užtikrinti sklandų, saugų bei ilgaamžį durų veikimą.

Durų pritraukėjai numatomi viršutiniai paviršiniai, montuojami ant durų varčios ir / arba staktos, pagal pasirinktos durų sistemos gamintojo technologiją. Grindiniai pritraukėjai, paslėpti grindyse montuojami mechanizmai ar kiti alternatyvūs pritraukimo sprendiniai neleidžiami, jeigu jie nėra atskirai numatyti projekto brėžiniuose arba suderinti su projekto autoriumi.

Pritraukėjai turi būti parenkami pagal durų varčios matmenis, svorį, varstymo kryptį, naudojimo intensyvumą ir konkrečios durų pozicijos funkciją. Pritraukėjai turi turėti reguliuojamą užsidarymo greitį, galutinio prispaudimo funkciją ir, kai reikalinga, atidarymo slopinimo funkciją. Pritraukėjo paviršius ir spalva turi būti derinami prie durų profilių, furnitūros ir bendro interjero sprendinio.

Durų furnitūra turi atitikti šiuos minimalius techninius reikalavimus, kai jie taikomi konkrečiai durų pozicijai:
- durų pritraukėjai – pagal LST EN 1154;
- vyriai – pagal LST EN 1935;
- spynos – pagal LST EN 12209;
- evakuacinė furnitūra – pagal LST EN 1125 arba LST EN 179, pagal konkrečios durų pozicijos paskirtį ir taikomus evakuacijos reikalavimus;
- furnitūros atsparumas korozijai – ne žemesnis kaip 3 klasė pagal LST EN 1670;
- durų mechaninis ilgaamžiškumas – ne mažiau kaip 500 000 atidarymo–uždarymo ciklų pagal LST EN 12400.

Priešgaisrinėms / EI durims pritraukėjas turi būti konkrečios sertifikuotos durų sistemos dalis arba su ja suderinamas pagal gamintojo ir atitikties dokumentus. Savavališkas pritraukėjo tipo, modelio ar montavimo vietos keitimas neleidžiamas.

Visoms durims turi būti numatyti sieniniai arba grindiniai durų ribotuvai, apsaugantys vyrius, pritraukėjus, stiklinimą, sienas, vitrinas ir gretimas apdailas nuo pažeidimų.

Gamybiniai brėžiniai ir matmenų tikrinimas

Prieš durų ir vitrinų gamybą rangovas / gamintojas privalo patikrinti faktinius angų, sienų, grindų, lubų, apdailų ir gretimų konstrukcijų matmenis objekte.

Prieš gamybą turi būti parengti ir suderinti gamybiniai brėžiniai, kuriuose nurodoma:
- kiekvienos durų / vitrinos pozicijos matmenys;
- profilių sistema ir matomi profilių pločiai;
- varstymo kryptys;
- stiklo tipai;
- furnitūros komplektacija;
- akustiniai, EI ir evakuaciniai reikalavimai, jei taikoma;
- slenksčių / apatinių sandarinimų sprendiniai;
- durų pritraukėjų tipas, montavimo pusė, tvirtinimo vieta, spalva / paviršius ir suderinamumas su durų sistema;
- tvirtinimo mazgai;
- sandūros su GKP pertvaromis, mūro sienomis, grindų dangomis, lubomis ir kitomis apdailomis;
- stiklo matinimo / plėvelių / ženklinimo sprendiniai, jeigu numatyta.

Gamyba gali būti pradedama tik suderinus gamybinius brėžinius ir matomų elementų pavyzdžius.

Montavimas

Durys ir vitrinos montuojamos pagal gamintojo technologiją, suderintus gamybinius brėžinius ir projekto sprendinius. Montavimas turi užtikrinti konstrukcijos stabilumą, tikslų geometrijos išlaikymą, sandarumą, akustines savybes, saugų naudojimą ir estetišką galutinį rezultatą.

Montavimo metu turi būti išlaikytas staktų vertikalumas, horizontalumas, varčių geometrija, vienodi tarpai, tikslus prisispaudimas prie tarpinių ir sklandus durų veikimas.

Sumontuotos durys turi veikti sklandžiai, be trinties, deformacijų, klibėjimo, savaiminio varstymosi, neužsidarymo ar kitų veikimo defektų. Durų varčia turi patikimai užsidaryti ir prisispausti prie sandarinimo tarpinių.

Durų / vitrinų sandūros su gretimomis sienomis, GKP pertvaromis, grindimis, lubomis ir kitomis apdailomis turi būti įrengiamos tvarkingai, naudojant sisteminius sandarinimo, tvirtinimo ir užbaigimo sprendinius. Matomi tarpai, netvarkingi hermetikai, klijų likučiai, nelygios siūlės ar pažeistos apdailos neleidžiami.

Paviršių ir vizualinės kokybės reikalavimai

Matomų aliuminio profilių, stiklo, furnitūros, tarpinių ir kitų elementų paviršiai turi atitikti aukštos kokybės architektūrinių gaminių reikalavimus.

Neleidžiami šie defektai:
- profilių įbrėžimai, įlenkimai, deformacijos;
- dažymo pažeidimai;
- spalvos ar blizgumo netolygumai;
- stiklo įbrėžimai, įskilimai, dėmės ar bangavimai;
- netolygus matinimas;
- netvarkingi sandarinimo mazgai;
- klijų, silikono ar hermetikų likučiai;
- matomi nekokybiški pjūviai ar profilių sujungimai;
- furnitūros klibėjimas, netikslus veikimas ar nesuderinta spalva / paviršius.

Visi matomi profiliai, rankenos, vyriai, pritraukėjai, spynos, cilindrai, ribotuvai ir kiti elementai turi būti suderinti pagal spalvą, paviršių, formą ir bendrą interjero sprendinį.

Dokumentai ir perdavimas

Rangovas / tiekėjas prieš užsakymą ir montavimą turi pateikti:
- durų ir vitrinų sistemos techninius duomenų lapus;
- profilių sistemos aprašymą;
- stiklo techninius duomenis;
- furnitūros techninius duomenis;
- akustinių savybių dokumentus, jei taikoma;
- EI / priešgaisrinės atitikties dokumentus, jei taikoma;
- eksploatacinių savybių deklaracijas;
- sertifikatus ir bandymų protokolus;
- montavimo instrukcijas;
- priežiūros rekomendacijas;
- gamybinius brėžinius;
- natūrinius profilių, stiklo, spalvos ir furnitūros pavyzdžius.

Po montavimo turi būti patikrintas visų durų ir vitrinų veikimas, varstymas, pritraukėjų darbas, užraktai, cilindrai, sandarumas, paviršių kokybė ir atitikimas projekto sprendiniams. Nustatyti defektai turi būti pašalinti iki darbų perdavimo.

Sanitarinės patalpos ir ŽN WC

Sanitarinių patalpų sprendiniai įrengiami pagal projekto planus, sienų išklotines, grindų planus, lubų planus, sanitarinių prietaisų išdėstymo schemas, sąnaudų kiekių žiniaraščius, šias technines specifikacijas ir suderintus gaminių pavyzdžius.

Sanitarinėse patalpose projektuojama sienų ir grindų apdaila, hidroizoliacijos sprendiniai, sanitariniai prietaisai, maišytuvai, veidrodžiai, aksesuarai, HPL pertvaros, dušų zonos, trapai / latakai, ŽN WC įranga ir kiti interjero elementai pagal projekto sprendinius.

Sanitarinių patalpų techniniai vandentiekio, nuotekų, elektros, vėdinimo, šildymo, gaisrinės saugos ir kiti inžineriniai sprendiniai nėra šios interjero techninės specifikacijos techninė apimtis ir turi būti sprendžiami atskirose inžinerinėse dalyse arba rangovo / inžinierių parengtuose sprendiniuose, jeigu tai numatyta darbų apimtyje. Šioje interjero TS apibrėžiami matomi interjero elementai, jų kokybė, apdailų suderinimas ir koordinaciniai reikalavimai.

Bendrieji sanitarinių patalpų įrengimo reikalavimai

Prieš pradedant sanitarinių patalpų įrengimo darbus, rangovas privalo patikrinti faktinius patalpų matmenis, angas, sienų ir grindų geometriją, esamų ir projektuojamų inžinerinių įvadų vietas, trapų / latakų padėtį, durų varstymą, HPL pertvarų montavimo galimybes, veidrodžių, aksesuarų ir sanitarinių prietaisų tvirtinimo vietas.

Visi sanitarinių patalpų elementai turi būti įrengiami taip, kad būtų užtikrintas saugus, higieniškas, patogus ir ilgalaikis naudojimas visuomeninės / mokymo paskirties pastate.

Sanitarinėse patalpose naudojamos medžiagos, gaminiai, tvirtinimo elementai, hermetikai, glaistai, siūlių užpildai, profiliai ir aksesuarai turi būti tinkami drėgnoms, intensyviai valomoms patalpoms. Matomi elementai turi būti estetiškai suderinti tarpusavyje: plytelių siūlės, HPL pertvaros, veidrodžiai, sanitariniai prietaisai, maišytuvai, aksesuarai, trapai / latakai, durys, grindjuostės, lubos, šviestuvai ir kiti matomi komponentai turi sudaryti vientisą interjero sprendinį.

Visi sanitariniai prietaisai, potinkiniai rėmai, sėdynės, vandens nuleidimo klavišai, maišytuvai, sifonai, tvirtinimo elementai ir kiti komplektuojantys gaminiai turi būti tiekiami kaip tarpusavyje suderintos sistemos dalys. Gaminiai montuojami pagal gamintojo instrukcijas, projekto brėžinius, patalpų išklotines ir faktines inžinerinių įvadų vietas. Prieš užsakymą rangovas / tiekėjas turi pateikti techninius duomenų lapus, montavimo instrukcijas, atitikties dokumentus ir gaminių / paviršių patvirtinimus. Siūlomi analogai negali būti blogesnių techninių, estetinių, higienos, eksploatacinių ir priežiūros savybių.

Sanitariniai prietaisai

Sanitariniai prietaisai turi būti skirti intensyviam visuomeninių pastatų naudojimui, lengvai prižiūrimi, atsparūs valymui, drėgmei, mechaniniam poveikiui ir įprastoms eksploatacinėms apkrovoms.

Projektuojami sanitariniai prietaisai turi būti įrengiami pagal projekto brėžinius, išklotines, gamintojo montavimo instrukcijas ir faktines inžinerinių įvadų vietas. Savavališkas prietaisų vietų, ašių, aukščių ar orientacijos keitimas neleidžiamas be suderinimo.

Sanitariniai prietaisai turi būti tiekiami su visais jų montavimui ir veikimui reikalingais elementais: tvirtinimo detalėmis, potinkiniais rėmais, sifonais, jungtimis, dangteliais, vožtuvais, sandarinimo detalėmis, tarpinėmis ir kitais gamintojo numatytais komponentais.

Pakabinami unitazai, praustuvai ir kiti prie sienų tvirtinami prietaisai turi būti montuojami ant tam skirtų potinkinių rėmų arba kitų sertifikuotų tvirtinimo sistemų, parinktų pagal gamintojo reikalavimus, prietaiso tipą ir eksploatacines apkrovas.

Sanitarinių prietaisų matomi paviršiai turi būti be įskilimų, įbrėžimų, glazūros defektų, dėmių, spalvos skirtumų, nelygių briaunų ar kitų vizualinių pažeidimų.

Parinkti sanitariniai prietaisai		
Pakabinamas unitazas	Ideal Standard i.life B pakabinamas unitazas Rimless, su softclose dangčiu. Medžiaga: sanitarinis porcelianas / vitreous china; Spalva: balta, White 01; Išvadas: horizontalus; Technologija: RimLS+; Standartai: BS EN 997 ir BS EN 33; Projektiniai matmenys pagal gamintojo brėžinį: apie 545 × 360 mm; Lėtai nusileidžianti sėdynė su dangčiu T4683 arba analogiška suderinta sistema. Arba analogas.	
Ž.N. praustuvas	Praustuvas Laufen PRO LIBERTY 650x550x160 mm, neįgaliesiems, su 1 anga maišytuvui viduryje, atitinka DIN 18040 ir SIA 521 500. Dubens ilgis (mm): 595; Dubens padėtis: Centre; Dubens plotis (mm): 400; Glazūruotas dugnas; Medžiaga: Kiniškas porcelianas; Montavimo tipas: Pakabinamas; Tinka neįgaliesiems; Tvirtinimo taškų skaičius: 2. Arba analogas.	
Pakabinamas praustuvas 1a.	Pakabinamas praustuvas Hansgrohe Xanuia Q 450 x 340 mm. Šalis Vokietija; Gaminio spalva Balta; Anga maišytuvui1 anga maišytuvui; MedžiagaKeramika; FormaStačiakampė; MontavimasPakabinamas; Persipylimo angaTaip; Ilgis340 mm; Plotis450 mm; Aukštis105 mm; Garantija, mėn.60. Arba analogas.	
Praustuvas 2-4a. sanmazguose	Gaminamas pagal indidualius matmenis akmens masės praustuvas (spalva staron AP640 Aspen Pepper analogiško rašto ir spalvos grindų plytelėms). Jei pakabinimui reikalingas metalinis remas, jis turi buti ivertintas i komplektą. Tikslius brėžinius žr. Atskirame brėžinyje.	
Valytojos plautuvė su maišytuvu 1a.	Nerūdijančio plieno plautuvė sanela, valytojos patalpoms su grotelėmis, sienele, sifonu ir tvirtinimo komplektu (kabinama ant sienos). Arba analogas	

Maišytuvai, vandens nuleidimo mygtukai ir matoma santechninė įranga

Maišytuvai, dušo įranga, vandens nuleidimo mygtukai, sifonų matomos dalys, kampiniai ventiliai, laikikliai ir kiti matomi santechnikos elementai turi būti parenkami pagal projekto sprendinius, patvirtintus pavyzdžius ir konkrečių sanitarinių prietaisų techninius reikalavimus.

Matomi santechnikos elementai turi būti vienodos arba tarpusavyje suderintos spalvos, paviršiaus ir dizaino krypties. Skirtingų gamintojų ar skirtingų paviršių elementai vienoje patalpoje neleidžiami, jeigu jie nėra sąmoningai numatyti projekto sprendiniuose.

Maišytuvai ir kita matoma santechninė įranga turi būti tinkama intensyviam naudojimui, atspari valymui, kalkių nuosėdoms, drėgmei ir įprastoms eksploatacinėms apkrovoms.

Visos matomos jungtys, dangteliai, rozetės, sifonai, tvirtinimo elementai ir sandūros turi būti sumontuoti tiesiai, tvarkingai, be tarpų, silikonų pertekliaus, pažeidimų ar netvarkingų pjūvių.

Parinkti santechniniai prietaisai		
Potinkinis bakelis ir vandens nuleidimo klavišas	Potinkinis bakelis Geberit ir WC klavišas Geberit, Sigma 20, blizgus-matinis chromas-blizgus Arba analogas	
Baldinis sifonas praustuvui	Baldinis praustuvo sifonas Geberit Vietą taupantis plastikinis sifonas, naudojamas montuoti spintelėje po praustuvu. Spalva: balta. Matmenys: D40mm; 1 1/2x1 1/4. Gamintojas: Geberit, Šveicarija. Arba analogas	
Sensorinis sieninis vandens maišytuvas	Bekontaktis Sanela maišytuvas, montuojamas sienoje, 24V. Chromas. Debitas 6 l/min, higieninis praplovimas, šaltam ir karštam vandeniui, temperatūra reguliuojama rankenėle, vanduo teka tol, kol rankos yra aktyviajame diapazone, vanduo nustoja tekėti pašalinus rankas iš aktyvaus jutiklio diapazono po nustatyto laikos (galima nustatyti 0,25 – 7,75 s diapazone), automatinio vandens sustabdymo funkcija po 5 minučių, nepertraukiamo srauto, START/STOP programa, parametrų reguliavimas naudojant nuotolinio valdymo pultą SLD 03, transformatorius užsakomas atskirai. Arba analogas.	
Butelinis sifonas praustuvui	Butelinis sifonas praustuvui. Chromas Arba analogas.	
Sensorinis vandens maišytuvas	Hansgrohe Sensorinis praustuvo maišytuvas HG Vernis Blend 71502000 Blizgus chromas. Arba analogas	

Ž.N. Dušelis	Potinkinis sieninis maišytuvas su bideta dušeliu STUDY MAX-TRES kompl., žarnelė +- 80 cm, chromas. Arba analogas	
Dušo maišytuvų komplektas	Dušo komplektas su termostatiniu maišytuvu Hansgrohe Crometta 27812400. Ilgis- 281 mm. Plotis- 296 mm. Aukštis- 669 mm. Spalva- chromo. Svoris- 3.54 kg. Medžiaga- Nerūdijantysis plienas. Jungtis- G1/2. Pralaidumas- 13.8 l/min. Rankenėlių skaičius- 2. Nuolatinės temperatūros palaikymas- 0 - 65°C. Komplekte- Dušo galvutė 10 cm skersmens, termostatinis maišytuvas, dušo stovas, slankiklis, dušo žarna. "QuickClean" technologija: lengva pašalinti susidariusias kalkių nuosėdas. Vandens pralaidumas 13.8 l/min. Dušo galvutės srovių tipai: Rain, IntenseRain. Dušo stovo diametras 22 mm. Apsauga nuo dušo žarnos susipynimo. Arba analogas	
Sieninis maišytuvas valytojos plautuvei	Sieninis maišytuvas Hansgrohe Logis E, chromo, su dušeliu ant laikiklio, valytojos plautuvei. Arba analogas.	

Veidrodžiai

Veidrodžiai sanitarinėse patalpose įrengiami pagal projekto sienų išklotines, sanitarinių prietaisų išdėstymą ir patvirtintus pavyzdžius.

Veidrodžiai turi būti skirti naudoti drėgnose patalpose, atsparūs korozijai, drėgmei ir įprastam valymui. Veidrodžio kraštai turi būti saugiai apdirbti, be aštrių briaunų, atplaišų ar dangos pažeidimų.
Veidrodžiai turi būti montuojami tiksliai pagal nurodytas ašis, aukščius ir santykį su praustuvais, plytelių siūlėmis, šviestuvais, aksesuarais ir kitais matomais elementais. Veidrodžių kraštai turi būti lygiagretūs plytelių siūlėms, praustuvų ašims ir kitiems projekto orientyrams, jeigu brėžiniuose nenumatyta kitaip.

Matomi veidrodžio paviršiai turi būti be įbrėžimų, dėmių, bangavimų, atspindžio deformacijų, korozijos požymių, klijų žymių ar kitų defektų.

Parinkti veidrodžių sprendiniai		
Veidrodis 2-4a baldas	Veidrodis su paslėptu led apšvietimu (šilta balta). Tvirtinimo rėmas/ baldo durelės gaminamos iš LMDP, LED juostelės sumontuotos LED profiliuose ir uždengtos dangteliais. Visos LED juostelės yra atsparios drėgmei. Veidrodis skaidrus. Jungiamas nuo pagrindinio patalpos apšvietimo kartu. Matmenis žr. šklotinių brėžiniuose. Baldas tvirtinamas į sieną. Tikslinama pagal gamybinius baldų brėžinius.	

Veidrodis	Pakabinamas veidrodis su aliuminio remeliu. Remelis sidabrinės spalvos. Su visais priedais (varžtai ir pakabos), skirti veidrodžio tvirtinimui prie sienos. 450x1450mm (1 vnt.) 595x1450mm (6vnt).	

Sanitarinių patalpų aksesuarai

Sanitarinių patalpų aksesuarai – tualetinio popieriaus laikikliai, popierinių rankšluosčių laikikliai, muilo dozatoriai, šiukšliadėžės, kabliukai, šepečiai, rankų džiovintuvai, persirengimo / dušo zonų kabliukai, lentynėlės, pagalbos iškvietimo elementai ir kiti aksesuarai – įrengiami pagal projekto sprendinius, patalpų paskirtį ir naudojimo poreikį.

Aksesuarai turi būti skirti intensyviam visuomeninių pastatų naudojimui, atsparūs drėgmei, valymui, mechaniniam poveikiui ir vandalizmo rizikai.

Visi aksesuarai turi būti montuojami tiesiai, vienodame aukštyje, suderintai su plytelių siūlėmis, sanitarinių prietaisų ašimis, HPL pertvaromis, durimis, veidrodžiais ir kitais matomais elementais. Matomi tvirtinimo elementai neleidžiami, jeigu jie nėra gamintojo sistemos dalis arba nėra suderinti projekto sprendiniuose. Tvirtinimas turi užtikrinti stabilų aksesuarų laikymąsi visą eksploatacijos laikotarpį.

Parinkti aksesuarai		
Kabliukai drabužiams/rankinėms	Nerūdijančio plieno kalbiukas. Matinis, Ø20X5mm. Tvirtinamas į compact HPL plokštę arba į plytelių sieną.	
Tualetinio popieriaus dozatorius	Tualetinio popieriaus rulonais dozatorius TORK image design Nerūdijantis Plienas / ABS Tvirtinamas į compact HPL plokštę arba į plytelių sieną. Arba analogas	
Sensorinis muilo putų dozatorius	Sensorinis muilo putų dozatorius TORK image design Nerūdijantis Plienas / ABS Tvirtinamas į compact HPL plokštę arba į plytelių sieną. Arba analogas	
Sensorinis popierinių rankšluosčių dozatorius	Sensorinis popierinių rankšluosčių dozatorius TORK image design Nerūdijantis Plienas / ABS Tvirtinamas į compact HPL plokštę arba į plytelių sieną. Arba analogas	
Šiukšlinė	Prie sienos tvirtinama stačiakampio formos šiukšliadėžė iš nerūdijančio plieno, 23 l. Medžiaga: Šlifuotas 430 nerūdijantis plienas su pirštų apsaugančia danga Spalva: Matinė; Plieno storis: 0,8 mm Talpa: 23 litrai; Tvirtinimas: 4 varžtai prie sienos; Išmatavimai: aukštis 435 mm, ilgis 155 mm, plotis 358 mm;Svoris: 3,25 kg; Gamintojas Faneco. Tvirtinamas į compact HPL plokštę arba į plytelių sieną. Arba analogas	

Šiukšlinė 2-4a. balde	Pastatoma Šiukšlių dėžė Fantazy 50l. Šiukšlių dėžė iš plastiko; Matmenys: 435x343x be dangčio - 510 mm. Spalva Pilka. Talpa: 50l. Arba analogas	
Popierinių rankšluosčių dozatorius 2-4a. balde	Laikiklis lapeliais Tork Elevation ZZ C H3 baltas. Arba analogas	
Sensorinis muilo putų dozatorius 2-4a. balde	„Tork" odos priežiūros priemonių dozatorius su „Intuition™" jutikliu, baltas, S4 Arba analogas	
Muilo putų dozatorius dušams	„Tork" muilo ir dezinfekantų dozatorius, baltas. Tvirtinamas į compact HPL plokštę arba į plytelių sieną. Arba analogas	
ŽN dušo sėdynė	Atlenkiama prie sienos tvirtinama dušo sėdynė. Dušo kėdutė Ravak Ovo-B II, 39 cm, skaidri/nerūdijančio plieno. Tvirtinamas į plytelių sieną. Arba analogas	

Dušų zonos

Dušų zonos įrengiamos pagal projekto planus, grindų nuolydžių schemas, sienų išklotines, trapų / latakų vietas, HPL pertvarų sprendinius ir sanitarinės įrangos parinkimą.

Dušų zonose turi būti įrengta drėgnoms patalpoms tinkama sisteminė hidroizoliacija, suderinta su plytelių klijais, siūlių užpildais, trapais / latakais, kampinėmis juostomis, manžetėmis ir kitais sandarinimo elementais.
Grindų nuolydžiai turi būti suformuoti taip, kad vanduo tekėtų į trapus / latakus, nesikauptų ant grindų ir nepatektų į gretimas sausas zonas. Galutiniai nuolydžiai, trapų / latakų padėtis ir grindų dangos pjūviai turi būti suderinti su grindų planu ir plytelių išdėstymu.

Dušo įranga, laikikliai, kabliukai, lentynėlės ir kiti elementai turi būti montuojami pagal projekto brėžinius ir gamintojo instrukcijas, užtikrinant patogų naudojimą, stabilumą ir lengvą priežiūrą.

Parinkti dušų trapai ir latakai		
Ž.N. wc trapas	ACO Easy Flow dušo trapas su įklijuojama plytele, šveisto nerūdijančio plieno briauna. Horizontalus, DN50, Vandens patvankos aukštis: 50 mm. Su hidroizoliaciniu flanšu. Skirta įkijuojamai plytelei. Maksimalus dangtelio vidinis aukštis įskaitant plytelę yra 11,5 mm. Arba analogas	

Dušo latakai	Dušo latako grotelės Geberit CleanLine80, L 90 cm, poliruotas/šveistas plienas. Montuojamas prie sienos. Dušų viename lygyje su grindimis vandeniui surinkti. Kokybė tikrinta pagal EN 1253-3, Leidžiamoji apkrova K 3 (3 kN), Su danga nuo pirštų antspaudų,Produkto medžiaga CrNiMo plienas 1.4404 (EN10088), komplekte nešvarumų gaudyklė, jungtis su kompensaciniu žiedu, siurbtukas, tarpinė. Arba analogas	

Žmonėms su negalia pritaikytos WC patalpos

Žmonėms su negalia pritaikytos WC patalpos turi būti įrengiamos pagal projekto brėžinius, sienų išklotines, sanitarinių prietaisų išdėstymo schemas, prieinamumo reikalavimus ir gamintojų montavimo instrukcijas.

ŽN WC patalpose turi būti numatyti ir įrengti visi pagal galiojančius reikalavimus ir projekto sprendinius būtini elementai: pritaikytas unitazas, pritaikytas praustuvas, dušėlis, trapas, porankiai, veidrodis, aksesuarai, pagalbos iškvietimo / signalizavimo elementai, durų furnitūra, laisvos manevravimo zonos ir kiti naudojimuisi reikalingi komponentai, jeigu jie privalomi pagal taikomus reikalavimus.

ŽN WC įranga turi būti montuojama taip, kad būtų užtikrintas saugus, patogus ir savarankiškas naudojimasis patalpa. Įrangos padėtis, aukščiai, atstumai, porankių vietos, durų varstymas, pagalbos iškvietimo elementai ir kiti komponentai turi atitikti galiojančius prieinamumo reikalavimus.

Porankiai turi būti skirti žmonėms su negalia pritaikytoms sanitarinėms patalpoms, stabilūs, patikimai pritvirtinti prie tam tinkamo pagrindo arba montavimo sistemos, atsparūs eksploatacinėms apkrovoms, drėgmei ir valymui.

Pagalbos iškvietimo / signalizavimo elementai, jeigu numatyti, turi būti koordinuojami su elektrotechnikos / silpnųjų srovių sprendiniais ir įrengiami taip, kad būtų pasiekiami pagal taikomus prieinamumo reikalavimus.

Asmenims su negalia pritaikytose dušo patalpose turi būti įrengta specialiai tam pritaikyta atlenkiama dušo sėdynė, horizontalūs ir vertikalūs porankiai, rankinis dušas su lanksčia žarna, lengvai pasiekiami ir viena ranka valdomi maišytuvai, lentynėlė bei kabliukai. Dušo zona turi būti įrengta be slenksčio ir kitų aukščio skirtumų, su neslidžia grindų danga, tinkamu nuolydžiu į trapą ir projekte numatytomis laisvomis persėdimo bei manevravimo zonomis. Dušo užuolaida ar kita atitvara neturi trukdyti naudotis įranga ir mažinti privalomų laisvų zonų. Turi būti užtikrinta apsauga nuo nusiplikymo. Pagalbos iškvietimo sistema turi būti pasiekiama tiek sėdint ant dušo sėdynės, tiek nukritus ant grindų.

Prieš darbų perdavimą turi būti patikrinta, ar ŽN WC patalpos įranga, laisvos zonos, prietaisų aukščiai, porankiai, durų varstymas, aksesuarai ir pagalbos iškvietimo elementai įrengti pagal projekto sprendinius ir taikomus prieinamumo reikalavimus.

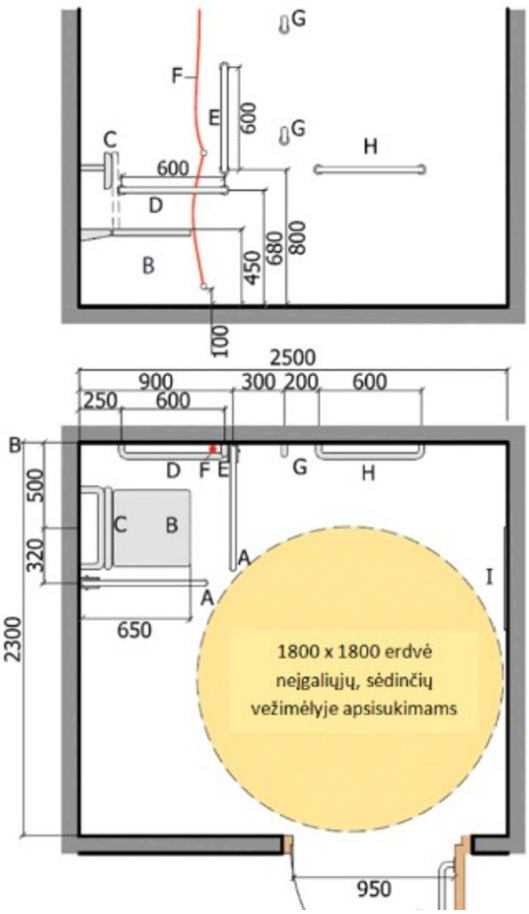

Paaiškinimas

A. Apatinis 35mm skersmens turėklas
B. Sulankstoma kėdutė (pavaizduota atlenkta)
C. Kėdutės atlošas
D. Horizontalus vamzdinis 35mm skersmens turėklas
E. Vertikalus vamzdinis 35mm skersmens turėklas
F. Pagalbos iškvietimo mygtuko įrengimo vieta
G. Dvi pakabos drabužiams tarp 1500 ir 1700mm
H. Pakaba rankšluosčiams
I. Veidrodis tarp 600-1600mm
J. Horizontalūs turėklai durims uždarinėti

Parinkti ŽN porankai		
Ž.N. Porankiai WC	Nerūdijančio plieno atlenkiamas turėklas neįgaliesiems 800 mm su tvirtinimo i siena elementais (2vnt. /1 sanmazgui/1 dušui)	
Ž.N. Porankiai dušas	Nerūdijančio plieno turėklas neįgaliesiems su tvirtinimo i siena elementais. L600mm	

Sandarinimas, hermetikai ir siūlės

Sanitarinėse patalpose visos sandūros tarp sienų, grindų, plytelių, sanitarinių prietaisų, veidrodžių, HPL pertvarų, durų angokraščių, trapų / latakų ir kitų elementų turi būti sandarinamos drėgnoms patalpoms tinkamomis medžiagomis.

Hermetikai turi būti atsparūs drėgmei, pelėsiui, valymui ir įprastoms cheminėms valymo priemonėms. Hermetiko spalva turi būti suderinta su plytelių siūlių spalva, prietaisais, profiliais ar kitais gretimais elementais.

Sandarinimo siūlės turi būti tiesios, vienodo pločio, be pertrūkių, burbulų, įdubimų, perteklinio hermetiko ar nešvarių kraštų. Netvarkingas silikonų / hermetikų naudojimas matomose zonose neleidžiamas.

Kokybės reikalavimai ir dokumentai

Sanitarinėse patalpose įrengti gaminiai ir apdailos turi būti švarūs, tvarkingi, be mechaninių pažeidimų, įbrėžimų, dėmių, įskilimų, klijų / hermetikų likučių, nelygių sujungimų ar kitų defektų.

Rangovas / tiekėjas prieš užsakymą ir montavimą turi pateikti:
- sanitarinių prietaisų techninius duomenų lapus;
- maišytuvų, dušo įrangos ir matomų santechnikos elementų techninius duomenis;
- aksesuarų techninius duomenis;
- ŽN WC įrangos techninius duomenis;
- veidrodžių techninius duomenis;
- trapų / latakų ir hidroizoliacijos sistemų techninius duomenis, jeigu šie elementai patenka į rangovo apimtį;
- gamintojų montavimo instrukcijas;
- priežiūros rekomendacijas;
- spalvų, paviršių ir gaminių pavyzdžius;
- atitikties dokumentus, jei jie taikomi konkrečiam gaminiui.

Baigus darbus, turi būti patikrintas sanitarinių prietaisų, aksesuarų, veidrodžių, porankių, sandarinimo siūlių, trapų / latakų, durų varstymo, ŽN WC elementų ir kitų matomų komponentų įrengimo tikslumas, veikimas, saugumas ir vizualinė kokybė.

HPL WC ir dušų kabinų pertvaros

Projektuojamos Compact HPL WC ir dušų kabinų pertvaros su durimis ir nerūdijančio plieno furnitūra, įrengiamos pagal projekto planus, sanitarinių patalpų išklotines, mazgus, sąnaudų kiekių žiniaraštį, gamintojo technologiją ir suderintus gamybinius brėžinius.

Projekte numatomos HPL WC ir dušų kabinų pertvaros su durimis ir reikalinga nerūdijančio plieno furnitūra, tikslūs matmenys ir konfigūracija pagal išklotines.

Pertvarų sistema turi būti skirta intensyviai naudojamoms visuomeninės / mokymo paskirties pastato sanitarinėms patalpoms, tinkama WC, dušų, persirengimo ir kitoms drėgnoms ar intensyviai valomoms zonoms.

Sistemos tipas

Projektuojamos lubų aukščio Compact HPL pertvaros, pagal konkrečios patalpos išklotines ir projekto sprendinius. Pertvarų sistema turi užtikrinti privatumą, estetinį vientisumą, stabilumą ir atsparumą intensyviam naudojimui.

Pertvaros turi būti įrengiamos kaip vientisa gamintojo sistema, apimanti HPL plokštes, duris, vertikalius ir horizontalius tvirtinimo elementus, vyrius, užraktus, rankenėles, kabliukus, kojeles / atramas, profilius, kampus, sandarinimo ir užbaigimo elementus.

Jeigu brėžiniuose ar išklotinėse nurodomas konkretus kabinų aukštis, durų aukštis, tarpai nuo grindų / lubų ar kita geometrija, šie projektiniai sprendiniai yra privalomi. Savavališkas pertvarų aukščio, durų tipo, tarpų, furnitūros ar profilių sistemos keitimas neleidžiamas be suderinimo.

Parinktas sistemos tipas			
Compact HPL pertvaros	12 mm storio Compact HPL plokščių konstrukcija. Su visa reikalinga furnitūra.	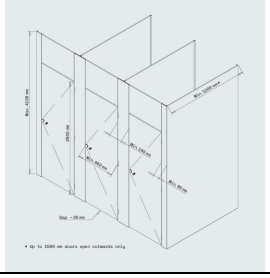	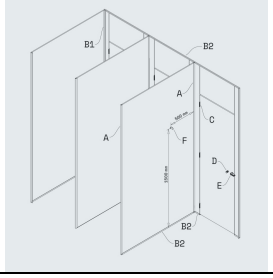

Compact HPL plokštės

Pertvaros ir durys gaminamos iš 12 mm storio Compact HPL plokščių. HPL plokštės turi būti padengtos melamino derva, vienodo dekoro iš abiejų pusių ir atitikti EN 438-4 tipo CGS reikalavimus.

Minimalūs Compact HPL plokščių techniniai reikalavimai:
- plokštės storis – 12 mm;
- tipas – Compact HPL;
- plokštės paviršius – atsparus drėgmei, valymui, smūgiams ir įbrėžimams;
- dekoras – vienodas iš abiejų pusių;
- plokštė turi būti tinkama WC ir dušų pertvaroms;
- tankis pagal DIN 52350 / ISO 1183 – ≥ 1350 kg/m³;
- atsparumas dilimui pagal EN 438-2:2016 – ≥150;
- atsparumas įbrėžimams pagal EN 438-2:2016 – ≥3 klasė, įbrėžimų kietumas ≥3 N;
- stipris lenkiant pagal EN ISO 178 – ≥80 MPa;
- E-modulis pagal EN ISO 178 – ≥9000 MPa;
- maksimalus plėtimasis pagal EN 438-2 – išilgai 0,3 %, skersai 0,6 %;
- formaldehido išsiskyrimas – E1;
- atsparumas drėgmei pagal EN 438-7:2005 – atitinka;
- leistinas gamybos nuokrypis tualetų kabinų elementams – ±0,2 mm.

Pastaba: jeigu tiekėjo techniniuose dokumentuose nurodyti kiti, geresni parametrai, turi būti taikomi ne blogesni už projekte numatytus reikalavimus.

Gamybiniai brėžiniai ir matmenys

Prieš gamybą rangovas / gamintojas privalo patikrinti faktinius patalpų matmenis, plytelių apdailos storį, grindų nuolydžius, trapų / latakų vietas, lubų aukščius, durų angas, sanitarinių prietaisų vietas, aksesuarų tvirtinimo zonas ir kitus elementus, turinčius įtakos pertvarų gamybai bei montavimui.

Prieš gamybą turi būti parengti ir suderinti gamybiniai brėžiniai, kuriuose nurodoma:
- kiekvienos kabinos matmenys;
- pertvarų ir durų aukščiai;
- tarpai nuo grindų ir lubų;
- durų varstymo kryptys;
- HPL plokščių dekoras ir paviršius;
- furnitūros tipas, spalva ir paviršius;
- vyrių, užraktų, rankenėlių, kabliukų vietos;
- tvirtinimo mazgai prie sienų, grindų, lubų ir kitų pertvarų;
- sujungimai su plytelių apdaila, sanitariniais prietaisais, aksesuarais ir kitais elementais;
- kampiniai, galiniai ir tarpiniai užbaigimai.

Gamyba gali būti pradedama tik suderinus gamybinius brėžinius, HPL spalvos / dekoro pavyzdį ir furnitūros pavyzdžius.

Montavimas

Pertvaros montuojamos pagal gamintojo technologiją, suderintus gamybinius brėžinius ir projekto sprendinius. Montavimas turi užtikrinti konstrukcijos stabilumą, tikslų geometrijos išlaikymą, sklandų durų veikimą, higieninę naudojimą ir estetišką galutinį rezultatą.

Pertvaros turi būti sumontuotos tiesiai, vertikaliai, vienodais tarpais, be deformacijų, klibėjimo, bangavimo, netikslių sujungimų ar nestabilių tvirtinimų.

Durys turi veikti sklandžiai, be trinties, strigimo, savaiminio atsidarymo ar neužsidarymo. Užraktai, rankenėlės, vyriai ir kiti furnitūros elementai turi veikti patikimai ir būti sumontuoti tiksliai pagal gamintojo reikalavimus.

Tvirtinimo vietos turi būti suderintos su plytelių siūlėmis, sanitariniais prietaisais, aksesuarais, trapais / latakais, grindų nuolydžiais ir kitais matomais elementais. Matomi atsitiktiniai tvirtinimai, neproporcingi pjūviai ar nederantys sujungimai neleidžiami.

Dušų zonose visi tvirtinimai, profiliai, HPL briaunos ir sandūros turi būti atsparūs drėgmei ir valymui. Briaunos turi būti tvarkingai apdirbtos, be atšokimų, ištrupėjimų, aštrių kampų ar sluoksnių atsiskyrimo.

HPL briaunos, pjūviai ir paviršių kokybė

Visos HPL plokščių briaunos turi būti lygios, švarios, apdirbtos, be aštrių kampų, įskilimų, atplaišų, ištrupėjimų ar laminato sluoksnių atsiskyrimo.

Matomi pjūviai turi būti tiesūs, tikslūs ir kokybiškai apdirbti. Pjūviai aplink furnitūrą, profilius, tvirtinimo elementus, trapus, nišas ar kitus elementus turi būti atlikti preciziškai, be nuskilimų ir tarpų.

Matomi HPL paviršiai turi būti be įbrėžimų, dėmių, klijų likučių, įlenkimų, spalvos skirtumų, paviršiaus defektų ar kitų mechaninių pažeidimų.

Jeigu viena patalpa ar vientisa zona formuojama iš kelių HPL elementų, jie turi būti vienodos spalvos, dekoro, paviršiaus krypties ir faktūros. Skirtingų partijų, tono ar paviršiaus neatitikimai matomose zonose neleidžiami.

Aksesuarų tvirtinimas į HPL

Į HPL pertvaras gali būti tvirtinami tik projekte numatyti arba suderinti aksesuarai: kabliukai, tualetinio popieriaus laikikliai, užraktai, rankenėlės, indikatoriai, informaciniai ženklai ir kiti elementai.

Aksesuarai turi būti tvirtinami pagal gamintojo technologiją, naudojant HPL plokštėms tinkamus tvirtinimo elementus. Tvirtinimai turi būti stabilūs, estetiški, be matomų pažeidimų, ištrupėjimų ar HPL paviršiaus deformacijų.
Aksesuarų vietos turi būti suderintos su sanitarinių prietaisų ašimis, durų varstymu, plytelių siūlėmis, patalpų išklotinėmis ir naudojimo patogumu.

Atsparumas, priežiūra ir tinkamumas patalpoms

HPL pertvarų sistema turi būti tinkama drėgnoms, intensyviai naudojamoms ir dažnai valomoms sanitarinėms patalpoms. Medžiagos turi būti atsparios drėgmei, įprastoms valymo priemonėms, mechaniniam poveikiui, smūgiams ir įbrėžimams.

Pertvarų sistema turi būti lengvai valoma, higieniška, be sunkiai pasiekiamų nešvarumų kaupimosi vietų. Visi tarpai, kampai ir sandūros turi būti įrengti taip, kad būtų užtikrinta patogi eksploatacija ir priežiūra.

Jeigu konkrečioje zonoje dėl gaisrinės saugos, higienos, drėgmės, valymo ar eksploatacinių sąlygų taikomi griežtesni reikalavimai, rangovas / tiekėjas turi pateikti tiems reikalavimams atitinkančią HPL pertvarų sistemą.

Dokumentai, pavyzdžiai ir perdavimas

Rangovas / tiekėjas prieš užsakymą ir gamybą turi pateikti:
- HPL plokščių techninį duomenų lapą;
- HPL plokščių atitikties / eksploatacinių savybių dokumentus;
- furnitūros techninius duomenis;
- tvirtinimo sistemos aprašymą;
- gamybinius brėžinius;
- HPL spalvos, dekoro ir paviršiaus pavyzdžius;

- furnitūros pavyzdžius;
- montavimo instrukcijas;
- priežiūros rekomendacijas.

Po montavimo turi būti patikrinta pertvarų geometrija, stabilumas, durų veikimas, užraktai, vyriai, rankenėlės, HPL briaunos, tvirtinimo vietos, paviršių kokybė, sandūros su plytelėmis, grindimis, lubomis ir kitomis apdailomis.

Defektai, įbrėžimai, klibėjimas, netikslūs tarpai, pažeistos briaunos, nekokybiški pjūviai, netvarkingi tvirtinimai ar nederanti furnitūra turi būti pašalinti iki darbų perdavimo.

Kiti interjero elementai

Šiame skyriuje aprašomi kiti interjero elementai, kurie nepatenka į atskirus grindų, sienų, lubų, durų, sanitarinių prietaisų ar HPL pertvarų skyrius, tačiau yra numatyti projekto brėžiniuose, išklotinėse, detalėse ir sąnaudų kiekių žiniaraščiuose.

Kiti interjero elementai apima palangių / horizontalių plokštumų apdailas, revizinius liukus, inžinerinių šachtų ir skydų dureles, radiatorių / konvektorių groteles ar apdailas, stiklų matinimo plėveles, roletus, turėklus / porankius, ženklinimo elementus ir kitus projekto sprendiniuose numatytus matomus interjero komponentus.

Visi šiame skyriuje aprašomi elementai turi būti įrengiami pagal projekto brėžinius, faktinius matmenis objekte, gamintojo technologiją, suderintus pavyzdžius ir, kai reikalinga, gamybinius brėžinius.

Bendrieji reikalavimai

Prieš gamybą, užsakymą ar montavimą rangovas / tiekėjas privalo patikrinti faktinius matmenis objekte, esamų konstrukcijų būklę, apdailų storius, angų, nišų, sienų, grindų, lubų, vitrinų, durų, radiatorių, šachtų, inžinerinių elementų ir kitų gretimų komponentų padėtį.

Visi matomi interjero elementai turi būti suderinti pagal spalvą, paviršių, proporcijas, montavimo būdą, sujungimus, tvirtinimo mazgus ir bendrą interjero sprendinį.

Matomi tvirtinimo elementai neleidžiami, jeigu jie nėra numatyti projekto brėžiniuose, gamintojo sistemoje arba atskirai suderinti su projekto autoriumi.

Visi elementai turi būti tinkami visuomeninės / mokymo paskirties pastato vidaus patalpoms, atsparūs intensyviam naudojimui, valymui, mechaniniam poveikiui ir įprastoms eksploatacinėms sąlygoms.

Palangių konstrukcijų apdaila

Projektuojama esamų betoninių palangių konstrukcijų apdaila pagal projekto brėžinius, mazgus ir faktinius matmenis objekte.

Esama betoninė palangė išsaugoma. Prieš apdailos įrengimą esamas pagrindas turi būti patikrintas, nuvalytas, sutvirtintas, išlygintas ir paruoštas klijuojamai apdailai. Pažeistos, atšokusios ar netvirtos esamos dangos / sluoksniai turi būti pašalinti arba sutvarkyti.

Ant esamos betoninės palangės projektuojama baltos spalvos Compact HPL plokštės apdaila, klijuojama prie paruošto pagrindo. HPL plokštė – 10 mm storio, atspari drėgmei, intensyviam naudojimui ir valymui. Matomos HPL briaunos turi būti kokybiškai apdirbtos / poliruotos, be aštrių kampų, nuskilimų, atšokimų ar sluoksnių atsiskyrimo.

Palangės HPL apdaila įrengiama pagal projekto mazgą: horizontali palangės plokštuma ir priekinis vertikalus užleidimas. Visi matmenys prieš gamybą ir montavimą privalo būti patikrinti vietoje.

Tarpulangiai / langų angokraščių zonos apsiuvamos drėgmei atsparia GKP plokšte su termoizoliacija viduje, glaistomos ir dažomos pagal projekto sprendinius. GKP konstrukcija turi būti įrengta stabiliai, be įtrūkimų, bangavimo ar netikslių sujungimų. Dažomas paviršius turi būti paruoštas galutinei apdailai – glaistomas, šlifuojamas, gruntuojamas ir dažomas.

Sandūra tarp esamo plastikinio lango, HPL palangės apdailos ir GKP angokraščio turi būti tvarkinga, tiesi ir sandarinama / akrilinama pagal projekto mazgą. Akrilinimo / sandarinimo siūlė turi būti lygi, vienodo pločio, be pertrūkių, pertekliaus ar nešvarių kraštų.

HPL apdailos klijai, gruntai, sandarinimo medžiagos ir kiti sistemos komponentai turi būti parinkti pagal pagrindo tipą, HPL plokštės gamintojo rekomendacijas, patalpos eksploatacines sąlygas ir drėgmės režimą. Tvirtinimas turi būti paslėptas, matomi savavališki varžtai ar kiti tvirtinimo elementai neleidžiami.

HPL plokščių sujungimai, kampai ir galiniai užbaigimai turi būti tikslūs, estetiški ir suderinti su lango, sienų, radiatoriaus, grindjuostės ir kitų gretimų elementų padėtimi. Matomose zonose neleidžiami atsitiktiniai trumpi intarpai, netikslūs pjūviai, nevienodi tarpai ar nekokybiškos sandūros.

Po palangės konstrukcija numatomi nauji radiatoriai pagal atskirus šildymo / inžinerinius sprendinius. Palangės apdaila ir gretimi elementai turi būti įrengti taip, kad nebūtų ribojamas radiatoriaus veikimas, priežiūra, oro cirkuliacija ir aptarnavimo galimybė.

Prieš gamybą / montavimą rangovas turi pateikti HPL plokštės spalvos ir paviršiaus pavyzdį, briaunos apdirbimo pavyzdį, klijavimo / tvirtinimo principą ir, jei reikalinga, gamybinį mazgą. Gamyba ir montavimas gali būti pradedami tik patikslinus faktinius matmenis objekte ir suderinus pavyzdžius.

Reviziniai liukai

Reviziniai liukai įrengiami vietose, kur reikalingas priėjimas prie aptarnaujamų inžinerinių elementų, sklendžių, kolektorių, filtrų, skaitiklių, elektros, silpnųjų srovių, vėdinimo, santechnikos ar kitų sistemų elementų. Planuojami priglaistomi/ paslėpti liukai.

Revizinių liukų vietos, dydžiai, atidarymo kryptys ir tipai turi būti suderinti su projekto brėžiniais, sienų / lubų apdaila, plytelių siūlėmis, GKP konstrukcijomis, baldais, HPL pertvaromis ir inžinerinių sistemų priežiūros poreikiais.

Matomose apdailos zonose turi būti naudojami estetiškai integruojami (priglaistomi/paslėpti) reviziniai liukai: dažomi, plytelėmis klijuojami, paslėpto rėmo arba kitos projekte numatytos sistemos, pagal konkrečios zonos apdailą.

Reviziniai liukai turi būti sumontuoti lygiai su gretimu paviršiumi, be persislinkimų, išsikraipymų, netolygių tarpų ar nevaldomų deformacijų. Jie turi lengvai atsidaryti, užsidaryti ir užtikrinti pakankamą prieigą prie aptarnaujamo elemento.

Savavališkas papildomų revizijų įrengimas matomose zonose arba jų vietos keitimas neleidžiamas be suderinimo.

Inžinerinių šachtų, skydų ir nišų durelės

Inžinerinių šachtų, elektros skydų, silpnųjų srovių skydų, kolektorių, techninių nišų ir kitų aptarnavimo zonų durelės turi būti įrengiamos pagal projekto brėžinius, faktinius inžinerinių elementų matmenis ir priežiūros poreikį.
Durelės turi būti integruojamos į sienų arba lubų apdailą taip, kad būtų išlaikytas estetiškas ir tvarkingas interjero vaizdas. Matomose zonose durelių spalva, paviršius, rėmeliai, tarpai, rankenėlės / atidarymo mechanizmai turi būti suderinti su gretima apdaila (analogiškos medžiagos ir spalvos paviršiaus).

Durelės turi atsidaryti patogiai, netrukdyti evakuacijos keliams, durų varstymui, baldams, HPL pertvaroms, sanitariniams prietaisams ar kitiems elementams. Durelės turi užtikrinti pakankamą priėjimą prie aptarnaujamų sistemų.

Jeigu skydų ar šachtų durelėms taikomi priešgaisriniai, akustiniai, ventiliaciniai ar kiti techniniai reikalavimai, turi būti naudojami tiems reikalavimams atitinkantys gaminiai.

Radiatorių, konvektorių ir inžinerinių elementų grotelės / apdailos

Radiatorių, konvektorių, vėdinimo ar kitų inžinerinių elementų grotelės, dangčiai ir apdailos įrengiami tik ten, kur jie numatyti projekto brėžiniuose arba reikalingi dėl inžinerinių sistemų integravimo į interjerą.

Grotelės ir apdailos turi būti suderintos su sienų, grindų, palangių, langų, lubų ir kitomis interjero apdailomis. Jų spalva, paviršius, perforacija, matmenys, montavimo būdas ir tvirtinimai turi būti suderinti prieš gamybą / užsakymą.

Grotelės neturi bloginti inžinerinio elemento veikimo, šilumos atidavimo, oro cirkuliacijos, priežiūros ar aptarnavimo galimybių. Techninis pralaidumas, montavimo tarpai ir aptarnavimo galimybės turi būti suderintos su atitinkamos inžinerinės sistemos reikalavimais.

Matomi elementai turi būti sumontuoti tiesiai, be deformacijų, bangavimo, aštrių briaunų, įbrėžimų, dažymo defektų ar netvarkingų tvirtinimų.

Grotelių /liukų/ skydų durelių pavyzdžiai



Stiklų matinimo / dekoratyvinės plėvelės

Stiklų matinimo, privatumo, dekoratyvinės ar informacinės plėvelės įrengiamos pagal projekto brėžinius, vitrinų / durų žiniaraščius, grafinį sprendinį ir patvirtintus pavyzdžius.

Projektuojama (išskyrus laiptinių durims) langų ir / arba stiklo pertvarų matinimo plėvelė – gradientinio tipo (pereinamo matinimo), kai matinimas tolygiai pereina iš tankesnio į skaidresnį arba atvirkščiai, pagal projekto sprendinius ir patvirtintą vizualinį pavyzdį.

Plėvelės turi būti tinkamos naudoti vidaus stiklo konstrukcijose, atsparios įprastam valymui ir eksploatacijai. Plėvelės tipas, skaidrumas, matinimo intensyvumas, gradiento kryptis, aukštis, plotis, montavimo pusė ir vizualinis tankumas turi būti suderinti prieš gamybą / montavimą.

Gradientinės plėvelės išdėstymas turi būti vienodas ir nuoseklus visose analogiškose stiklo plokštumose. Gradiento pradžios ir pabaigos aukščiai, perėjimo intensyvumas, santykis su rėmais, profilių dalijimu, rankenomis, horizontėmis bei kitais matomais elementais turi būti suderinti pagal projekto brėžinius ir patvirtintą pavyzdį.

Plėvelės turi būti klijuojamos ant švaraus, nepažeisto stiklo, be dulkių, burbulų, raukšlių, klijų dėmių, persidengimų, atšokusių kampų ar nelygių kraštų. Pjūviai turi būti tikslūs, tiesūs ir estetiškai užbaigti.

Jeigu plėvelės naudojamos privatumo, orientacinio ženklinimo ar saugaus stiklo pažymėjimo tikslais, jų išdėstymas turi atitikti projekto sprendinius ir taikomus reikalavimus.

Prieš užsakymą rangovas / tiekėjas turi pateikti gradientinės plėvelės pavyzdį su nurodytu matinimo tankiu, gradiento kryptimi ir vizualiniu efektu.

„Gradient" tipo plėvelės pavyzdys



Roletai ir uždengimo sistemos

Roletai, uždangos, ekranavimo ar kitos langų uždengimo sistemos įrengiamos tik ten, kur jos numatytos projekto brėžiniuose, sąnaudų kiekių žiniaraštyje arba atskirai suderintuose sprendiniuose.

Roletų sistema turi būti parinkta pagal langų / vitrinų matmenis, montavimo vietą, patalpos funkciją, šviesos kontrolės poreikį, naudojimo intensyvumą ir interjero sprendinį.

Audinio spalva, faktūra, šviesos pralaidumas, kasetės / mechanizmo spalva, valdymo būdas, grandinėlės / rankenėlės / elektros valdymo sprendiniai turi būti suderinti prieš užsakymą su užsakovu.

Roletai turi būti sumontuoti tiesiai, stabiliai, netrukdyti langų / durų varstymui, nepažeisti apdailų ir veikti sklandžiai. Matomi mechanizmai, kasetės ir kreipiančiosios turi būti vienodos spalvos ir estetiškai suderintos su interjeru.

Jeigu numatomas elektrinis valdymas, elektros, valdymo ir automatikos techniniai sprendiniai turi būti koordinuojami su atitinkamomis inžinerinėmis dalimis.

Numatoma įrengti laisvai kabančių, be kasetės, rankiniu būdu grandinėle valdomų roletų sistemą. Audinys vyniojamas ant aliuminio vamzdžio, kurio išorinis skersmuo – 44 mm (±1 mm). Šoniniai laikikliai – metaliniai, 49 × 67 mm (±1 mm), visiškai uždengti termoplastiko apdailos gaubtais, paslepiančiais laikiklius ir jų tvirtinimo elementus. Pakėlimo mechanizmas – su 1:4 perdavimo santykiu, užtikrinantis lengvą roleto valdymą ir fiksavimą pasirinktame aukštyje.
Apatinis profilis – stačiakampio formos aliuminio profilis, 8 × 30 mm (±1 mm), ne mažesnio kaip 280 g/m svorio, su termoplastiko šoniniais dangteliais. Sistemos komponentų – laikiklių, apdailos gaubtų, pakėlimo mechanizmo, metalinės grandinėlės, apatinio profilio ir jo dangtelių – spalva balta arba aliuminio pilka spalva (derinti prieš užsakant).

Roletai tvirtinami langų nišų lubose, atitraukiant juos nuo langų tiek, kiek būtina nevaržomam sistemos veikimui.

Roleto audinys – lygios tekstūros, su saulės šviesą atspindinčia danga, 100 % PES „Trevira CS" arba lygiavertis:
audinio svoris – ne mažesnis kaip 155 g/m²;
audinio storis – ne mažesnis kaip 0,36 mm;
audinio atvirumo koeficientas (OF) – 3–5 %;
šviesos atspindėjimas – ne mažesnis kaip 50 %;
šviesos pralaidumas – ne mažesnis kaip 3 %;
šviesos sugertis – ne mažesnė kaip 42 %.

Audinys turi būti sunkiai degus, atitikti projekte nustatytus gaisrinės saugos reikalavimus ir turėti tai patvirtinančius bandymų bei klasifikavimo dokumentus. Audinys taip pat turi atitikti „OEKO-TEX Standard 100“, EN 16516 arba lygiaverčius reikalavimus.

Prieš užsakant roletus rangovas privalo pateikti užsakovui ir projektuotojui audinio, sistemos komponentų bei spalvų pavyzdžius ir gauti jų patvirtinimą.

Roletų „screen“ tipo pavyzdys





Turėklai ir porankiai

Naujai projektuojami turėklai, porankiai ir jų tvirtinimai įrengiami pagal projekto brėžinius, laiptinių sprendinius, faktinius matmenis objekte ir galiojančius saugos bei prieinamumo reikalavimus.

Turėklų gamintojas prieš gamybą privalo patikrinti faktinius laiptų, aikštelių, sienų, grindų, esamų konstrukcijų ir apdailų matmenis. Visi turėklai ir porankiai gaminami pagal faktinius matmenis, paimtus objekte po galutinių arba gamybai reikšmingų apdailų įrengimo.

Prieš gamybą turi būti parengti ir suderinti natūrinis 1:1 porankio su detalėmis mazgas ir gamybiniai brėžiniai kuriuose nurodomi turėklų aukščiai, porankių forma, tvirtinimo vietos, mazgai, sujungimai, galiniai užbaigimai, medžiagos, paviršiai ir santykis su esamomis / naujomis apdailomis.

Turėklai ir porankiai turi būti stabilūs, saugūs, be aštrių briaunų, klibėjimo, netvarkingų sujungimų ar paviršiaus defektų. Tvirtinimai turi būti parinkti pagal esamų konstrukcijų būklę ir užtikrinti ilgalaikį eksploatacinį patikimumą.

Laiptinėse turėklų ir porankių sprendiniai neturi siaurinti esamų judėjimo kelių, laiptų maršų ar aikštelių daugiau, negu leidžiama pagal taikomus reikalavimus. Esama laiptų, aikštelių, teraco ar betoninių grindjuosčių apdaila turi būti apsaugoma montavimo metu, o pažeidimai atstatomi.

Baigiamieji techninių specifikacijų reikalavimai

Šios techninės specifikacijos taikomos kartu su projekto brėžiniais, išklotinėmis, detalėmis, sąnaudų kiekių žiniaraščiais, medžiagų / gaminių žiniaraščiais, gamintojų techniniais dokumentais ir suderintais pavyzdžiais.

Jeigu tarp techninių specifikacijų, brėžinių, kiekių žiniaraščių, gamintojų dokumentų ar faktinės situacijos objekte nustatomi neatitikimai, rangovas privalo apie tai informuoti užsakovą prieš pradėdamas atitinkamus darbus, gamybą ar užsakymą. Darbų vykdymas pagal nepatikslintus ar tarpusavyje prieštaraujančius sprendinius neleidžiamas.

Šios techninės specifikacijos apibrėžia interjero projekto sprendinių kokybinius, estetinius, techninius ir koordinacinius reikalavimus. Inžinerinių sistemų techniniai parametrai, gaisrinės saugos, konstrukciniai, vandentiekio, nuotekų, elektrotechnikos, vėdinimo, šildymo, silpnųjų srovių ir kiti specialieji techniniai sprendiniai rengiami atskirose projekto dalyse arba pagal atsakingų specialistų / rangovų parengtus sprendinius, jeigu tai numatyta darbų apimtyje.

Medžiagų, gaminių ir sistemų atitiktis

Visos projekte naudojamos medžiagos, gaminiai, sistemos, apdailos, tvirtinimo elementai, sandarinimo medžiagos, klijai, glaistai, profiliai, furnitūra ir kiti komponentai turi būti tinkami visuomeninės / mokymo paskirties pastato vidaus patalpoms ir konkrečiai jų naudojimo zonai.

Gaminiai turi atitikti jiems taikomus Europos Sąjungos, Lietuvos Respublikos, gamintojų, higienos, gaisrinės saugos, eksploatacinius, priežiūros ir kitus privalomus reikalavimus.

Evakuacijos keliuose, koridoriuose, holuose, laiptinėse, bendro naudojimo ir kitose padidintos svarbos zonose naudojamos medžiagos ir sistemos turi būti tinkamos šioms zonoms pagal joms taikomus gaisrinės saugos, atsparumo dėvėjimuisi, slydimo, valymo, akustinius ir kitus reikalavimus.
Rangovas / tiekėjas atsako už tai, kad faktiškai tiekiami gaminiai atitiktų projekte numatytus techninius, estetinius ir eksploatacinius reikalavimus.

Analogų ir alternatyvų derinimas

Projekte nurodyti konkretūs gaminiai, kolekcijos, kodai, spalvos, formatai, techninės savybės ar gamintojai apibrėžia projektinį kokybės, estetikos ir techninių savybių lygį.

Siūlomi analogai ar alternatyvūs gaminiai gali būti naudojami tik tuo atveju, jeigu jie yra **ne blogesnių techninių, estetinių, mechaninių, akustinių, gaisrinių, higienos, eksploatacinių ir priežiūros savybių** negu projekte numatyti gaminiai.

Analogai turi būti raštu suderinti su užsakovu ir projekto autoriumi prieš užsakymą, gamybą ar montavimą. Nesuderintų analogų naudojimas neleidžiamas.

Rangovas, siūlydamas analogą, privalo pateikti:
- gaminio techninį duomenų lapą;
- eksploatacinių savybių deklaraciją, jeigu taikoma;
- sertifikatus / bandymų protokolus, jeigu taikoma;
- spalvos, paviršiaus, faktūros ir formato pavyzdį;
- montavimo instrukcijas;
- priežiūros rekomendacijas;
- palyginimą su projekte numatytu gaminiu, jeigu to prašo užsakovas ar projekto autorius.

Jeigu siūlomas analogas keičia matmenis, modulius, spalvą, paviršių, montavimo mazgus, pjūvius, sandūras, gaisrines, akustines ar kitas savybes, rangovas turi įvertinti visas su tuo susijusias pasekmes ir suderinti sprendinius prieš užsakymą.

Pavyzdžiai ir bandomieji mazgai

Prieš užsakant, gaminant ar montuojant matomus apdailos gaminius, rangovas / tiekėjas turi pateikti pavyzdžius patvirtinimui.

Derinami šie pavyzdžiai, jeigu jie taikomi konkrečiai pozicijai:
- grindų dangos;
- sienų dangos;
- spalvos;
- plytelės;
- siūlių užpildai;
- dažų spalvos ir blizgumas;
- HPL plokštės;
- nerūdijančio plieno grindjuostės;
- lubų plokštės ir profiliai;
- aliuminio profilių spalvos;
- stiklas ir matinimo / gradientinės plėvelės;
- furnitūra;

- sanitariniai prietaisai ir aksesuarai;
- roletai;
- turėklai;
- ženklinimo elementai;
- kiti matomi interjero komponentai.

Pavyzdžiai turi būti vertinami natūralioje arba projektui artimoje šviesoje, įvertinant faktinį paviršių, toną, blizgumą, faktūrą, siūles, kraštus ir derėjimą su kitais projekto elementais.

Sudėtingiems arba vizualiai svarbiems mazgams rangovas, projekto autoriaus ar užsakovo prašymu, turi parengti bandomąjį mazgą / fragmentą. Masinė gamyba ar montavimas gali būti pradedami tik suderinus pavyzdžius arba bandomąjį mazgą.

Faktinių matmenų tikrinimas

Visi gaminiai, apdailos, durys, vitrinos, HPL pertvaros, palangės, turėklai, grindjuostės, revizijos, grotelės, roletai ir kiti elementai gaminami bei montuojami pagal faktinius matmenis objekte.

Prieš gamybą ir montavimą rangovas privalo patikrinti:
- patalpų matmenis;
- sienų, grindų, lubų geometriją;
- esamų konstrukcijų būklę;
- angas;
- apdailų storius;
- inžinerinių įvadų ir trasų vietas;
- durų, vitrinų, langų, radiatorių, šachtų ir kitų gretimų elementų padėtį;
- kitus sprendiniams įtakos turinčius faktinius duomenis.

Jeigu faktiniai matmenys ar sąlygos neatitinka projekto sprendinių, rangovas privalo informuoti užsakovą. Savavališkas projektinių sprendinių keitimas, pjūvių, aukščių, ašių, modulių, gaminių vietų ar matomų mazgų koregavimas neleidžiamas be suderinimo.

Gamybiniai brėžiniai

Individualiai gaminamiems arba pagal faktinius matmenis pritaikomiems elementams rangovas / gamintojas turi parengti gamybinius brėžinius, jeigu to reikia gamybai, montavimui ar kokybės užtikrinimui.

Gamybiniai brėžiniai turi būti rengiami šioms pozicijoms, kai taikoma:
- vidaus aliuminio–stiklo durims ir vitrinoms;
- HPL WC / dušų pertvaroms;
- palangių HPL apdailoms;
- nerūdijančio plieno grindjuostėms;
- turėklams ir porankiams;
- specialioms GKP luboms ir nišoms;
- revizinėms durelėms / liukams;
- radiatorių ar inžinerinių elementų apdailoms;
- roletams;
- ženklinimo elementams;
- kitiems individualiems gaminiams.

Gamybiniai brėžiniai turi būti suderinti su projekto autoriumi ir užsakovu prieš gamybą. Gamyba pagal nesuderintus brėžinius vykdoma rangovo rizika.

Darbų koordinavimas

Rangovas privalo koordinuoti interjero apdailos darbus su inžinerinių sistemų, konstrukcijų, gaisrinės saugos, elektrotechnikos, vėdinimo, šildymo, vandentiekio, nuotekų, silpnųjų srovių, apšvietimo ir kitų dalių darbais.

Matomi inžineriniai elementai – šviestuvai, difuzoriai, grotelės, davikliai, revizijos, jungikliai, kištukiniai lizdai, ekranai, projektoriai, kameros, garsiakalbiai, santechnikos elementai ir kita matoma įranga – turi būti derinami su interjero brėžiniais, ašimis, siūlėmis, lubų moduliais, sienų išklotinėmis ir bendru estetiniu sprendiniu.

Jeigu inžinerinių sistemų sprendiniai keičia interjero brėžiniuose numatytą matomų elementų vietą, aukštį, dydį ar kiekį, tokie pakeitimai turi būti suderinti prieš montavimą.

Darbų apsauga ir esamų elementų išsaugojimas

Darbų metu rangovas privalo apsaugoti esamus ir naujai įrengtus elementus nuo pažeidimų, dulkių, drėgmės, įbrėžimų, įlenkimų, dažų, klijų, hermetikų, skiedinių, glaistų, pjovimo dulkių ar kitų taršos ir pažeidimo veiksnių.

Turi būti saugomi:
- esami langai;
- esamos konstrukcijos;
- laiptai ir aikštelės;
- teraco ir betoninės grindjuostės;
- naujos grindų dangos;
- sienų ir lubų apdailos;
- durys ir vitrinos;
- HPL pertvaros;
- sanitariniai prietaisai;
- nerūdijančio plieno elementai;
- kiti projekte išsaugomi arba naujai įrengti gaminiai.

Pažeisti elementai turi būti atstatyti arba pakeisti rangovo sąskaita, jeigu pažeidimai atsirado dėl netinkamo darbų organizavimo, apsaugos ar montavimo.

Valymas ir galutinė apdailos kokybė

Baigus darbus, visos patalpos, paviršiai, gaminiai ir įranga turi būti išvalyti, pašalinant statybines dulkes, klijų, glaistų, dažų, hermetikų, silikonų, skiedinių, lipdukų, apsauginių plėvelių ir kitus montavimo likučius.

Galutinėje apdailoje neleidžiami:
- įbrėžimai;
- įskilimai;
- įlenkimai;
- dėmės;
- spalvos ar blizgumo skirtumai;
- nelygios siūlės;
- netikslūs pjūviai;
- klijų ar hermetikų likučiai;
- atšokę kampai;
- pažeistos briaunos;
- bangavimai;
- matomi tvirtinimo defektai;
- nekokybiškas dažymas;
- nevienodi tarpai;
- klibantys ar netiksliai veikiantys elementai.

Visi matomi elementai turi būti sumontuoti tiesiai, stabiliai, švariai ir estetiškai, pagal projekto sprendinius ir patvirtintus pavyzdžius.

Dokumentacija perdavimui

Prieš darbų perdavimą rangovas / tiekėjas turi pateikti sukomplektuotą įrengtų gaminių ir sistemų dokumentaciją, jeigu ji taikoma konkrečiam gaminiui ar sistemai:

- techninius duomenų lapus;
- eksploatacinių savybių deklaracijas;
- sertifikatus;
- bandymų protokolus;
- CE / atitikties dokumentus;
- montavimo instrukcijas;
- priežiūros ir valymo rekomendacijas;
- garantinius dokumentus;
- gamybinius brėžinius;
- faktinius pakeitimus, jeigu tokių buvo ir jie buvo suderinti;
- naudotų medžiagų, spalvų, kodų ir partijų informaciją;
- atsarginių ar keičiamų elementų sąrašą, jeigu taikoma.

Dokumentacija turi atitikti faktiškai įrengtus gaminius ir sistemas. Bendriniai, su konkrečiu objektu nesusiję arba faktiškai neįrengtų gaminių dokumentai nelaikomi tinkamais perdavimui.

Darbų priėmimas

Darbų priėmimo metu tikrinama:

- atitikimas projekto brėžiniams ir specifikacijoms;
- atitikimas suderintiems pavyzdžiams;
- gaminių ir medžiagų atitikties dokumentai;
- montavimo kokybė;
- paviršių kokybė;
- matomų elementų geometrija;
- durų, furnitūros, revizijų, roletų, HPL pertvarų ir kitų judančių elementų veikimas;
- sanitarinių prietaisų, aksesuarų ir ŽN WC elementų įrengimo tikslumas;
- grindų, sienų, lubų, grindjuosčių, plytelių ir kitų apdailų kokybė;
- matomų inžinerinių elementų suderinimas su interjero sprendiniais;
- patalpų švara ir tinkamumas naudoti.

Defektai, neatitikimai ar neužbaigti darbai turi būti užfiksuoti ir pašalinti iki galutinio darbų priėmimo.

Garantiniai ir priežiūros reikalavimai

Visi įrengti gaminiai, medžiagos ir sistemos turi būti perduodami su gamintojų priežiūros, valymo ir eksploatavimo rekomendacijomis.

Rangovas privalo informuoti užsakovą apie specifinius priežiūros reikalavimus, jeigu tam tikroms medžiagoms ar gaminiams negalima naudoti abrazyvinių, rūgštinių, šarminių, tirpiklinių ar kitų agresyvių valymo priemonių.

Jeigu garantiniu laikotarpiu nustatomi defektai, atsiradę dėl netinkamo gaminio, medžiagos, montavimo, pagrindo paruošimo, tvirtinimo, sandarinimo ar darbų technologijos, jie turi būti pašalinti pagal rangovo / tiekėjo garantinius įsipareigojimus.

Baigiamoji nuostata

Rangovas, tiekėjas ir gamintojas, vykdydami darbus, privalo vadovautis projekto sprendiniais, šiomis techninėmis specifikacijomis, gamintojų technologiniais reikalavimais, taikomais teisės aktais, standartais ir gerąja statybos bei apdailos darbų praktika.

Visi darbai turi būti atlikti taip, kad galutinis rezultatas atitiktų projekto architektūrinę idėją, techninius reikalavimus, patalpų funkciją, visuomeninio pastato naudojimo intensyvumą ir ilgalaikės eksploatacijos kokybės reikalavimus.

I
PLANAI. ESAMA SITUACIJA

Klausimais dėl projekto vykdymo kreiptis į užsakovą. Projekto autorius konsultacijas ir projekto sprendinių tikslinimus teikia tik vykdant autorinę projekto priežiūrą. Projekto autorinės turtinės ir neturtinės teisės priklauso MB „ARCHITEKTŪRA". Be autoriaus sutikimo draudžiama projektą ar jo dalį kopijuoti, dauginti, platinti, perduoti tretiesiems asmenims, naudoti kituose projektuose, įkelti ar naudoti dirbtinio intelekto (DI/AI) sistemose. Projekto autorius neatsako už projekto sprendinių interpretavimą, pakeitimą, papildymą ar įgyvendinimą nesilaikant projekto sprendinių bei jų pasekmes.

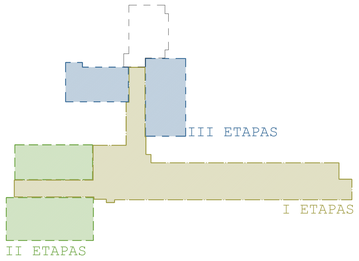

PASTABOS

VISI STATYBOS RANGOS DARBAI VYKDOMI TIK PAGAL UŽSAKOVO IR ARCHITEKTO PATVIRTINTUS SPRENDINIUS.
VISI MATMENYS, ATSTUMAI, AUKŠČIAI IR KIEKIAI PRIEŠ VYKDANT DARBUS AR UŽSAKANT PREKES PRIVALU JŲ TIKRINIMI OBJEKTE NATŪRIOJE. PASTEBĖJUS NESUTAPIMUS AR NETIKSLUMUS PRIVALOMA APIE TAI INFORMUOTI ARCHITEKTUS.
BRĖŽINIUOSE NURODYTOS SPALVOS IR VISI MEDŽIAGŲ TIKSLINIMAI TIK PAGAL NATŪRINIUS PAVYZDŽIUS ARBA AUTORINĖS PRIEŽIŪROS METU.
DIRBANTIEJI PATALPOSE PRIVALOMAI NAUDOJAMOS DIRBŲMEI ATSPARIOS MEDŽIAGOS - GKP, GLAISTAS, DAZAI, KLITINĖ.
LYGIUOTĖ 0.00 - ŽIŪRĖTI GRINDŲ SU APDAILA LYGIS. MATMENYS NURODYMI MILIMETRAIS, ALTITUDĖS-METRAIS.
BRĖŽINIUOSE GRAFINĖ INFORMACIJA PATEIKTA SPALVOTAI, TODĖL JEI JIE YRA SPAUDINAMI, PRIVALOMA SPALVOTA SPAUDA.
UŽ STATYBOS DARBŲ TECHNOLOGIJĄ, ATITINKAMŲ MEDŽIAGŲ BEI SPRENDIMŲ PAGAL TAI ĮDIEGIMĄ, JŲ ETAPIŠKUMĄ, MEDŽIAGŲ IR OBJEKTŲ TIEKIMĄ, YRA ATSAKINGAS DARBŲ VADOVAS.
KOMUNIKACIJA RANGOS METU VYKSTA VIENO ASMENS PRINCIPU - T.Y. VISA INFORMACIJA SUSIJUSI SU PROJEKTO RANGA KURIUOJAMA IR ĮŠDUODAMA TIK DARBŲ VADOVUI.
VISOS PLOKŠTUMOS, PAVIRŠIAI, BRŪKŠNIOS, ANGOS, KAMPAI IR KITA TURI BŪTI ATLIEKTI KOKYBIŠKAI PAGAL IŠ ANKSTO PATVIRTINTUS NATŪRINIUS PAVYZDŽIUS IR LAIKANTIS PROJEKTE NURODYTŲ DYDMENŲ.
ARCHITEKTAS NEKA ATSAKINGAS UŽ RANGOS DARBŲ KOKYBĘ, TEIKDAMAS BEI TECHNOLOGINIO KONTROLĘ.

PATALPŲ EKSPLIKACIJA:					
101.	HOLAS	267.17 m²	110.	BIBLIOTEKOS ARCHYVAS	257.07m²
102.	KORIDORIUS	141.70 m²	111.	BIBLIOTEKOS DARBUOTOJŲ POILSIO ZONA	14.42 m²
103.	KORIDORIUS	187.62 m²	112.	KORIDORIUS	3.27 m²
104.	NEĮGALIŲJŲ WC	3.67 m²	113.	SANDĖLIS	6.23 m²
105.	TECHNINĖ PATALPA	30.24 m²	114.	DUŠAS	1.43 m²
106.	BIBLIOTEKA	380.53 m²	115.	WC	1.64 m²
107.	TYLOS ZONA	31.69 m²	116.	VALYTOJOS PATALPA	1.28 m²
108.	LABORATORIJA	14.16 m²	117.	LAIPTINĖ	
109.	GRUPINIO DARBO ZONA	21.39m²			1371.53 m²

1A

LAIDA	DATA	LAIDOS STATUSAS, KEITIMO PRIEŽASTIS
0	26 07	

synonym.
WWW.SYNONYMARCHITECTS.COM

OBJEKTAS ADRESAS:
VDU ŠVIETIMO AKADEMIJOS PASTATO PATALPŲ ADRESU T.ŠEVČENKOS G. 31, VILNIAUS M. INTERJERO PROJEKTAS

UŽSAKOVAS
VYTAUTO DIDŽIOJO UNIVERSITETAS

BRĖŽINYS
1A ESAMOS SITUACIJOS PLANAS

Klausimais dėl projekto vykdymo kreiptis į užsakovą. Projekto autorius konsultacijas ir projekto sprendinių tikslinimus teikia tik vykdant autorinę priežiūrą. Projektas parengtas naudojant programinę įrangą ARCHICAD, priklausančią UAB „ARCHITECTON“. Be autoriaus sutikimo draudžiama projektą ar jo dalį kopijuoti, dauginti, platinti, perduoti trečiiesiems asmenims, naudoti kitiems projektams ar kitais tikslais, išskyrus atvejus, kai tai tiesiogiai numatyta autorių sutartyje arba autorius neatlieka už projekto sprendinių interpretavimą, pakeitimą, papildymą ar ugyvendinimą nesiskaitant projekto sprendiniu bei jų pasekmes.

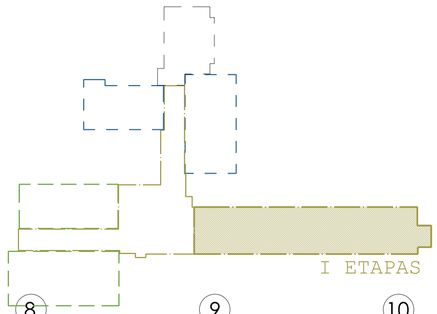

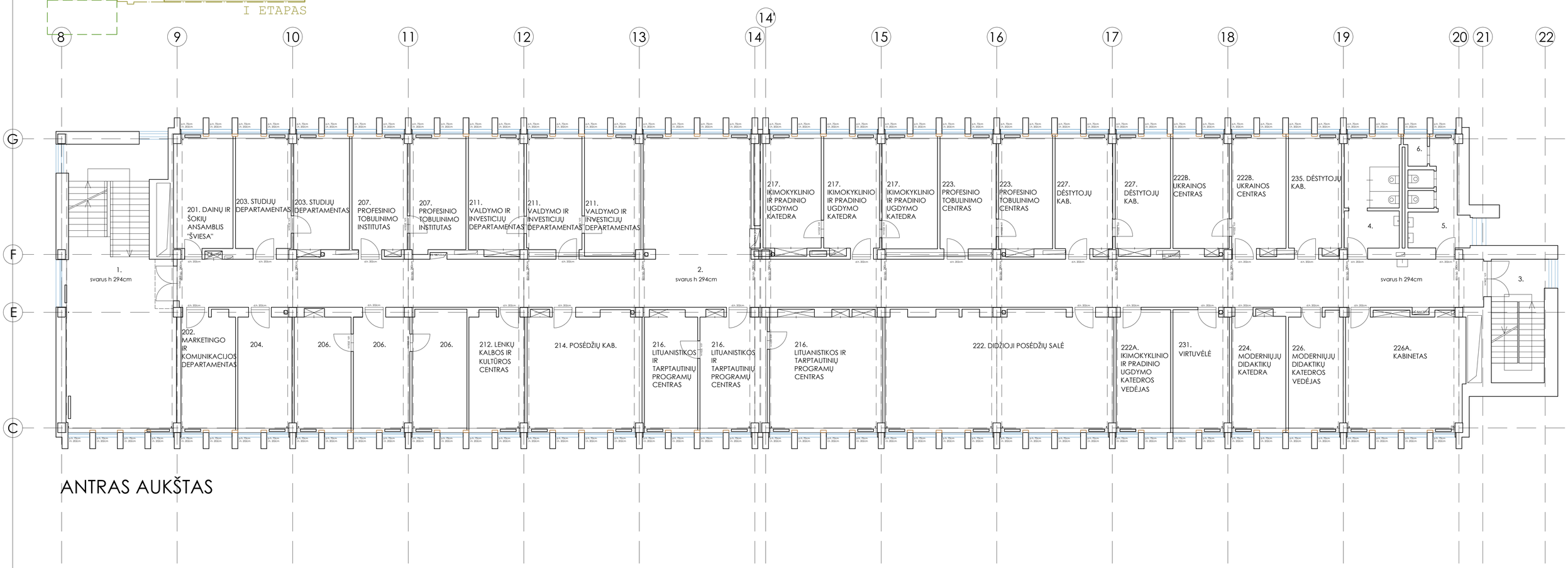

ANTRAS AUKŠTAS

PASTABOS

VISI STATYBOS RANGOS DARBAI VYKDOMI TIK PAGAL UŽSAKOVO IR ARCHITEKTO PATVIRTINTUS SPRENDINIUS.
VISI MATMENYS, ATSTUMAI, AUKŠČIAI IR KIEKIAI PRIEŠ VYKDANT DARBUS AR UŽSAKANT PREKES PRIVALO BŪTI TIKRINAMI OBJEKTE NATŪROJE. PASTEBĖJUS NESUTAPIMUS AR NETIKSLUMUS PRIVALOMA APIE TAI INFORMUOTI ARCHITEKTUS.
BRĖŽINIUOSI NURODYTOS SPALVOS IR VISI MEDŽIAGIŠKUMAI TIKSLINAMI TIK PAGAL NATŪRINIUS PAVYZDŽIUS ARBA AUTORINĖS PRIEŽIŪROS METU.
DRĖGMĖS PATALPOSE PRIVALOMAI NAUDOJAMOS DRĖGMEI ATSPARIOS MEDŽIAGOS - GKP, GLAISTAS, DAŽAI, KLIJAI, KT..
ALTITUDĖ 0.00 - ŠVARIŲ GRINDŲ SU APDAILA LYGIS. MATMENYS NURODOMI MILIMETRAIS, ALTITUDĖS-METRAIS.
BRĖŽINIUOSE GRAFINĖ INFORMACIJA PATEIKTA SPALVOTAI, TODĖL JEI JIE YRA SPAUSDINAMI, PRIVALOMA SPALVOTA SPAUDA.
UŽ STATYBOS DARBŲ TECHNOLOGIJĄ, ATITINKAMŲ MEDŽIAGŲ BEI SPRENDIMŲ PAGAL TAI IGYVENDINIMĄ, JŲ ETAPIŠKUMĄ, MEDŽIAGŲ Į OBJEKTĄ TIEKIMĄ, YRA ATSAKINGAS DARBŲ VADOVAS.
KOMUNIKACIJA RANGOS METU VYKSTA VIENO ASMENS PRINCIPU - T.Y. VISA INFORMACIJA SUSIJUSI SU PROJEKTO RANGA KURIOJAMA IR ĮSIDUODAMA TIK DARBŲ VADOVO.
VISOS PLOKŠTUMOS, PAVIRŠIAI, BRIAUNOS, ANGOS, KAMPAI IR KITA TURI BŪTI ATLIKTI KOKYBIŠKAI PAGAL ĮS AKSTO PATVIRTINTUS NATŪRINIUS PAVYZDŽIUS IR LAIKANTIS PROJEKTE NURODYTŲ DUOMENŲ.
ARCHITEKTAS NĖRA ATSAKINGAS UŽ RANGOS DARBŲ KOKYBĖS, TERMINŲ BEI TECHNOLOGIJOS KONTROLĘ.

SUTARTINIS ŽYMĖJIMAS:

- ESAMOS SIENOS, KOLONOS IR PERTVAROS
- ESAMI LANGAI
- LVN STOVAI
- ESAMOS DURYS
- APSIUVIMAI TARP LANGŲ
- VIDAUS VITRINOS
- LUBŲ APSIUVIMAI/DĖŽĖS

PATALPŲ EKSPLIKACIJA:

1.	HOLAS	53.64 m²
2.	KORIDORIUS	205.28 m²
3.	LAIPTINĖ	
201.	DAINŲ IR ŠOKIŲ ANSAMBLIS "ŠVIESA"	18.55 m²
202.	MARKETINGO IR KOMUNIKACIJOS DEPARTAMENTAS	17.83 m²
203.	STUDIJŲ DEPARTAMENTAS	17.62 m²
204.	KAB.	17.20 m²
206.	KANCLERIO IR KANCLERIO PAV. KAB.	36.04 m²
207.	PROFESINIO TOBULINIMO INSTITUTAS	35.23 m²
211.	VALDYMO IR INVESTICIJŲ DEPARTAMENTAS	53.94 m²
212.	LENKŲ KALBOS IR KULTŪROS CENRAS	17.68 m²
214.	POSĖDŽIŲ KAB.	36.02 m²
216.	LITUANISTIKOS IR TARPTAUTINIŲ PROGRAMŲ CENTRAS	73.34 m²
217.	IKIMOKYKLINIO IR PRADINIO UGDYMO KATEDRA	53.61 m²
222.	DIDŽIOJI POSĖDŽIŲ SALĖ	73.77 m²
222.	-A IKIMOKYKLINIO IR PRADINIO UGDYMO KATEDROS VEDĖJAS	17.94 m²
222.	-B UKRAINOS CENTRAS	34.50 m²
223.	PROFESINIO TOBULINIMO CENTRAS	34.45 m²
224.	MODERNIŲJŲ DIDAKTIKŲ KATEDRA	17.26 m²
226.	MODERNIŲJŲ DIDAKTIKŲ KATEDROS VEDĖJAS	17.60 m²
227.	DĖSTYTOJŲ KAB.	35.23 m²
231.	VIRTUVĖLĖ	18.31 m²
235.	DĖSTYTOJŲ KAB.	16.80 m²
	KAB.	37.18 m²
4.	VYRŲ TUALETAS	17.04 m²
5.	MOTERŲ TUALETAS	14.00 m²
6.	VALYTOJOS PATALPA	1.81 m²
	VISO	978.28

2A

LAIDA	DATA	LAIDOS STATUSAS, KEITIMO PRIEŽASTIS
0	26 07	

synonym.
WWW.SYNONYMARCHITECTS.COM

OBJEKTAS
ADRESAS
VDU ŠVIETIMO AKADEMIJOS PASTATO PATALPŲ ADRESU T.ŠEVČENKOS G. 31, VILNIAUS M. INTERJERO PROJEKTAS

UŽSAKOVAS
VYTAUTO DIDŽIOJO UNIVERSITETAS

BRĖŽINYS
2A ESAMOS SITUACIJOS PLANAS

Klausimais dėl projekto vykdymo kreiptis į uzsakova. Projekto autorius konsultacijas ir projekto sprendinių tikslinimus teikia tik vykdant autorinę projekto priežiūrą. Projekto autorinės turtinės ir neturtinės teisės priklauso MB „ARCHITEKTORA". Be autoriaus sutikimo draudžiama projektą ar jo dalį kopijuoti, dauginti, platinti, perduoti tretiesiems asmenims, naudoti kituose projektuose, įvesti ar naudoti dirbtinio intelekto (DI/AI) sistemose. Projekto autorius neatsako už projekto sprendinių interpretavimą, pakeitimą, papildymą ar įgyvendinimą nesilaikant projekto sprendinių bei jų paskirties.

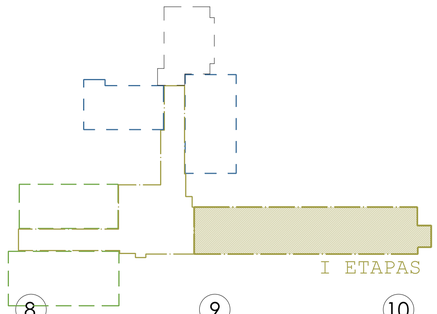

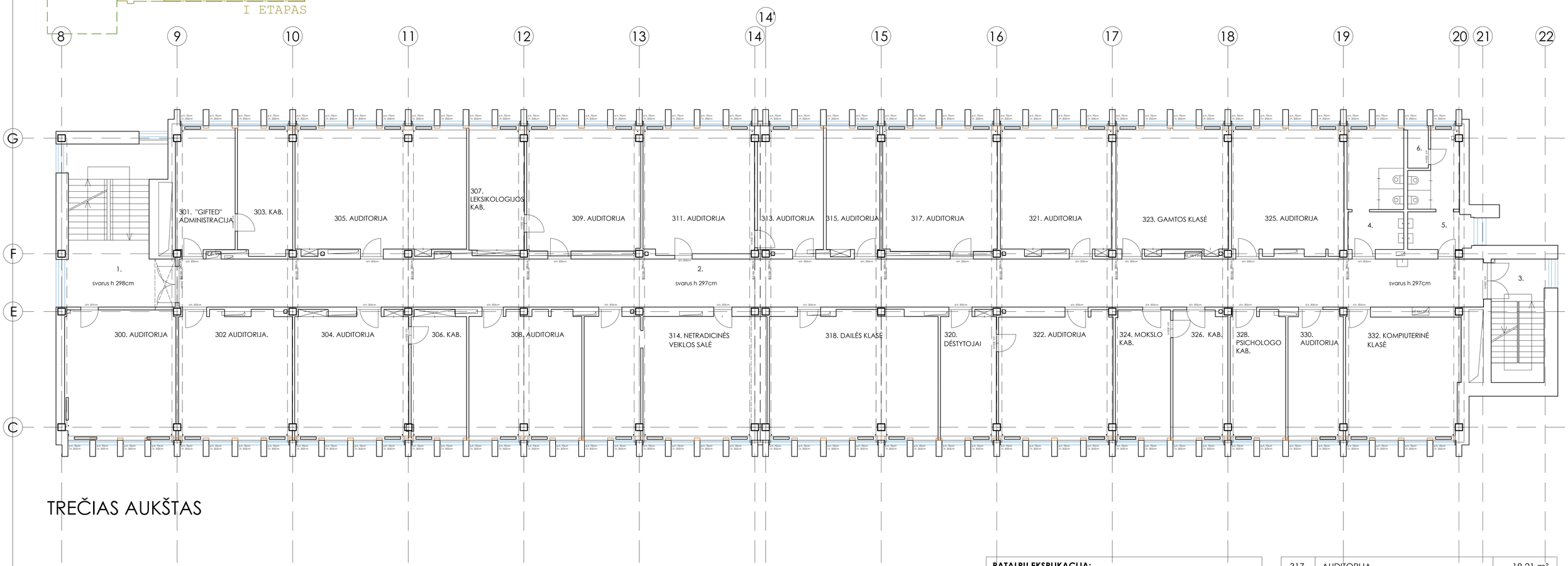

TREČIAS AUKŠTAS

PATALPŲ EKSPLIKACIJA:		
1.	HOLAS	18.39 m²
2.	KORIDORIUS	169.09 m²
3.	LAIPTINĖ	
300.	"GIFTED" AUDITORIJA	38.86 m²
301.	"GIFTED" ADMINISTRACIJA	20.06 m²
302.	"GIFTED" AUDITORIJA	39.02 m²
303.	"GIFTED" ADM. POSĖDŽIŲ KAB.	19.05 m²
304.	AUDITORIJA	38.40 m²
305.	"GIFTED" AUDITORIJA	57.41 m²
306.	KAB.	18.45 m²
307.	LEKSIKOLOGIJOS KAB.	18.52 m²
308.	AUDITORIJA	39.06 m²
309.	AUDITORIJA	38.66 m²
311.	AUDITORIJA	38.37 m²
313.	AUDITORIJA	21.94 m²
314.	NETRADICINĖS VEIKLOS SALĖ	59.99 m²
317.	AUDITORIJA	18.21 m²
317.	AUDITORIJA	39.00 m²
318.	DAILĖS KLASĖ	57.89 m²
320.	DĖSTYTOJŲ KAB.	18.98 m²
321.	AUDITORIJA	37.31 m²
322.	AUDITORIJA	38.73 m²
323.	GAMTOS MOKSLŲ KLASĖ	37.75 m²
324.	MOKSLŲ KAB.	19.34 m²
325.	AUDITORIJA	38.72 m²
326.	KAB.	18.99 m²
328.	PSICHOLOGO KAB.	19.30 m²
330.	AUDITORIJA	18.96 m²
332.	KOMPIUTERIŲ KLASĖ	37.66 m²
4.	VYRŲ TUALETAS	19.01 m²
5.	MOTERŲ TUALETAS	15.78 m²
6.	VALYTOJOS PATALPA	2.37 m²
	VISO	1078,68

SUTARTINIS ŽYMĖJIMAS:

- ESAMOS SIENOS, KOLONOS IR PERTVAROS
- ESAMI LANGAI
- LVN STOVAI
- ESAMOS DURYS
- APSIUVIMAI TARP LANGŲ
- VIDAUS VITRINOS
- LUBŲ APSIUVIMAI/DĖŽĖS

PASTABOS

VISI STATYBOS RANGOS DARBAI VYKDOMI TIK PAGAL UŽSAKOVO IR ARCHITEKTO PATVIRTINTUS SPRENDINIUS.
VISI MATMENYS, ATSTUMAI, AUKŠČIAI IR KIEKIAI PRIEŠ VYKDANT DARBUS AR UŽSAKANT PREKES PRIVALO BŪTI TIKRINAMI OBJEKTE NATŪROJE. PASTEBĖJUS NESUTAPIMUS AR NETIKSLUMUS PRIVALOMA APIE TAI INFORMUOTI ARCHITEKTUS.
BRĖŽINIUOSE NURODYTOS SPALVOS IR VISI MEDŽIAGIŠKUMAI TIKSLINAMI TIK PAGAL NATŪRINIUS PAVYZDŽIUS ARBA AUTORINĖS PRIEŽIŪROS METU.
DRĖGNOSE PATALPOSE PRIVALOMAI NAUDOJAMOS DRĖGMEI ATSPARIOS MEDŽIAGOS - GKP, GLAISTAS, DAŽAI, KLIJAI, KT..
ALTITUDĖ 0.00 - ŠVARIŲ GRINDŲ SU APDAILA LYGIS. MATMENYS NURODOMI MILIMETRAIS, ALTITUDĖS-METRAIS.
BRĖŽINIUOSE GRAFINĖ INFORMACIJA PATEIKTA SPALVOTAI, TODĖL JEI JIE YRA SPAUSDINAMI, PRIVALOMA SPALVOTA SPAUDA.
UŽ STATYBOS DARBŲ TECHNOLOGIJĄ, ATITINKAMŲ MEDŽIAGŲ BEI SPRENDIMŲ PAGAL TAI ĮGYVENDINIMĄ, JŲ ĖTAPIŠKUMĄ, MEDŽIAGŲ Į OBJEKTĄ TIEKIMĄ, YRA ATSAKINGAS DARBŲ VADOVAS.
KOMUNIKACIJA RANGOS METU VYKSTA VIENO ASMENS PRINCIPU - T.Y. VISA INFORMACIJA SUSIJUSI SU PROJEKTO RANGA KURUOJAMA IR IŠSUDOJAMA TIK DARBŲ VADOVUI.
VISOS PLOKŠTUMOS, PAVIRŠIAI, BRIAUNOS, ANGOS, KAMPAI IR KITA TURI BŪTI ATLIKTI KOKYBIŠKAI PAGAL IŠ AKSTO PATVIRTINTUS NATŪRINIUS PAVYZDŽIUS IR LAIKANTIS PROJEKTE NURODYTŲ DUOMENŲ.
ARCHITEKTAS NĖRA ATSAKINGAS UŽ RANGOS DARBŲ KOKYBĘ, TERMINŲ BEI TECHNOLOGIJOS KONTROLĘ.

3A

LAIDA	DATA	LAIDOS STATUSAS, KEITIMO PRIEŽASTIS
0	26 07	

synonym.
WWW.SYNONYMARCHITECTS.COM

OBJEKTAS
ADRESAS
VDU ŠVIETIMO AKADEMIJOS PASTATO PATALPŲ ADRESU T.ŠEVČENKOS G. 31, VILNIAUS M. INTERJERO PROJEKTAS

UŽSAKOVAS
VYTAUTO DIDŽIOJO UNIVERSITETAS

BRĖŽINYS
3A ESAMOS SITUACIJOS PLANAS

Klausimais dėl projekto vykdymo kreiptis į užsakovą. Projekto autorius konsultacijas ir projekto sprendinių tikslinimus teikia tik vykdant autoring projekto priežiūrą. Projekto autorinės turtinės ir neturtinės teisės priklauso MB „ARCHITEKTŪRA". Be autoriaus sutikimo draudžiama projektą ar jo dalį kopijuoti, dauginti, platinti, perduoti tretiesiems asmenims, naudoti kituose projektuose, įkelti ar naudoti dirbtinio intelekto (DI/AI) sistemose. Projekto autorius neatsako už projekto sprendinių interpretavimą, pakeitimą, papildymą ar įgyvendinimą neišlaikant projekto sprendinių bei jų pasekmes.

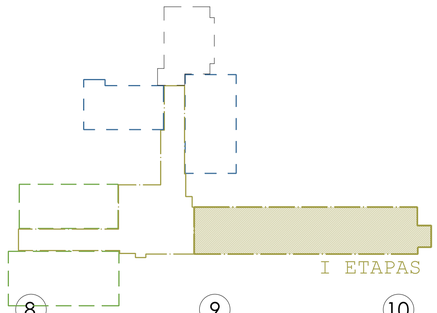

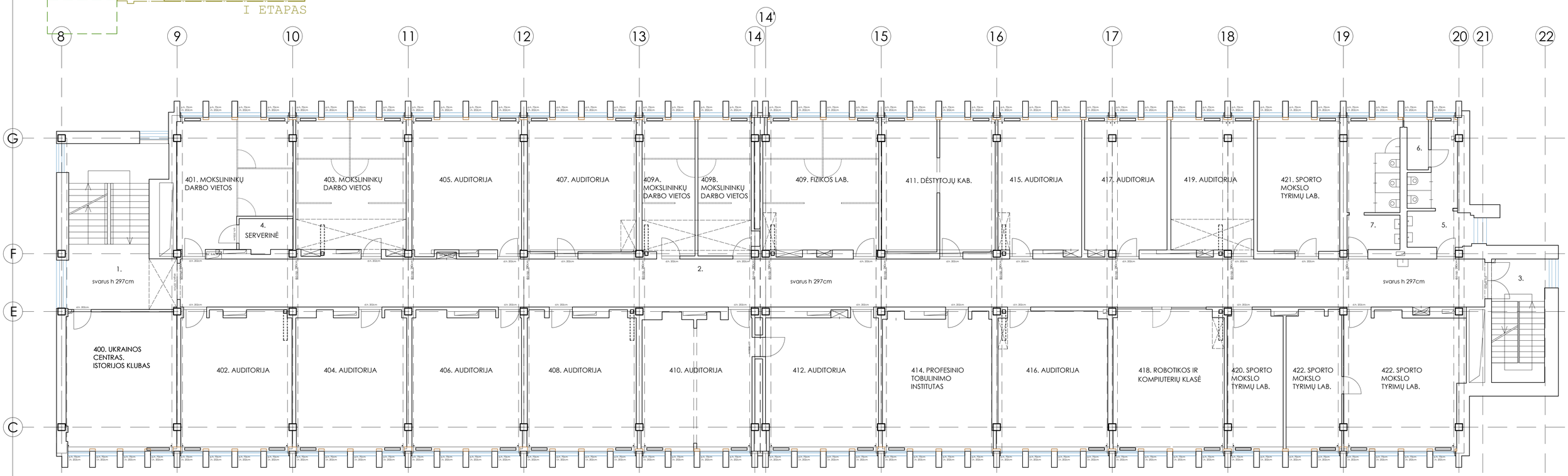

KETVIRTAS AUKŠTAS

PASTABOS

VISI STATYBOS RANGOS DARBAI VYKDOMI TIK PAGAL UŽSAKOVO IR ARCHITEKTO PATVIRTINTUS SPRENDINIUS.
VISI MATMENYS, ATSTUMAI, AUKŠČIAI IR KIEKIAI PRIEŠ VYKDANT DARBUS AR UŽSAKANT PREKES PRIVALO BŪTI TIKRINAMI OBJEKTE NATŪROJE. PASTEBĖJUS NESUTAPIMUS AR NETIKSLUMUS PRIVALOMA APIE TAI INFORMUOTI ARCHITEKTUS.
BRĖŽINIUOSE NURODYTOS SPALVOS IR VISI MEDŽIAGIŠKUMAI TIKSLINAMI TIK PAGAL NATŪRINIUS PAVYZDŽIUS ARBA AUTORINĖS PRIEŽIŪROS METU.
DRĖGMOSE PATALPOSE PRIVALOMAI NAUDOJAMOS DRĖGMEI ATSPARIOS MEDŽIAGOS - GKP, GLAISTAS, DAŽAI, KLIJAI, KT..
ALTITUDĖ 0.00 - ŠVARIŲ GRINDŲ SU APDAILA LYGIS. MATMENYS NURODOMI MILIMETRAIS, ALTITUDĖS-METRAIS.
BRĖŽINIUOSE GRAFINĖ INFORMACIJA PATEIKTA SPALVOTAI, TODĖL JEI JIE YRA SPAUSDINAMI, PRIVALOMA SPALVOTA SPAUDA.
UŽ STATYBOS DARBŲ TECHNOLOGIJĄ, ATITINKAMŲ MEDŽIAGŲ BEI SPRENDIMŲ PAGAL TAI ĮGYVENDINIMĄ, JŲ ĖTAPIŠKUMĄ, MEDŽIAGŲ Į OBJEKTĄ TIEKIMĄ, YRA ATSAKINGAS DARBŲ VADOVAS.
KOMUNIKACIJA RANGOS METU VYKSTA VIENO ASMENS PRINCIPU - T.Y. VISA INFORMACIJA SUSIJUSI SU PROJEKTO RANGA KURIOJAMA IR ĮŠNUDOJAMA TIK DARBŲ VADOVO.
VISOS PLOKŠTUMOS, PAVIRŠIAI, BRIAUNOS, ANGOS, KAMPAI IR KITA TURI BŪTI ATLIKTI KOKYBIŠKAI PAGAL IŠ AKSTO PATVIRTINTUS NATŪRINIUS PAVYZDŽIUS IR LAIKANTIS PROJEKTE NURODYTŲ DUOMENŲ.
ARCHITEKTAS NĖRA ATSAKINGAS UŽ RANGOS DARBŲ KOKYBĖS, TERMINŲ BEI TECHNOLOGIJOS KONTROLĘ.

SUTARTINIS ŽYMĖJIMAS:

- ESAMOS SIENOS, KOLONOS IR PERTVAROS
- ESAMI LANGAI
- LVN STOVAI
- ESAMOS DURYS
- APSIUVIMAI TARP LANGŲ
- VIDAUS VITRINOS
- LUBŲ APSIUVIMAI/DĖŽĖS

PATALPŲ EKSPLIKACIJA:

1.	HOLAS	18.28 m²
2.	KORIDORIUS	168.68 m²
3.	LAIPTINĖ	
4.	SERVERINĖ	4.75 m²
400.	UKRAINOS CENTRAS. ISTORIJOS KLUBAS	54.22 m²
401.	MOKSLININKŲ DARBO VIETOS	36.67 m²
402.	AUDITORIJA	41.61 m²
403.	MOKSLININKŲ DARBO VIETOS	39.62 m²
404.	AUDITORIJA	41.04 m²
405.	AUDITORIJA	40.23 m²
406.	AUDITORIJA	40.94 m²
407.	AUDITORIJA	39.69 m²
408.	AUDITORIJA	40.49 m²
409.	FIZIKOS LAB.	41.40 m²
409.	-A MOKSLININKŲ DARBO VIETOS	19.60 m²
409.	-B MOKSLININKŲ DARBO VIETOS	19.92 m²
410.	AUDITORIJA	40,83 m²
411.	DĖSTYTOJŲ KAB.	40,60 m²
412.	AUDITORIJA	40,84 m²
414.	PROFESINIO TOBULINIMO INSTITUTAS	40,28 m²
415.	AUDITORIJA	30,67 m²
416.	AUDITORIJA	41.35 m²
417.	AUDITORIJA	30.20 m²
418.	ROBOTIKOS IR KOMPIUTERIŲ KLASĖ	42.09 m²
419.	AUDITORIJA	29.99 m²
420.	SPORTO MOKSLO TYRIMŲ LAB.	21.03 m²
421.	SPORTO MOKSLO TYRIMŲ LAB.	30.08 m²
422.	SPORTO MOKSLO TYRIMŲ LAB.	64.20 m²
5.	VYRŲ TUALETAS	19.09 m²
6.	VALYTOJOS PATALPA	3.11 m²
7.	MOTERŲ TUALETAS	15.72 m²
	VISO	1142.63 m²

4A

LAIDA	DATA	LAIDOS STATUSAS, KEITIMO PRIEŽASTIS
0	26 07	

synonym.
WWW.SYNONYMARCHITECTS.COM

OBJEKTAS
ADRESAS
VDU ŠVIETIMO AKADEMIJOS PASTATO PATALPŲ ADRESU T.ŠEVČENKOS G. 31, VILNIAUS M. INTERJERO PROJEKTAS

UŽSAKOVAS
VYTAUTO DIDŽIOJO UNIVERSITETAS

BRĖŽINYS
3A ESAMOS SITUACIJOS PLANAS

Klausimais dėl projekto vykdymo kreiptis į užsakovą. Projekto autorius konsultacijas ir projekto sprendinių tikslinimus teikia tik vykdant autorinę projekto priežiūrą. Projekto autorinės teisės ir neturtinės teisės priklauso MB „SINONIMAI“. Projekto autorius savo nuožiūra draudžiama projektą ar jo dalį kopijuoti, platinti, ar naudoti kitiems tikslams, taip pat naudoti kituose projektuose, įskiitš ar naudoti dirbtinio intelekto (DI/AI) sistemoms. Projekto autorius neatsako už projekto sprendinių interpretavimą, pakeitimą, papildymą ar įgyvendinimą neišlaikant projekto sprendinių bei jų paskirmos.

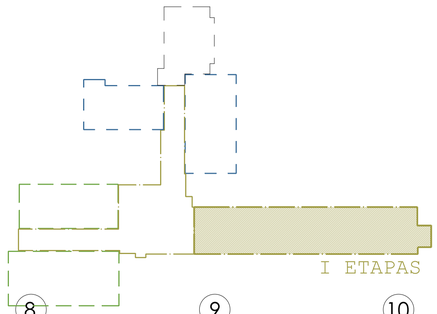

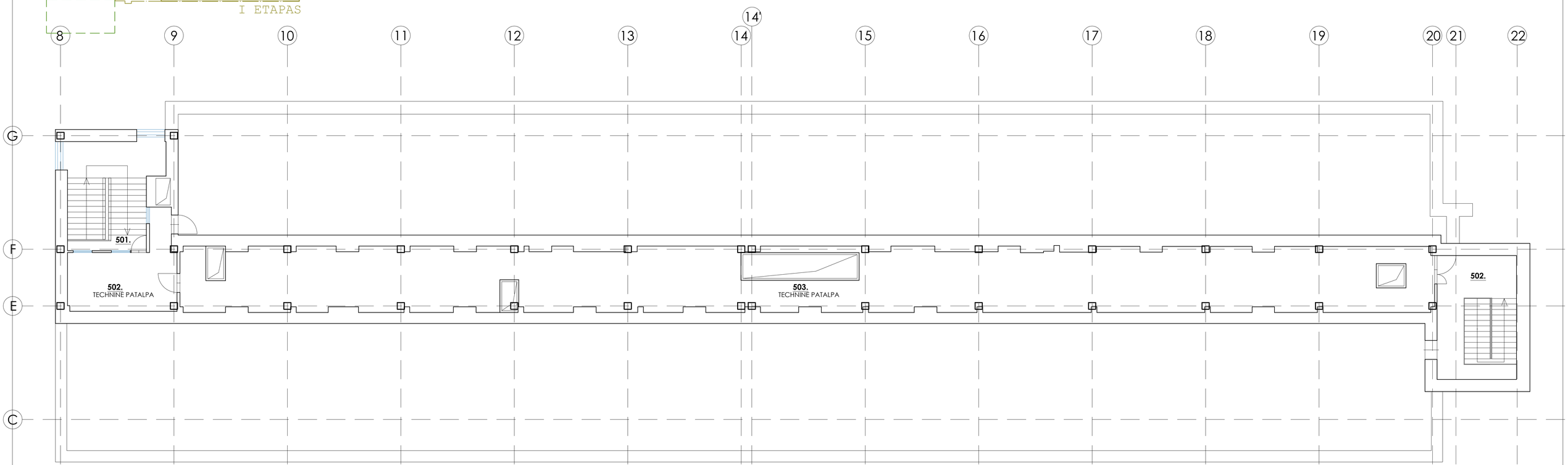

ANSTATAS

SUTARTINIS ŽYMĖJIMAS:

- ESAMOS SIENOS, KOLONOS IR PERTVAROS
- ESAMI LANGAI
- LVN STOVAI
- ESAMOS DURYS
- APSIUVIMAI TARP LANGŲ
- VIDAUS VITRINOS
- LUBŲ APSIUVIMAI/DĖŽĖS

PASTABOS

VISI STATYBOS RANGOS DARBAI VYKDOMI TIK PAGAL UŽSAKOVO IR ARCHITEKTO PATVIRTINTUS SPRENDINIUS.
VISI MATMENYS, ATSTUMAI, AUKŠČIAI IR KIEKIAI PRIEŠ VYKDANT DARBUS AR UŽSAKANT PREKES PRIVALO BŪTI TIKRINAMI OBJEKTE NATŪROJE. PASTEBĖJUS NESUTAPIMUS AR NETIKSLUMUS PRIVALOMA APIE TAI INFORMUOTI ARCHITEKTUS.
BRĖŽINIUOSI NURODYTOS SPALVOS IR VISI MEDŽIAGIŠKUMAI TIKSLINAMI TIK PAGAL NATŪRINIUS PAVYZDŽIUS ARBA AUTORINĖS PRIEŽIŪROS METU.
DRĖGMĖSE PATALPOSE PRIVALOMAI NAUDOJAMOS DRĖGMEI ATSPARIOS MEDŽIAGOS - GKP, GLAISTAS, DAŽAI, KLIJAI, KT..
ALTITUDĖ ±.00 - ŠVARIŲ GRINDŲ SU APDAILA LYGIS. MATMENYS NURODOMI MILIMETRAIS, ALTITUDĖS-METRAIS.
BRĖŽINIUOSE GRAFINĖ INFORMACIJA PATEIKTA SPALVOTAI, TODĖL JEI JIE YRA SPAUSDINAMI, PRIVALOMA SPALVOTA SPAUDA.
UŽ STATYBOS DARBŲ TECHNOLOGIJĄ, ATITINKAMŲ MEDŽIAGŲ BEI SPRENDIMŲ PAGAL TAI ĮGYVENDINIMĄ, JŲ ETAPIŠKUMĄ, MEDŽIAGŲ Į OBJEKTĄ TIEKIMĄ, YRA ATSAKINGAS DARBŲ VADOVAS.
KOMUNIKACIJA RANGOS METU VYKSTA VIENO ASMENS PRINCIPU - T.Y. VISA INFORMACIJA SUSIJUSI SU PROJEKTO RANGA KURIOJAMA IR ĮSIDUODAMA TIK DARBŲ VADOVO.
VISOS PLOKŠTUMOS, PAVIRŠIAI, BRIAUNOS, ANGOS, KAMPAI IR KITA TURI BŪTI ATLIKTI KOKYBIŠKAI PAGAL IŠ AKSTO PATVIRTINTUS NATŪRINIUS PAVYZDŽIUS IR LAIKANTIS PROJEKTE NURODYTŲ DUOMENŲ.
ARCHITEKTAS NĖRA ATSAKINGAS UŽ RANGOS DARBŲ KOKYBĖS, TERMINŲ BEI TECHNOLOGIJOS KONTROLĘ.

PATALPŲ EKSPLIKACIJA:		
501.	LAIPTINĖ	
502.	TECHNINĖ PATALPA	20.59 m²
503.	TECHNINĖ PATALPA	205.20 m²
504.	LAIPTINĖ	
	VISO	225.79 m²

ANST.

LAIDA	DATA	LAIDOS STATUSAS, KEITIMO PRIEŽASTIS
0	26 07	

synonym.
WWW.SYNONYMARCHITECTS.COM

OBJEKTAS
ADRESAS
VDU ŠVIETIMO AKADEMIJOS PASTATO PATALPŲ ADRESU T.ŠEVČENKOS G. 31, VILNIAUS M. INTERJERO PROJEKTAS

UŽSAKOVAS
VYTAUTO DIDŽIOJO UNIVERSITETAS

BRĖŽINYS
4A ESAMOS SITUACIJOS PLANAS

Klausimais dėl projekto vykdymo kreiptis į užsakovą. Projekto autorius konsultacijas ir projekto sprendinių tikslinimus teikia tik vykdant autorinę projekto priežiūrą. Projekto autorinės turtinės ir neturtinės teisės priklauso MB „ARCHITEKTORA". Be autoriaus sutikimo draudžiama projektą ar jo dalį kopijuoti, dauginti, platinti, perduoti tretiesiems asmenims, naudoti kituose projektuose, įvesti ar naudoti dirbtinio intelekto (DI/AI) sistemose. Projekto autorius neatsako už projekto sprendinių interpretavimą, pakeitimą, papildymą ar įgyvendinimą nesilaikant projekto sprendinių bei jų paskirties.

II
PROJEKTUOJAMI PLANAI

Klausimais dėl projekto vykdymo kreiptis į užsakovą. Projekto autorius konsultacijas ir projekto sprendinių tikslinimus teikia tik vykdant autorinę projekto priežiūrą. Projekto autorinės turtinės ir neturtinės teisės priklauso MB „ARCHITEKTŪRA". Be autoriaus sutikimo draudžiama projektą ar jo dalį kopijuoti, dauginti, platinti, perduoti tretiesiems asmenims, naudoti kituose projektuose, įkelti ar naudoti dirbtinio intelekto (DI/AI) sistemose. Projekto autorius neatsako už projekto sprendinių interpretavimą, pakeitimą, papildymą ar įgyvendinimą nesilaikant projekto sprendinių bei jų pasekmes.

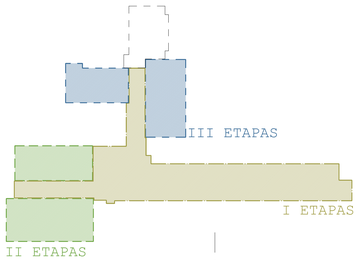

III ETAPAS

II ETAPAS

III ETAPAS

I ETAPAS

II ETAPAS

ANTRESOLĖS

PIRMAS AUKŠTAS

BIBLIOTEKOS BALDAI NEKEIČIAMI

BIBLIOTEKOS SAUGYKLOS BALDAI NEKEIČIAMI

esama saugyklos mansarda

esama saugyklos mansarda

Principinis lejimo fasado sprendimas,vyrajų plokštė aliuminio konstrukcijos vitrina su dujinės bei stogelis. Projektuojama atskiru projektu

Principinė numatoma lifto vieta. Liftus projektuojamos atskiru projektu

Esamo fasado plokščių dangos keičiama tinko danga. Projektuojama atskiru projektu

PASTABOS

1.Visi statybos, įrenginio ir apdailos darbai vykdomi tik pagal užsakovo patvirtintus bei projekto autoriaus suderintus projektus.
2.Visi matmenys, aukštudės, kiekiai ir atstumai prieš darbų pradžią bei medžiagų užsakymą privalo būti patikrinti objekte natūroje. Nustačius neatitikimus, apie juos nedelsiant informuojamas projekto autorius.
3.Matmenys brėžiniuose pateikiami milimetrais, aikštudės – metrais, jei nenurodyta kitaip.
4.Brėžinių negalima matuoti, naudojant tik mastelį.
5.Brėžiniuose pateiktą grafinę informaciją turi būti vertinama kartu su visomis projekto dalimis, detalėmis, specifikacijomis ir susijusiais dokumentais.
6.Medžiagų, spalvos, tekstūros, furnitūra ir kiti vizualiniai sprendiniai tikslinami pagal patvirtintus natūrinius pavyzdžius, techninės specifikacijas arba autorinės priežiūros metu.
7.Medžiagos ir gaminiai naudojami pagal technologinėkai įmanomo ir ekonomiškai tikslingo sertifikatus medžiagos bei sistemos.
8.Rangovas atsako už darbų organizavimą, technologinius sprendimus, darbų saugą, darbų seką, konstrukcinį tinkamumą, naudojamų medžiagų suderinamumą ir kokybišką įgyvendinimą.
9.Visa su statybos darbais susijusi komunikacija vykdoma per paskirtą atsakingą darbų vadovą arba projekto autorių.
10.Visi gaminiai, detalės, kaniai, kriauniai, pavirširiai, montuojamos linijos ir matomos detalės turi būti įrengtos tiksliai, estetiškai ir laikantis aukštos kokybės standartų.
11.Bet kokie nukrypimai nuo projekto, alternatyvūs siūlymai ar būtini techniniai pakeitimai gali būti vykdomi tik gavus išankstinį raštiinį sutikimą.
12.Projekto autorius atsako už projektinius sprendinius pagal sutarties apimtį. Rangos darbų terminai, technologinis procesas, darbų kokybė ir faktinis įgyvendinimas yra rangovo atsakomybė.
13.Visi ginčai sprendžiami derybų keliu, o nepavykus – teisės aktų nustatyta tvarka.
Savavalikas interpretavimas neleidamas tikslamu projekto vykdyme.

PATALPŲ EKSPLIKACIJA:

101.	HOLAS	267.17 m²
102.	KORIDORIUS	141.70 m²
103.	KORIDORIUS	187.62 m²
104.	NEĮGALIŲJŲ WC	3.67 m²
105.	TECHNINĖ PATALPA	28.94 m²
105a.	RYŠIŲ MAZGAS	2.39 m²
106.	BIBLIOTEKA	380.53 m²
107.	TYLOS ZONA	31.69 m²
108.	LABORATORIJA	14.16 m²
109.	GRUPINIO DARBO ZONA	21.39m²
110.	BIBLIOTEKOS ARCHYVAS	257.07m²
111.	BIBLIOTEKOS DARBUOTOJŲ POILSIO ZONA	14.42 m²
112.	KORIDORIUS	3.27 m²
113.	SANDĖLIS	6.23 m²
114.	DUŠAS	1.43 m²
115.	WC	1.64 m²
116.	VALYTOJOS PATALPA	1.28 m²
117.	LAIPTINĖ	
		1364.60 m²

SUTARTINIS ŽYMĖJIMAS:

- ESAMOS LAIKANČIOSIOS SIENOS IR KOLONOS
- ESAMI LANGAI
- IŠSAUGOMOS MŪRO PERTVAROS
- PROJEKTUOJAMOS VITRINOS IR STIKLO DURYS
- PROJEKTUOJAMOS GKP PERTVAROS
- PROJEKTUOJAMI ŠILDYMO SISTEMOS APSIUVIMAI
- LVN STOVAI
- PROJEKTUOJAMI TARPLANGIŲ GKP APSIUVIMAI
- RADIATORIAI

1A

LAIDA	DATA	LAIDOS STATUSAS, KEITIMO PRIEŽASTIS
0	26 07	

synonym.
WWW.SYNONYMARCHITECTS.COM

OBJEKTAS ADRESAS: VDU ŠVIETIMO AKADEMIJOS PASTATO PATALPŲ ADRESU T.ŠEVČENKOS G. 31, VILNIAUS M. INTERJERO PROJEKTAS

UŽSAKOVAS: VYTAUTO DIDŽIOJO UNIVERSITETAS

BRĖŽINIO PAVADINIMAS: PROJEKTUOJAMA. IA PLANAS

Klausimais dėl projekto vykdymo kreiptis į užsakovą. Projekto autorius konsultacijas ir projekto sprendinių tikslinimą teikia tik vykdant autorinę priežiūrą pagal atskirą sutartį, sudarytą su UAB „SYNONYM ARCHITECTS“ arba UAB „ARCHITECTURA“. Be autoriaus sutikimo draudžiama projektą ar jo dalį kopijuoti, dauginti, platinti, perduoti trečiiesiems asmenims, naudoti kitame projekte ar bet kokiu kitu tikslu. Projektuojant remtasi tik tais duomenimis, kuriuos autorius nustatė už projekto sprendinių interpretavimą, pasekmes, padarytą ar įgyvendinimą neišlaikant projekto sprendinių bei jų pasekmes.

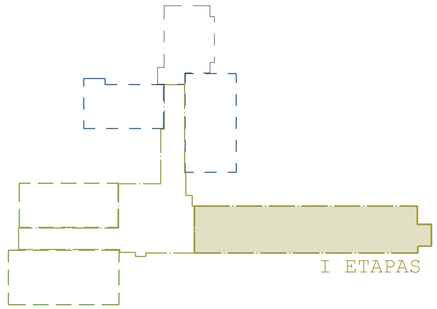

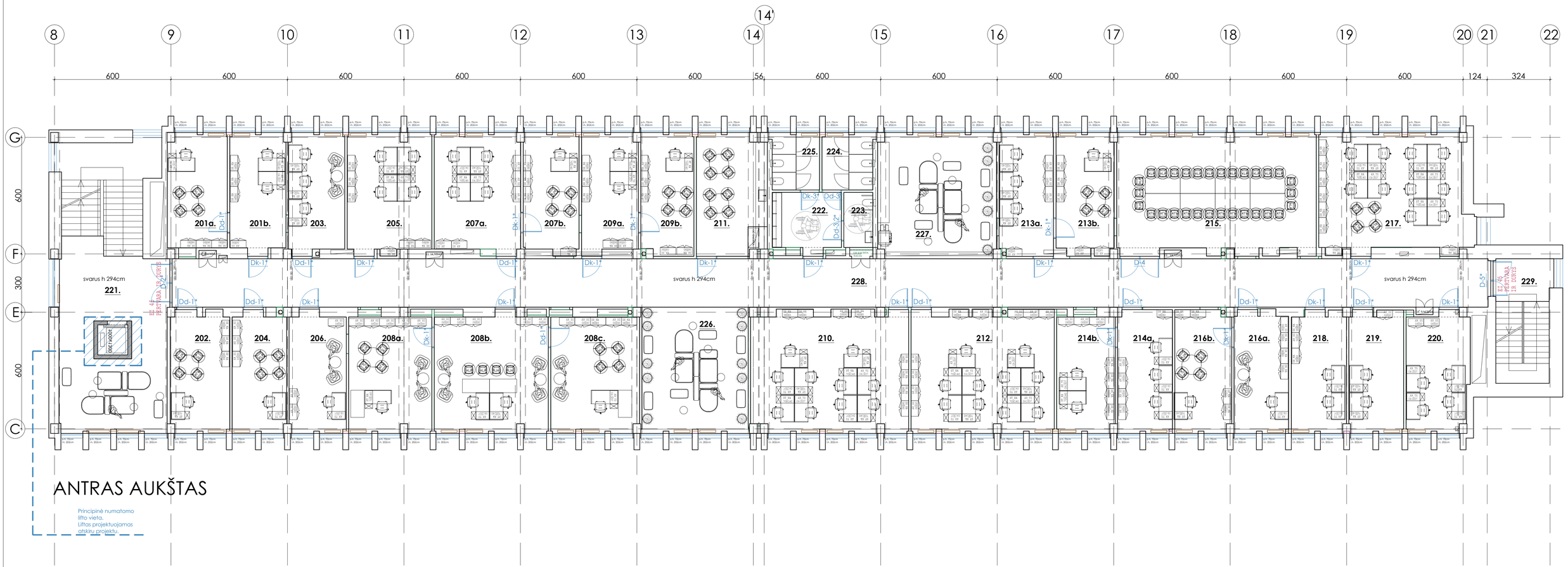

ANTRAS AUKŠTAS

Principinė numatomo lifto vieta. Liftas projektuojamas atskiru projektu.

PATALPŲ EKSPLIKACIJA:

201.	-A MODERNIŲJŲ DIDAKTIKŲ KATEDRA	18.11 m²
201.	-B MODERNIŲJŲ DIDAKTIKŲ KATEDRA	17.50 m²
202.	PROJEKTŲ SKYRIUS	19.00 m²
203.	KATEDRŲ VEDĖJŲ KABINETAS	17.66 m²
204.	KOMUNIKACIJOS IR MARKETINGO DEPARTAMENTAS	17.12 m²
205.	PROFESINIO TOBULINIMO INSTITUTAS (PTI)	26.60 m²
206.	KANCLERIO PAVADUOTOJAS	17.97 m²
207.	-A PROFESINIO TOBULINIMO INSTITUTAS (PTI)	27.18 m²
207.	-B PROFESINIO TOBULINIMO INSTITUTAS (PTI)	17.59 m²
208.	-A KANCELIARIJA	25.44 m²
208.	-B KANCELIARIJA	35.30 m²
208.	-C KANCELIARIJA	27.14 m²
209.	-A VDU TARPTAUTINIŲ RYŠIŲ DEPARTAMENTAS	17.80m²
209.	-B VDU TARPTAUTINIŲ RYŠIŲ DEPARTAMENTAS	17.14m²
210.	DĖSTYTOJŲ DARBO KABINETAS	50.02 m²
211.	VIRTUVĖLĖ	22.46 m²
212.	DĖSTYTOJŲ DARBO KABINETAS	46.04 m²
213.	-A LITUANISTIKOS IR TARPTAUTINIŲ PROGRAMŲ CENTRAS (LTPC)	17.64 m²
213.	-B LITUANISTIKOS IR TARPTAUTINIŲ PROGRAMŲ CENTRAS (LTPC)	18.51 m²
214.	-A UKRAINOS CENTRAS	17.87 m²
214.	-B UKRAINOS CENTRAS	17.88 m²
215.	POSĖDŽIŲ SALĖ	63.14 m²
216.	-A PRADINIO IR IKIMOKYKLINIO UGDYMO KATEDRA	17.55 m²
216.	-B PRADINIO IR IKIMOKYKLINIO UGDYMO KATEDRA	18.28 m²
217.	DOKTORANTŲ DARBO KABINETAS	45.70 m²
218.	KABINETAS	17.55 m²
219.	KABINETAS	17.74 m²
220.	ANSAMBLIS "ŠVIESA"	19.47 m²
221.	HOLAS	56.37 m²
222.	WC PRAUSYKLA	11.20 m²
223.	NEĮGALIŲJŲ WC	4.43 m²
224.	MOTERŲ WC	9.88 m²
225.	VYRŲ WC	9.26 m²
226.	HOLAS	41.92 m²
227.	HOLAS	42.31m²
228.	KORIDORIUS	169.14 m²
229.	LAIPTINĖ	
		1042.53 m²

SUTARTINIS ŽYMĖJIMAS:

- ESAMOS LAIKANČIOSIOS SIENOS IR KOLONOS
- ESAMI LANGAI
- IŠSAUGOMOS MŪRO PERTVAROS
- PROJEKTUOJAMOS VITRINOS IR STIKLO DURYS
- PROJEKTUOJAMOS GKP PERTVAROS
- PROJEKTUOJAMI ŠILDYMO SISTEMOS APSIUVIMAI
- LVN STOVAI
- PROJEKTUOJAMI TARPLANGIŲ GKP APSIUVIMAI
- RADIATORIAI

PASTABOS

VISI STATYBOS RANGOS DARBAI VYKDOMI TIK PAGAL UŽSAKOVO IR ARCHITEKTO PATVIRTINTUS SPRENDINIUS.
VISI MATMENYS, ATSTUMAI, AUKŠČIAI IR KIEKIAI PRIEŠ VYKDANT DARBUS AR UŽSAKANT PREKES PRIVALO BŪTI TIKRINAMI OBJEKTE NATŪROJE. PASTEBĖJUS NESUTAPIMUS AR NETIKSLUMUS PRIVALOMA APIE TAI INFORMUOTI ARCHITEKTUS.
BRĖŽINIUOSI NURODYTOS SPALVOS IR VISI MEDŽIAGIŠKUMAI TIKSLINAMI TIK PAGAL NATŪRINIUS PAVYZDŽIUS ARBA AUTORINĖS PRIEŽIŪROS METU.
DRĖGMĖSE PATALPOSE PRIVALOMAI NAUDOJAMOS DRĖGMEI ATSPARIOS MEDŽIAGOS - GKP, GLAISTAS, DAŽAI, KLIJAI, KT..
ALTITUDĖ 0.00 - ŠVARIŲ GRINDŲ SU APDAILA LYGIS. MATMENYS NURODOMI MILIMETRAIS, ALTITUDĖS-METRAIS.
BRĖŽINIUOSE GRAFINĖ INFORMACIJA PATEIKTA SPALVOTAI, TODĖL JEI JIE YRA SPAUSDINAMI, PRIVALOMA SPALVOTA SPAUDA.
UŽ STATYBOS DARBŲ TECHNOLOGIJĄ, ATITINKAMŲ MEDŽIAGŲ BEI SPRENDIMŲ PAGAL TAI ĮGYVENDINIMĄ, JŲ ETAPIŠKUMĄ, MEDŽIAGŲ Į OBJEKTĄ TIEKIMĄ, YRA ATSAKINGAS DARBŲ VADOVAS.
KOMUNIKACIJA RANGOS METU VYKSTA VIENO ASMENS PRINCIPU - T.Y. VISA INFORMACIJA SUSIJUSI SU PROJEKTO RANGA KURUOJAMA IR ĮŠDUODAMA TIK DARBŲ VADOVO.
VISOS PLOKŠTUMOS, PAVIRŠIAI, BRIAUNOS, ANGOS, KAMPAI IR KITA TURI BŪTI ATLIKTI KOKYBIŠKAI PAGAL IŠ AKSTO PATVIRTINTUS NATŪRINIUS PAVYZDŽIUS IR LAIKANTIS PROJEKTE NURODYTŲ DUOMENŲ.
ARCHITEKTAS NĖRA ATSAKINGAS UŽ RANGOS DARBŲ KOKYBĖS, TERMINŲ BEI TECHNOLOGIJOS KONTROLĘ.

2A

LAIDA	DATA	LAIDOS STATUSAS, KEITIMO PRIEŽASTIS
0	26 07	

synonym.
WWW.SYNONYMARCHITECTS.COM

OBJEKTAS
ADRESAS
VDU ŠVIETIMO AKADEMIJOS PASTATO PATALPŲ ADRESU T.ŠEVČENKOS G. 31, VILNIAUS M. INTERJERO PROJEKTAS

UŽSAKOVAS
VYTAUTO DIDŽIOJO UNIVERSITETAS

BRĖŽINYS
PROJEKTUOJAMA. 2A PLANAS

Klausimais dėl projekto vykdymo kreiptis į užsakovą. Projekto autorius konsultacijas ir projekto sprendinių tikslinimus teikia tik vykdant autorinę projekto priežiūrą. Projekto autorius turtinės ir neturtinės teisės priklauso projektuotojui. Projekto dalies kopijavimas, dauginimas, platinimas, viešas naudojimas, taip pat kitose projektuose, įskaitu ir naudoti dirbtinio intelekto (DI/AI) sistemose. Projekto autorius neatsiauko už projekto sprendinių interpretavimą, pakeitimus, papildymą ar įgyvendinimą neišlaikant projekto sprendinių bei jų pasekmes.

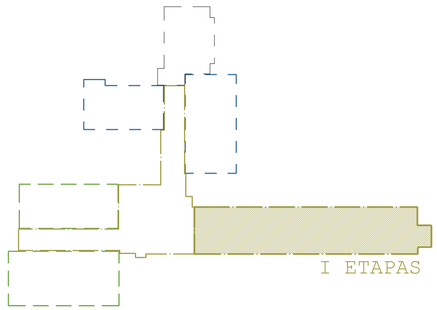

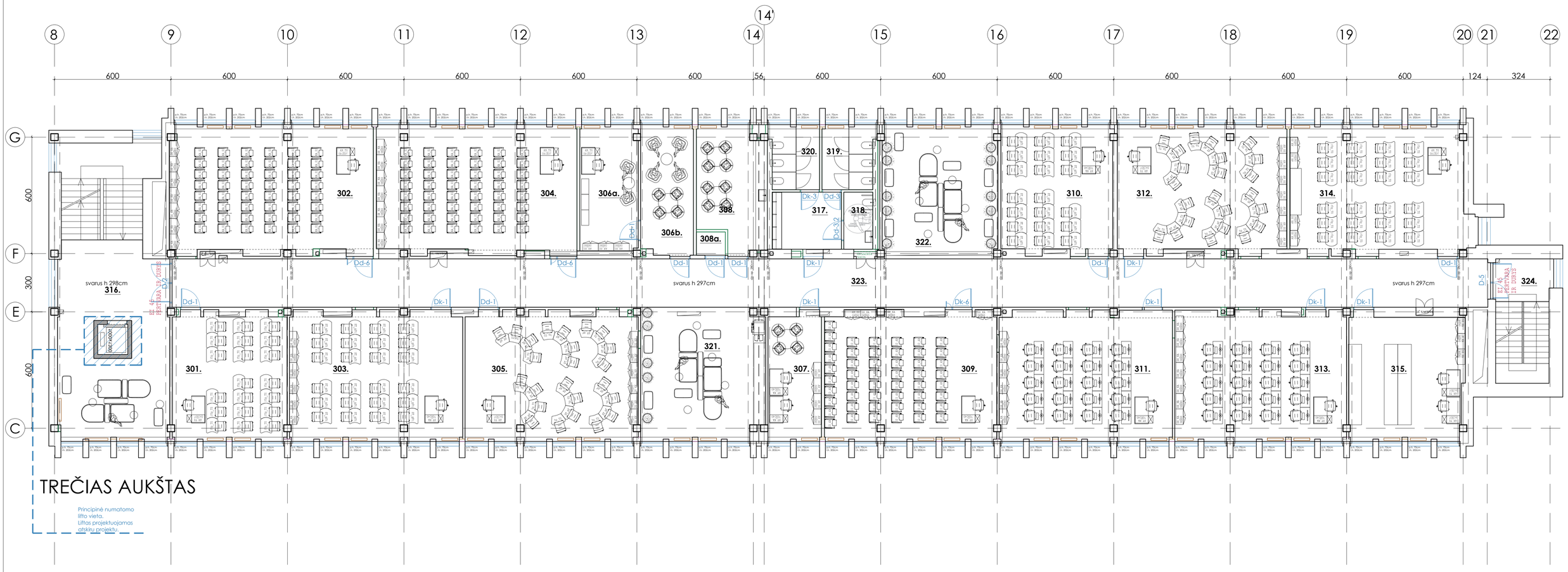

PATALPŲ EKSPLIKACIJA:		
301.	AUDITORIJA	38.73 m²
302.	AUDITORIJA	68.80 m²
303.	SOCIALINIŲ MOKSLŲ LABORATORIJA/AUDITORIJA	59.16 m²
304.	AUDITORIJA	67.64 m²
305.	DAUGIAKALBYSTĖS LABORATORIJA	58.71 m²
306.	-A PSICHOLOGO KONSULTACINIS KABINETAS	19.31 m²
306.	-B PSICHOLOGO KONSULTACINIS KABINETAS	18.11 m²
307.	"GIFTED" ADMINISTRACIJA	18.04 m²
308.	VIRTUVĖLĖ	20.92 m²
308a.	RYŠIŲ MAZGAS	1.79 m²
309.	AUDITORIJA	58.53 m²
310.	AUDITORIJA	37.31 m²
311.	KOMPIUTERIŲ KLASĖ	59.62 m²
312.	SOCIALINIŲ MOKSLŲ LABORATORIJA/AUDITORIJA	56.81 m²
313.	KOMPIUTERIŲ KLASĖ	58.63m²
314.	GAMTINIO IR TECHNOLOGINIO UGDYMO LABORATORIJA	59.78m²
315.	GAMTINIO IR TECHNOLOGINIO UGDYMO LABORATORIJA	37.90 m²
316.	HOLAS	56.37 m²
317.	WC PRAUSYKLA	11.20 m²
318.	NEĮGALIŲJŲ WC	4.43 m²
319.	MOTERŲ WC	9.88 m²
320.	VYRŲ WC	9.26 m²
321.	HOLAS	41.92 m²
322.	HOLAS	42.31 m²
323.	KORIDORIUS	169.14 m²
324.	LAIPTINĖ	
		1084.30 m²

SUTARTINIS ŽYMĖJIMAS:

- ESAMOS LAIKANČIOSIOS SIENOS IR KOLONOS
- ESAMI LANGAI
- IŠSAUGOMOS MŪRO PERTVAROS
- PROJEKTUOJAMOS VITRINOS IR STIKLO DURYS
- PROJEKTUOJAMOS GKP PERTVAROS
- PROJEKTUOJAMI ŠILDYMO SISTEMOS APSIUVIMAI
- LVN STOVAI
- PROJEKTUOJAMI TARPLANGIŲ GKP APSIUVIMAI
- RADIATORIAI

PASTABOS

VISI STATYBOS RANGOS DARBAI VYKDOMI TIK PAGAL UŽSAKOVO IR ARCHITEKTO PATVIRTINTUS SPRENDINIUS.
VISI MATMENYS, ATSTUMAI, AUKŠČIAI IR KIEKIAI PRIEŠ VYKDANT DARBUS AR UŽSAKANT PREKES PRIVALO BŪTI TIKRINAMI OBJEKTE NATŪROJE. PASTEBĖJUS NESUTAPIMUS AR NETIKSLUMUS PRIVALOMA APIE TAI INFORMUOTI ARCHITEKTUS.
BRĖŽINIUOSE NURODYTOS SPALVOS IR VISI MEDŽIAGIŠKUMAI TIKSLINAMI TIK PAGAL NATŪRINIUS PAVYZDŽIUS ARBA AUTORINĖS PRIEŽIŪROS METU.
DRĖGNOSE PATALPOSE PRIVALOMAI NAUDOJAMOS DRĖGMEI ATSPARIOS MEDŽIAGOS - GKP, GLAISTAS, DAŽAI, KLIJAI, KT..
ALTITUDĖ 0.00 - ŠVARIŲ GRINDŲ SU APDAILA LYGIS. MATMENYS NURODOMI MILIMETRAIS, ALTITUDĖS-METRAIS.
BRĖŽINIUOSE GRAFINĖ INFORMACIJA PATEIKTA SPALVOTAI, TODĖL JEI JIE YRA SPAUSDINAMI, PRIVALOMA SPALVOTA SPAUDA.
UŽ STATYBOS DARBŲ TECHNOLOGIJĄ, ATITINKAMŲ MEDŽIAGŲ BEI SPRENDIMŲ PAGAL TAI ĮGYVENDINIMĄ, JŲ ETAPIŠKUMĄ, MEDŽIAGŲ Į OBJEKTĄ TIEKIMĄ, YRA ATSAKINGAS DARBŲ VADOVAS.
KOMUNIKACIJA RANGOS METU VYKSTA VIENO ASMENS PRINCIPU - T.Y. VISA INFORMACIJA SUSIJUSI SU PROJEKTO RANGA KURUOJAMA IR ĮŠDUODAMA TIK DARBŲ VADOVO.
VISOS PLOKŠTUMOS, PAVIRŠIAI, BRIAUNOS, ANGOS, KAMPAI IR KITA TURI BŪTI ATLIKTI KOKYBIŠKAI PAGAL IŠ AKSTO PATVIRTINTUS NATŪRINIUS PAVYZDŽIUS IR LAIKANTIS PROJEKTE NURODYTŲ DUOMENŲ.
ARCHITEKTAS NĖRA ATSAKINGAS UŽ RANGOS DARBŲ KOKYBĘS, TERMINŲ BEI TECHNOLOGIJOS KONTROLĘ.

3A

LAIDA	DATA	LAIDOS STATUSAS, KEITIMO PRIEŽASTIS
0	26 07	

synonym.
WWW.SYNONYMARCHITECTS.COM

OBJEKTAS
ADRESAS
VDU ŠVIETIMO AKADEMIJOS PASTATO PATALPŲ ADRESU T.ŠEVČENKOS G. 31, VILNIAUS M. INTERJERO PROJEKTAS

UŽSAKOVAS
VYTAUTO DIDŽIOJO UNIVERSITETAS

BRĖŽINYS
PROJEKTUOJAMA. 3A PLANAS

Klausimais dėl projekto vykdymo kreiptis į užsakovą. Projekto autorius konsultacijas ir projekto sprendinių tikslinimus teikia tik vykdant autorinę projekto priežiūrą. Projekto autorinės teisės priklauso MB „ARCHITEKTURA". Be autoriaus sutikimo draudžiama projektą ar jo dalį kopijuoti, dauginti, platinti, perduoti trečiesiems asmenims, naudoti kituose projektuose, įvesti ar naudoti dirbtinio intelekto (DI/AI) sistemose. Projekto autorius neatsako už projekto sprendinių interpretavimą, pakeitimą, papildymą ar įgyvendinimą nesilaikant projekto sprendinių bei jų paskirties.

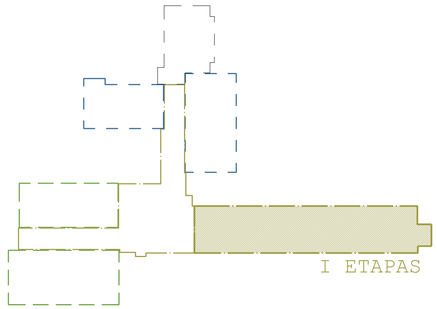

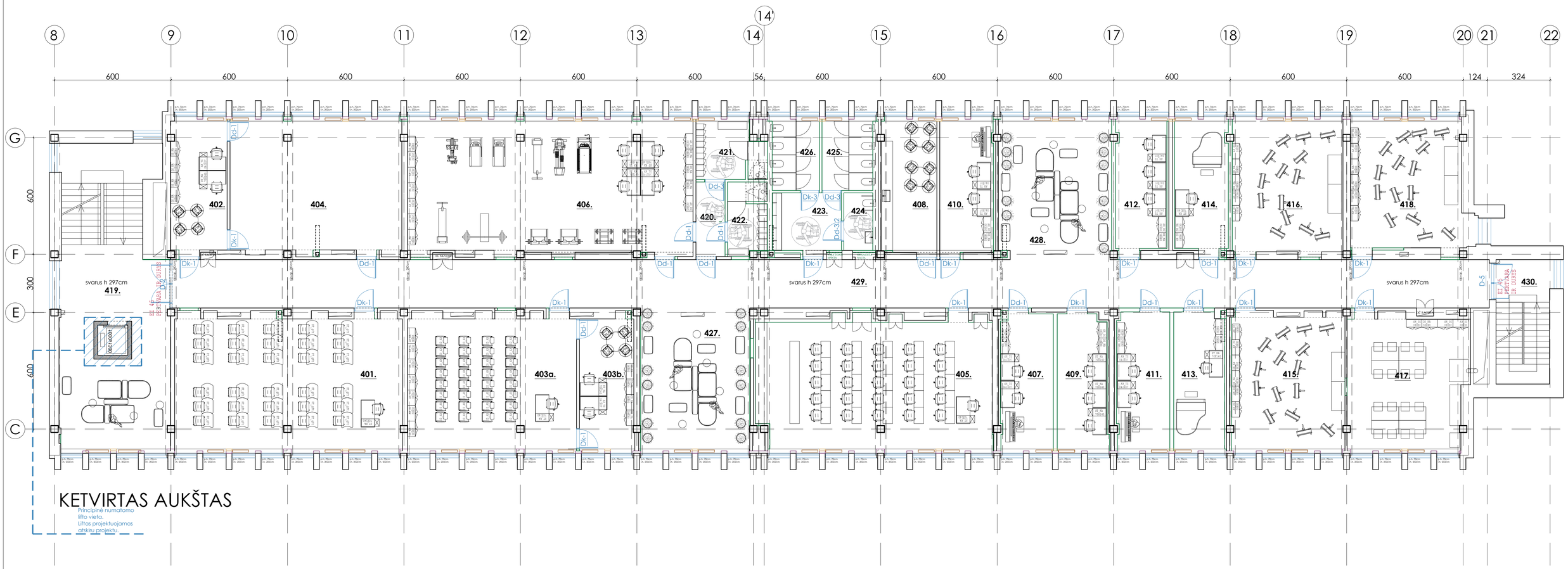

KETVIRTAS AUKŠTAS

Principinė numatoma lifto vieta. Liftas projektuojamas atskiru projektu.

PATALPŲ EKSPLIKACIJA:

401.	UDM LABORATORIJA	83.40 m²
402.	DIRBTINIO INTELEKTO IR ROBOTIKOS LABORATORIJA	20.21 m²
403.	-A ŠVIETIMO PAGALBOS IR KOMPETENCIJŲ CENTRAS/AUDITORIJA	62.21 m²
403.	-B ŠVIETIMO PAGALBOS IR KOMPETENCIJŲ CENTRAS/AUDITORIJA	19.63 m²
404.	DIRBTINIO INTELEKTO IR ROBOTIKOS LABORATORIJA/AUDITORIJA	61.66 m²
405.	MENINIO UGDYMO LABORATORIJA/AUDITORIJA	81.57 m²
406.	SPORTINIO UGDYMO TYRIMŲ LABORATORIJA	103.28 m²
407.	MENINIO UGDYMO LABORATORIJA/AUDITORIJA	19.46 m²
408.	VIRTUVĖLĖ	20.11 m²
409.	MENINIO UGDYMO LABORATORIJA/AUDITORIJA	18.53 m²
410.	MENINIO UGDYMO LABORATORIJA/AUDITORIJA	19.46 m²
411.	MENINIO UGDYMO LABORATORIJA/AUDITORIJA	19.83 m²
412.	MENINIO UGDYMO LABORATORIJA/AUDITORIJA	18.31 m²
413.	MENINIO UGDYMO LABORATORIJA/AUDITORIJA	18.97 m²
414.	MENINIO UGDYMO LABORATORIJA/AUDITORIJA	18.48 m²
415.	MENINIO UGDYMO LABORATORIJA/AUDITORIJA	42.03 m²
416.	MENINIO UGDYMO LABORATORIJA/AUDITORIJA	40.29m²
417.	MENINIO UGDYMO LABORATORIJA/AUDITORIJA	42.90m²
418.	MENINIO UGDYMO LABORATORIJA/AUDITORIJA	40.90m²
419.	HOLAS	56.37m²
420.	KORIDORIUS	5.76m²
421.	MOTERŲ PERSIRENGIMO KAMB./DUŠAI	10.51m²
422.	VYRŲ PERSIRENGIMO KAMB./DUŠAI	7.45m²
423.	WC PRAUSYKLA	11.20m²
424.	NEĮGALIŲJŲ WC	4.43m²
425.	MOTERŲ WC	9.88m²
426.	VYRŲ WC	9.26m²
427.	HOLAS	41.92m²
428.	HOLAS	42.31m²
429.	KORIDORIUS	169.14m²
430.	LAIPTINĖ	
VISO		1 119.46m²

SUTARTINIS ŽYMĖJIMAS:

- ESAMOS LAIKANČIOSIOS SIENOS IR KOLONOS
- ESAMI LANGAI
- IŠSAUGOMOS MŪRO PERTVAROS
- PROJEKTUOJAMOS VITRINOS IR STIKLO DURYS
- PROJEKTUOJAMOS GKP PERTVAROS
- PROJEKTUOJAMI ŠILDYMO SISTEMOS APSIUVIMAI
- LVN STOVAI
- PROJEKTUOJAMI TARPLANGIŲ GKP APSIUVIMAI
- RADIATORIAI

PASTABOS

VISI STATYBOS RANGOS DARBAI VYKDOMI TIK PAGAL UŽSAKOVO IR ARCHITEKTO PATVIRTINTUS SPRENDINIUS.
VISI MATMENYS, ATSTUMAI, AUKŠČIAI IR KIEKIAI PRIEŠ VYKDANT DARBUS AR UŽSAKANT PREKES PRIVALO BŪTI TIKRINAMI OBJEKTE NATŪROJE. PASTEBĖJUS NESUTAPIMUS AR NETIKSLUMUS PRIVALOMA APIE TAI INFORMUOTI ARCHITEKTUS.
BRĖŽINIUOSI NURODYTOS SPALVOS IR VISI MEDŽIAGIŠKUMAI TIKSLINAMI TIK PAGAL NATŪRINIUS PAVYZDŽIUS ARBA AUTORINĖS PRIEŽIŪROS METU.
DRĖGMĖSE PATALPOSE PRIVALOMAI NAUDOJAMOS DRĖGMEI ATSPARIOS MEDŽIAGOS - GKP, GLAISTAS, DAŽAI, KLIJAI, KT..
ALTITUDĖ ±.00 - ŠVARŲ GRINDŲ SU APDAILA LYGIS. MATMENYS NURODOMI MILIMETRAIS, ALTITUDĖS-METRAIS.
BRĖŽINIUOSE GRAFINĖ INFORMACIJA PATEIKTA SPALVOTAI, TODĖL JEI JIE YRA SPAUSDINAMI, PRIVALOMA SPALVOTA SPAUDA.
UŽ STATYBOS DARBŲ TECHNOLOGIJĄ, ATITINKAMŲ MEDŽIAGŲ BEI SPRENDIMŲ PAGAL TAI ĮGYVENDINIMĄ, JŲ ETAPIŠKUMĄ, MEDŽIAGŲ Į OBJEKTĄ TIEKIMĄ, YRA ATSAKINGAS DARBŲ VADOVAS.
KOMUNIKACIJA RANGOS METU VYKSTA VIENO ASMENS PRINCIPU - T.Y. VISA INFORMACIJA SUSIJUSI SU PROJEKTO RANGA KURUOJAMA IR ĮŠDUODAMA TIK DARBŲ VADOVO.
VISOS PLOKŠTUMOS, PAVIRŠIAI, BRIAUNOS, ANGOS, KAMPAI IR KITA TURI BŪTI ATLIKTI KOKYBIŠKAI PAGAL IŠ AKSTO PATVIRTINTUS NATŪRINIUS PAVYZDŽIUS IR LAIKANTIS PROJEKTE NURODYTŲ DUOMENŲ.
ARCHITEKTAS NĖRA ATSAKINGAS UŽ RANGOS DARBŲ KOKYBĖS, TERMINŲ BEI TECHNOLOGIJOS KONTROLĘ.

4A

LAIDA	DATA	LAIDOS STATUSAS, KEITIMO PRIEŽASTIS
0	26 07	

synonym.
WWW.SYNONYMARCHITECTS.COM

OBJEKTAS
ADRESAS
VDU ŠVIETIMO AKADEMIJOS PASTATO PATALPŲ ADRESU T.ŠEVČENKOS G. 31, VILNIAUS M. INTERJERO PROJEKTAS

UŽSAKOVAS
VYTAUTO DIDŽIOJO UNIVERSITETAS

BRĖŽINYS
PROJEKTUOJAMA. 4A PLANAS

Klausimais dėl projekto vykdymo kreiptis į uzsakova. Projekto autorius konsultacijas ir projekto sprendinių tikslinimus teikia tik vykdant autorinę projekto priežiūrą. Projekto autorinės turtinės ir neturtinės teisės priklauso MB „ARCHITEKTURA". Be autoriaus sutikimo draudžiama projektą ar jo dalį kopijuoti, dauginti, platinti, perduoti tretiesiems asmenims, naudoti kituose projektuose, įskaitį ar naudoti dirbtinio intelekto (DI/AI) sistemose. Projekto autorius neatsako už projekto sprendinių interpretavimą, pakeitimą, papildymą ar įgyvendinimą neatsižvelgiant projekto sprendinių bei jų pasekmes.

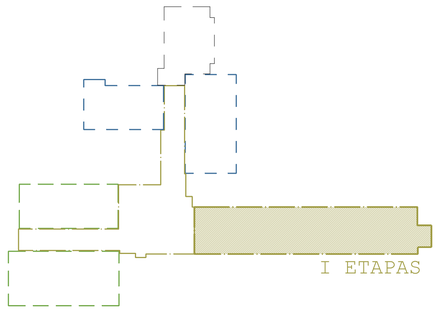

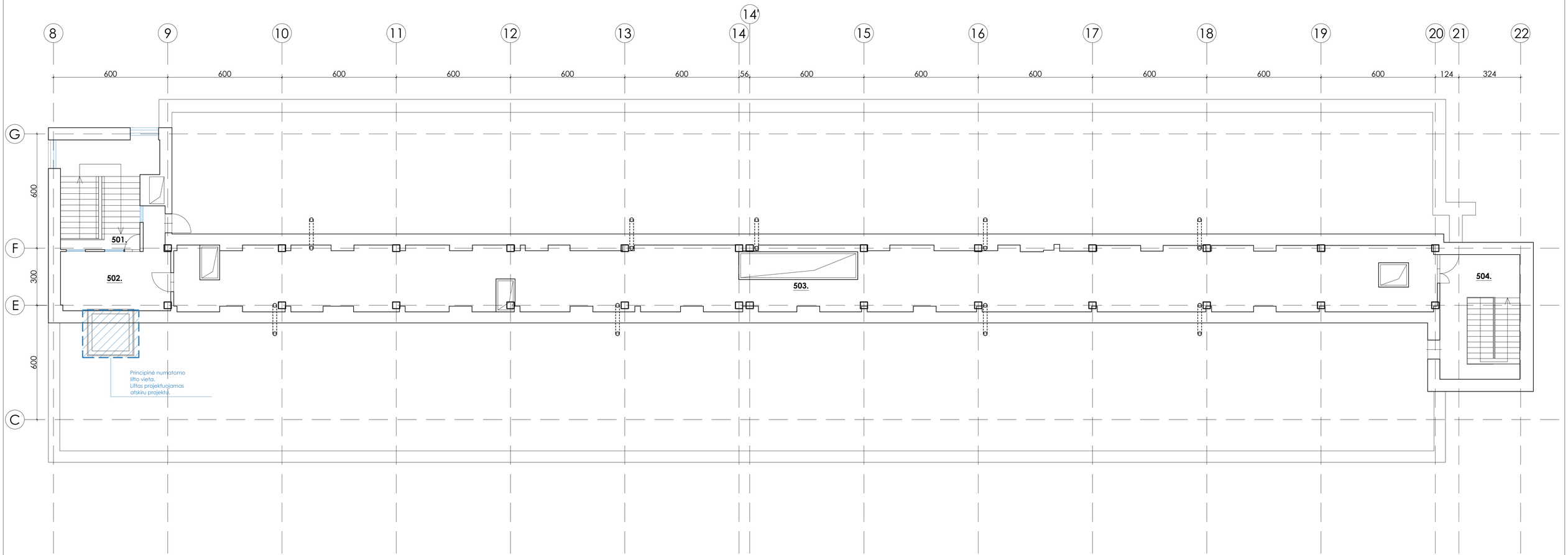

PASTABOS

VISI STATYBOS RANGOS DARBAI VYKDOMI TIK PAGAL UŽSAKOVO IR ARCHITEKTO PATVIRTINTUS SPRENDINIUS.
VISI MATMENYS, ATSTUMAI, AUKŠČIAI IR KIEKIAI PRIEŠ VYKDANT DARBUS AR UŽSAKANT PREKES PRIVALO BŪTI TIKRINAMI OBJEKTE NATŪROJE. PASTEBĖJUS NESUTAPIMUS AR NETIKSLUMUS PRIVALOMA APIE TAI INFORMUOTI ARCHITEKTUS.
BRĖŽINIUOSE NURODYTOS SPALVOS IR VISI MEDŽIAGIŠKUMAI TIKSLINAMI TIK PAGAL NATŪRINIUS PAVYZDŽIUS ARBA AUTORINĖS PRIEŽIŪROS METU.
DRĖGMĖS PATALPOSE PRIVALOMAI NAUDOJAMOS DRĖGMEI ATSPARIOS MEDŽIAGOS - GKP, GLAISTAS, DAŽAI, KLIJAI, KT..
ALTITUDĖ ±.00 - ŠVARIŲ GRINDŲ SU APDAILA LYGIS. MATMENYS NURODOMI MILIMETRAIS, ALTITUDĖS-METRAIS.
BRĖŽINIUOSE GRAFINĖ INFORMACIJA PATEIKTA SPALVOTAI, TODĖL JEI JIE YRA SPAUSDINAMI, PRIVALOMA SPALVOTA SPAUDA.
UŽ STATYBOS DARBŲ TECHNOLOGIJĄ, ATITINKAMŲ MEDŽIAGŲ BEI SPRENDIMŲ PAGAL TAI IGYVENDINIMĄ, JŲ ETAPIŠKUMĄ, MEDŽIAGŲ Į OBJEKTĄ TIEKIMĄ, YRA ATSAKINGAS DARBŲ VADOVAS.
KOMUNIKACIJA RANGOS METU VYKSTA VIENO ASMENS PRINCIPU - T.Y. VISA INFORMACIJA SUSIJUSI SU PROJEKTO RANGA KURIOJAMA IR ĮSIDUODAMA TIK DARBŲ VADOVO.
VISOS PLOKŠTUMOS, PAVIRŠIAI, BRIAUNOS, ANGOS, KAMPAI IR KITA TURI BŪTI ATLIKTI KOKYBIŠKAI PAGAL IŠ AKSTO PATVIRTINTUS NATŪRINIUS PAVYZDŽIUS IR LAIKANTIS PROJEKTE NURODYTŲ DUOMENŲ.
ARCHITEKTAS NĖRA ATSAKINGAS UŽ RANGOS DARBŲ KOKYBĖS, TERMINŲ BEI TECHNOLOGIJOS KONTROLĘ.

PATALPŲ EKSPLIKACIJA:		
501.	LAIPTINĖ	
502.	TECHNINĖ PATALPA	20.59 m²
503.	TECHNINĖ PATALPA	205.20 m²
504.	LAIPTINĖ	
	VISO	225.79 m²

SUTARTINIS ŽYMĖJIMAS:

ESAMOS LAIKANČIOSIOS SIENOS IR KOLONOS

ESAMI LANGAI

ANST.

LAIDA	DATA	LAIDOS STATUSAS, KEITIMO PRIEŽASTIS
0	26 07	

synonym.
WWW.SYNONYMARCHITECTS.COM

OBJEKTAS
ADRESAS
VDU ŠVIETIMO AKADEMIJOS PASTATO PATALPŲ ADRESU T.ŠEVČENKOS G. 31, VILNIAUS M. INTERJERO PROJEKTAS

UŽSAKOVAS
VYTAUTO DIDŽIOJO UNIVERSITETAS

BRĖŽINYS
PROJEKTUOJAMA. ANSTATO PLANAS

Klausimais dėl projekto vykdymo kreiptis į užsakovą. Projekto autorius konsultacijas ir projekto sprendinių tikslinimus teikia tik vykdant autorinę projekto priežiūrą. Projekto autorinės turtinės ir neturtinės teisės priklauso MB „ARCHITEKTORA". Be autoriaus sutikimo draudžiama projektą ar jo dalį kopijuoti, dauginti, platinti, perduoti trečiesiems asmenims, naudoti kituose projektuose, įvesti ar naudoti dirbtinio intelekto (DI/AI) sistemose. Projekto autorius neatsako už projekto sprendinių interpretavimą, pakeitimą, papildymą ar įgyvendinimą nesilaikant projekto sprendinių bei jų paskirties.

III
PLANAI.
DEMONTUOJAMA

synonym.

WWW.SYNONYMARCHITECTS.COM

OBJEKTAS
ADRESAS
VDU ŠVIETIMO AKADEMIJOS PASTATO PATALPŲ ADRESU T.ŠEVČENKOS G. 31, VILNIAUS M. INTERJERO PROJEKTAS

UŽSAKOVAS
VYTAUTO DIDŽIOJO UNIVERSITETAS

BRĖŽINYS
VIRŠELIS

Klausimais dėl projekto vykdymo kreiptis į užsakovą. Projekto autorius konsultacijas ir projekto sprendinių tikslinimus teikia tik vykdant autorinę projekto priežiūrą. Projekto autorinės turtinės ir neturtinės teisės priklauso MB „ARCHITEKTŪRA". Be autoriaus sutikimo draudžiama projektą ar jo dalį kopijuoti, dauginti, platinti, perduoti tretiesiems asmenims, naudoti kituose projektuose, įkelti ar naudoti dirbtinio intelekto (DI/AI) sistemose. Projekto autorius neatsako už projekto sprendinių interpretavimą, pakeitimą, papildymą ar įgyvendinimą nesilaikant projekto sprendinių bei jų pasekmes.

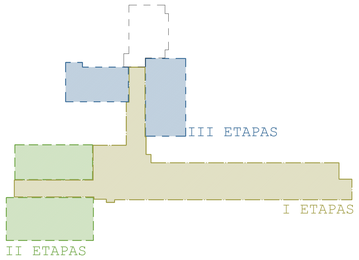

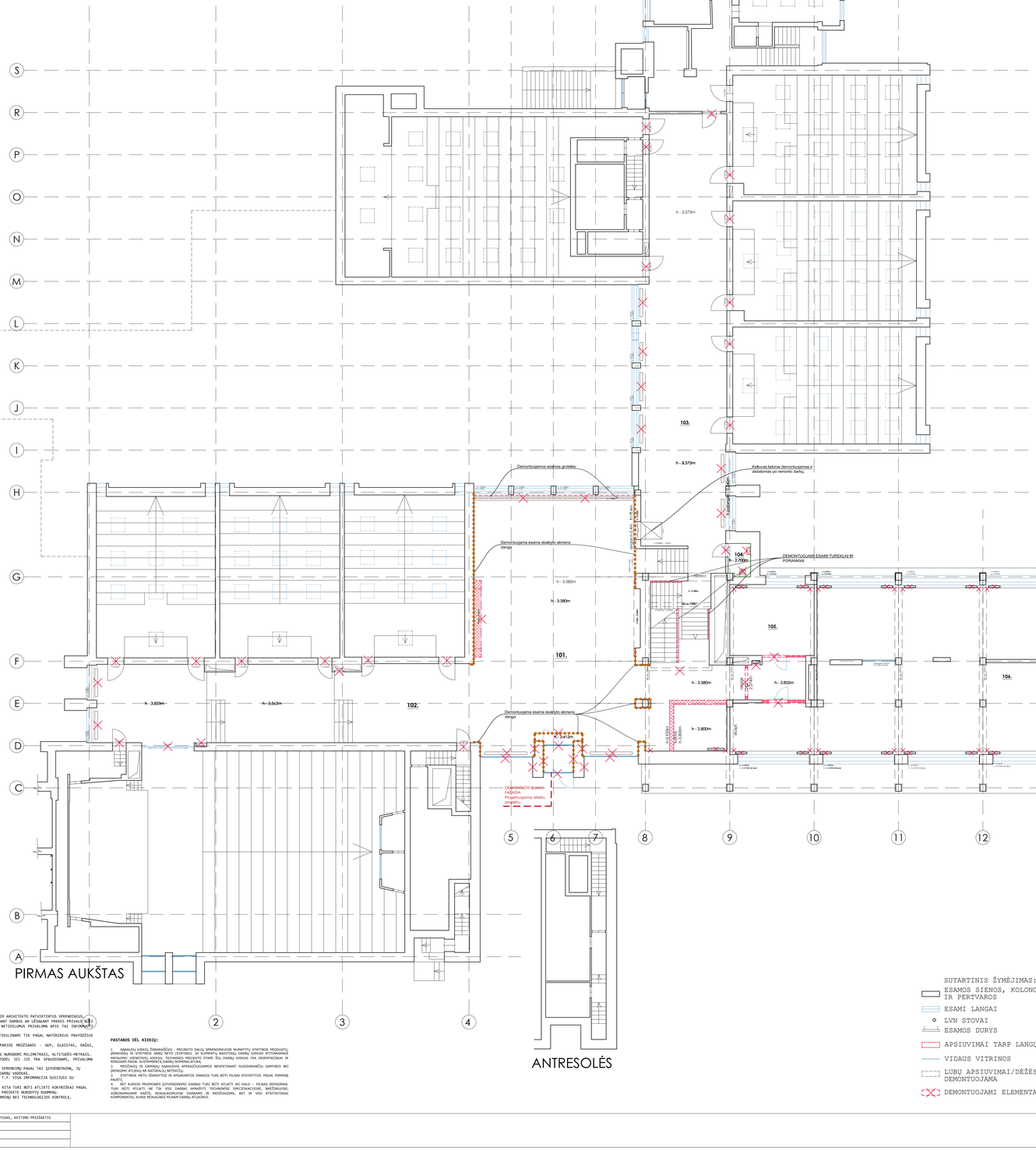
S
R
P
O
N
M
L
K
J
I
H
G
F
E
D
C
B
A
1
2
3
4
5
6
7
8
9
10
11
12
13
14
15
16
17
18
19
20
21
22
PIRMAS AUKŠTAS
ANTRESOLĖS
h - 3.575m
h - 3.580m
h - 3.590m
h - 3.583m
h - 3.563m
h - 3.855m
h - 2.800m
h - 3.415m
h - 2.700m
h - 3.575m
h-3.870m
sly h-3.700m
h-3.870m
101.
102.
103.
104.
105.
104.
107.
108.
110.
109.
111.
113.
114.
115.
112.
116.
117.
Demontuojamos esamos grotelės
Demontuojama esama skaldyto akmens danga
Demontuojama esama skaldyto akmens danga
Kelfuvas laikinai demontuojamas ir atstatomas po remonto darbų.
DEMONTUOJAMI ESAMI TURĖKLAI IR PORANKIAI
DEMONTUOJAMI LANGŲ UŽDENGIMAI
DEMONTUOJAMOS ESAMOS METALO GROTOS
DEMONTUOJAMI ESAMI TURĖKLAI IR PORANKIAI
DEMONTUOJAMI ESAMI PLASTIKINIAI APSIUVIMAI TARP LANGŲ
DEMONTUOJAMA ESAMA ŠILDYMO SISTEMA (ŽR.SVOK DALĮ)
DEMONTUOJAMI ESAMI LVN STOVAI, KEIČIAMI NAUJAIS (ŽR.VN DALĮ)
DEMONTUOJAMA ESAMO SKALDYTO AKMENS SIENŲ DANGA
DEMONTUOJAMA ESAMA SIENŲ KERAMINIŲ PLYTELIŲ DANGA
DEMONTUOJAMOS ESAMOS GRIOTELĖS
DEMONTUOJAMOS ESAMOS GRIOTELĖS
DEMONTUOJAMOS ESAMOS GRIOTELĖS

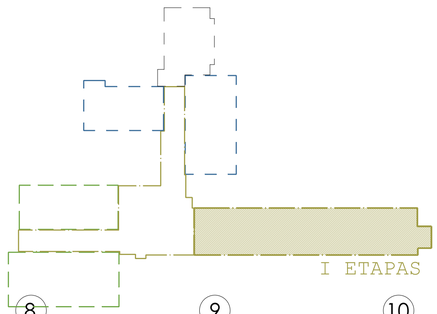

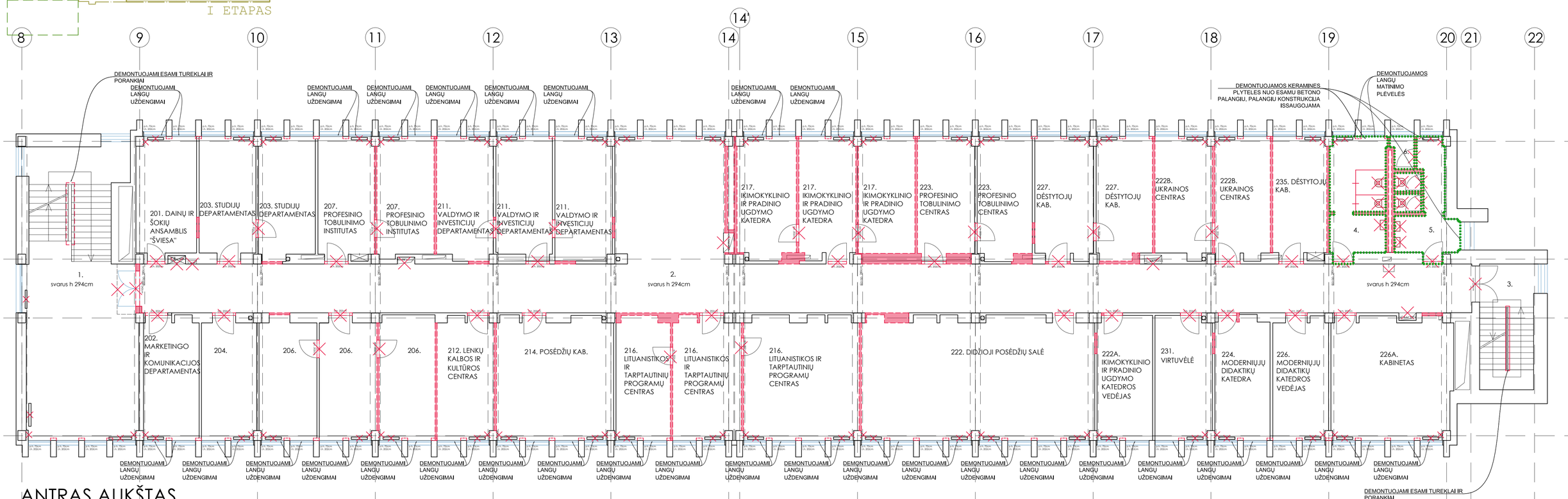

ANTRAS AUKŠTAS

PASTABOS DĖL KIEKIŲ:

1. SĄNAUDŲ KIEKIŲ ŽINIARAŠČIAI - PROJEKTO DALIŲ SPRENDINIUOSE NUMATYTŲ STATYBOS PRODUKTŲ, ĮRENGINIŲ IR STATYBOS ARBŲ NETO (STATINIO, JO ELEMENTŲ BAIGTINIŲ DARBŲ KIEKIAI ATITINKAMAIS MATAVIMO VIENETAIS) KIEKIAI. TECHNINIO PROJEKTO ETAPE ŠIŲ DARBŲ KIEKIAI YRA ORIENTACINIAI IR RENGIAMI PAGAL SUSTAMBINTĄ DARBŲ NOMENKLATŪRĄ.
2. MEDŽIAGŲ IR GAMINIŲ SĄNAUDOS APSKAIČIUOJAMOS NEVERTINANT SUSIDARANČIŲ GAMYBOS BEI ĮRENGIMO ATLIEKŲ AR NATŪRALIŲ NETEKČIŲ.
3. STATYBOS METU ĮSKRĮSTOS IR APGADINTOS DANGOS TURI BŪTI PILNAI ATSTATYTOS PAGAL PIRMINĘ PADĖTĮ.
4. BET KURIOS PRIEMONĖS ĮGYVENDINIMO DARBAI TURI BŪTI ATLIKTI IKI GALO – PILNAS ĮRENGIMAS. TURI BŪTI ATLIKTI NE TIK VISI DARBAI APRAŠYTI TECHNINĖSE SPECIFIKACIJOSE, BRĖŽINIUOSE, AIŠKINAMAJAME RAŠTE, REIKALAVIMUOSE DARBAMS IR MEDŽIAGOMS, BET IR VISI ATSITIKTINIAI KOMPONENTAI, KURIE REIKALINGI PILNAM DARBŲ ATLIKIMUI.

PASTABOS

VISI STATYBOS RANGOS DARBAI VYKDOMI TIK PAGAL UŽSAKOVO IR ARCHITEKTO PATVIRTINTUS SPRENDINIUS.
VISI MATMENYS, ATSTUMAI, AUKŠČIAI IR KIEKIAI PRIEŠ VYKDANT DARBUS AR UŽSAKANT PREKES PRIVALO BŪTI TIKRINAMI OBJEKTE NATŪROJE. PASTEBĖJUS NESUTAPIMUS AR NETIKSLUMUS PRIVALOMA APIE TAI INFORMUOTI ARCHITEKTUS.
BRĖŽINIUOSI NURODYTOS SPALVOS IR VISI MEDŽIAGIŠKUMAI TIKSLINAMI TIK PAGAL NATŪRINIUS PAVYZDŽIUS ARBA AUTORINĖS PRIEŽIŪROS METU.
DRĖGMĖSE PATALPOSE PRIVALOMAI NAUDOJAMOS DRĖGMEI ATSPARIOS MEDŽIAGOS - GKP, GLAISTAS, DAŽAI, KLIJAI, KT..
ALTITUDĖ ±.00 - ŠVARIŲ GRINDŲ SU APDAILA LYGIS. MATMENYS NURODOMI MILIMETRAIS, ALTITUDĖS-METRAIS.
BRĖŽINIUOSE GRAFINĖ INFORMACIJA PATEIKTA SPALVOTAI, TODĖL JEI JIE YRA SPAUSDINAMI, PRIVALOMA SPALVOTA SPAUDA.
UŽ STATYBOS DARBŲ TECHNOLOGIJĄ, ATITINKAMŲ MEDŽIAGŲ BEI SPRENDIMŲ PAGAL TAI ĮGYVENDINIMĄ, JŲ ETAPIŠKUMĄ, MEDŽIAGŲ Į OBJEKTĄ TIEKIMĄ, YRA ATSAKINGAS DARBŲ VADOVAS.
KOMUNIKACIJA RANGOS METU VYKSTA VIENO ASMENS PRINCIPU - T.Y. VISA INFORMACIJA SUSIJUSI SU PROJEKTO RANGA KURUOJAMA IR ĮŠDUODAMA TIK DARBŲ VADOVO.
VISOS PLOKŠTUMOS, PAVIRŠIAI, BRIAUNOS, ANGOS, KAMPAI IR KITA TURI BŪTI ATLIKTI KOKYBIŠKAI PAGAL ĮŠ AKSTO PATVIRTINTUS NATŪRINIUS PAVYZDŽIUS IR LAIKANTIS PROJEKTE NURODYTŲ DUOMENŲ.
ARCHITEKTAS NĖRA ATSAKINGAS UŽ RANGOS DARBŲ KOKYBĖS, TERMINŲ BEI TECHNOLOGIJOS KONTROLĘ.

SUTARTINIS ŽYMĖJIMAS:

- ESAMOS SIENOS, KOLONOS IR PERTVAROS
- ESAMI LANGAI
- LVN STOVAI
- ESAMOS DURYS
- APSIUVIMAI TARP LANGŲ
- VIDAUS VITRINOS
- LUBŲ APSIUVIMAI/DĖŽĖS/ DEMONTUOJAMA
- DEMONTUOJAMI ELEMENTAI

	DEMONTUOJAMOS MŪRO PERTVAROS *sąramos virš durų taipogi demontuojamos.	57 m3
	DEMONTUOJAMOS LUBŲ DĖŽĖS GKP	15 m2
	DEMONTUOJAMOS ESAMOS DURYS * esamos durų angos aukštinamos	41 vnt.
	DEMONTUOJAMI SANPRIETAISAI	8 vnt.
	DEMONTUOJAMI ESAMI LAIPTŲ TURĖKLAI IR PORANKIAI	2 KOMPL.
	DEMONTUOJAMOS HPL WC PERTVAROS	4 m2
	DEMONTUOJAMI ESAMI PLASTIKINIAI APSIUVIMAI TARP LANGŲ	70 m2
	DEMONTUOJAMA ESAMA ŠILDYMO SISTEMA (ŽR.SVOK DALĮ)	1 KOMPL.
	DEMONTUOJAMI ESAMI LVN STOVAI, KEICIAMI NAUJAIS (ŽR.VN DALĮ)	1 KOMPL.
	DEMONTUOJAMA ESAMA SIENŲ KERAMINIŲ PLYTELIŲ DANGA	110 m2

Projektiniai kiekiai pateikiami be išeigos ir atsargos.

PATALPŲ EKSPLIKACIJA:

1.	HOLAS	53.64 m²
2.	KORIDORIUS	205.28 m²
3.	LAIPTINĖ	
201.	DAINŲ IR ŠOKIŲ ANSAMBLIS "ŠVIESA"	18.55 m²
202.	MARKETINGO IR KOMUNIKACIJOS DEPARTAMENTAS	17.83 m²
203.	STUDIJŲ DEPARTAMENTAS	17.62 m²
204.	KAB.	17.20 m²
206.	KANCLERIO IR KANCLERIO PAV. KAB.	36.04 m²
207.	PROFESINIO TOBULINIMO INSTITUTAS	35.23 m²
211.	VALDYMO IR INVESTICIJŲ DEPARTAMENTAS	53.94 m²
212.	LENKŲ KALBOS IR KULTŪROS CENRAS	17.68 m²
214.	POSĖDŽIŲ KAB.	36.02 m²
216.	LITUANISTIKOS IR TARPTAUTINIŲ PROGRAMŲ CENTRAS	73.34 m²
217.	IKIMOKYKLINIO IR PRADINIO UGDYMO KATEDRA	53.61 m²

222.	DIDŽIOJI POSĖDŽIŲ SALĖ	73.77 m²
222.	-A IKIMOKYKLINIO IR PRADINIO UGDYMO KATEDROS VEDĖJAS	17.94 m²
222.	-B UKRAINOS CENTRAS	34.50 m²
223.	PROFESINIO TOBULINIMO CENTRAS	34.45 m²
224.	MODERNIŲJŲ DIDAKTIKŲ KATEDRA	17.26 m²
226.	MODERNIŲJŲ DIDAKTIKŲ KATEDROS VEDĖJAS	17.60 m²
227.	DĖSTYTOJŲ KAB.	35.23 m²
231.	VIRTUVĖLĖ	18.31 m²
235.	DĖSTYTOJŲ KAB.	16.80 m²
	KAB.	37.18 m²
4.	VYRŲ TUALETAS	17.04 m²
5.	MOTERŲ TUALETAS	14.00 m²
6.	VALYTOJOS PATALPA	1.81 m²
	VISO	978.28

2A

LAIDA	DATA	LAIDOS STATUSAS, KEITIMO PRIEŽASTIS
0	26 07	

synonym.
WWW.SYNONYMARCHITECTS.COM

OBJEKTAS
ADRESAS
VDU ŠVIETIMO AKADEMIJOS PASTATO PATALPŲ ADRESU T.ŠEVČENKOS G. 31, VILNIAUS M. INTERJERO PROJEKTAS

UŽSAKOVAS
VYTAUTO DIDŽIOJO UNIVERSITETAS

BRĖŽINYS
2A DEMONTUOJAMŲ PERTVARŲ IR DURŲ PLANAS

Klausimais dėl projekto vykdymo kreiptis į užsakovą. Projekto autorius konsultacijas ir projekto sprendinių tikslinimus teikia tik vykdant autorinę projekto priežiūrą. Projekto autorius neatsako už turtinės ir neturtinės teisės priklauso projektą, jo dalį ar projekto sprendinius, kopijavimą, platinimą, perdavimą trečiosioms asmenims, naudojimą kituose projektuose, įskaitant naudojimą dirbtinio intelekto (DI/AI) sistemose. Projekto autorius neatsako už projekto sprendinių interpretavimą, pakeitimus, papildymą ar įgyvendinimą nesilaikant projekto sprendinių bei jų pasekmes.

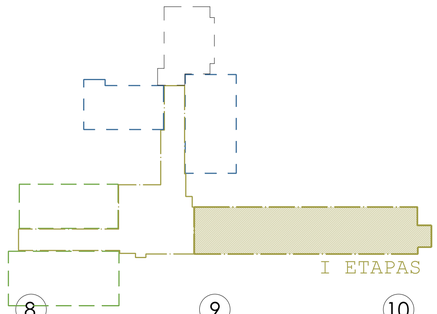

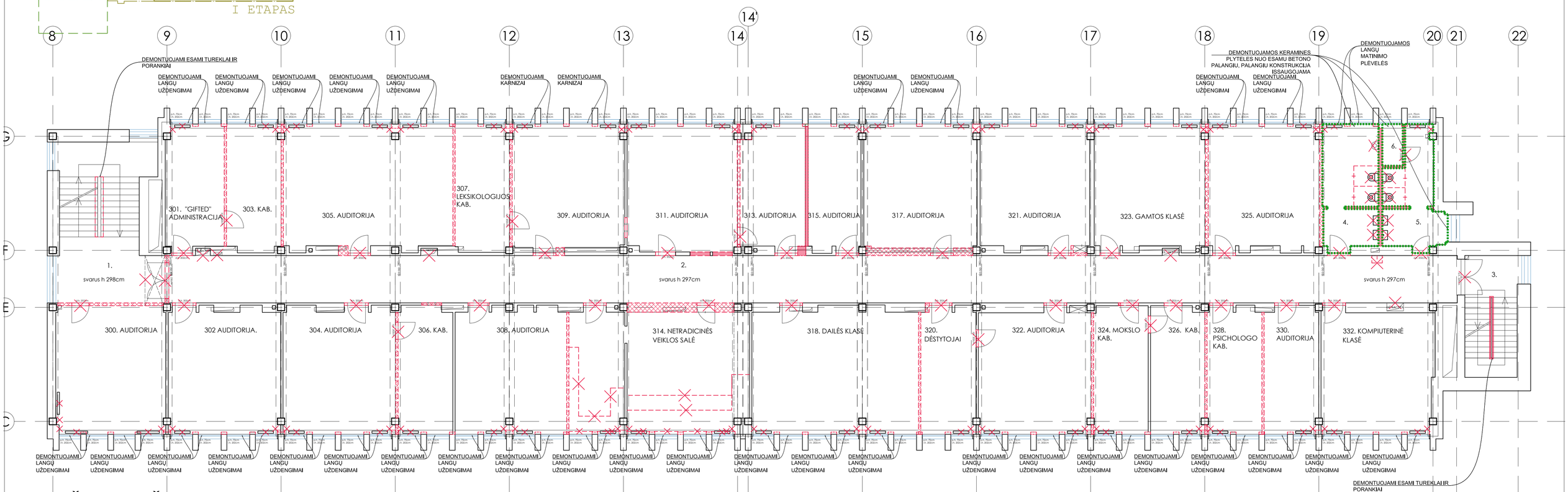

TREČIAS AUKŠTAS

	DEMONTUOJAMOS MŪRO PERTVAROS *saramos virš durų taipogi demontuojamos.	54 m3
	DEMONTUOJAMOS GK PERTVAROS	15 m2
	DEMONTUOJAMOS LUBŲ DĖŽĖS GKP	15 m2
	DEMONTUOJAMOS ESAMOS DURYS * esamos durų angos aukštinamos	38 vnt.
	DEMONTUOJAMI SANPRIETAISAI	8 vnt.
	DEMONTUOJAMI ESAMI LAIPTŲ TURĖKLAI IR PORANKIAI	2 KOMPL.
	DEMONTUOJAMOS HPL WC PERTVAROS	8 m2
	DEMONTUOJAMI ESAMI PLASTIKINIAI APSIUVIMAI TARP LANGŲ	70 m2
	DEMONTUOJAMA ESAMA ŠILDYMO SISTEMA (ŽR.SVOK DALĮ)	1 KOMPL.
	DEMONTUOJAMI ESAMI LVN STOVAI, KEICIAMI NAUJAIS (ŽR.VN DALĮ)	1 KOMPL.
	DEMONTUOJAMA ESAMA SIENŲ KERAMINIŲ PLYTELIŲ DANGA	110 m2

Projektiniai kiekiai pateikiami be išeigos ir atsargos.

PASTABOS DĖL KIEKIŲ:

1. SĄNAUDŲ KIEKIŲ ŽINIARAŠČIAI - PROJEKTO DALIŲ SPRENDINIUOSE NUMATYTŲ STATYBOS PRODUKTŲ, ĮRENGINIŲ IR STATYBOS ARBŲ NETO (STATINIO, JO ELEMENTŲ BAIGTINIŲ DARBŲ KIEKIAI ATITINKAMAIS MATAVIMO VIENETAIS) KIEKIAI. TECHNINIO PROJEKTO ETAPE ŠIŲ DARBŲ KIEKIAI YRA ORIENTACINIAI IR RENGIAMI PAGAL SUSTAMBINTĄ DARBŲ NOMENKLATŪRĄ.
2. MEDŽIAGŲ IR GAMINIŲ SĄNAUDOS APSKAIČIUOJAMOS NEVERTINANT SUSIDARANČIŲ GAMYBOS BEI ĮRENGIMO ATLIEKŲ AR NATŪRALIŲ NETEKČIŲ.
3. STATYBOS METU IŠARDYTOS IR APGADINTOS DANGOS TURI BŪTI PILNAI ATSTATYTOS PAGAL PIRMINĘ PADĖTĮ.
4. BET KURIOS PRIEMONĖS ĮGYVENDINIMO DARBAI TURI BŪTI ATLIKTI IKI GALO – PILNAS ĮRENGIMAS. TURI BŪTI ATLIKTI NE TIK VISI DARBAI APRAŠYTI TECHNINĖSE SPECIFIKACIJOSE, BRĖŽINIUOSE, AIŠKINAMAJAME RAŠTE, REIKALAUJAMUOSE DARBAMS IR MEDŽIAGOMS, BET IR VISI ATSITIKTINIAI KOMPONENTAI, KURIE REIKALINGI PILNAM DARBŲ ATLIKIMUI.

PASTABOS

VISI STATYBOS RANGOS DARBAI VYKDOMI TIK PAGAL UŽSAKOVO IR ARCHITEKTO PATVIRTINTUS SPRENDINIUS.
VISI MATMENYS, ATSTUMAI, AUKŠČIAI IR KIEKIAI PRIEŠ VYKDANT DARBUS AR UŽSAKANT PREKES PRIVALO BŪTI TIKRINAMI OBJEKTE NATŪROJE. PASTEBĖJUS NESUTAPIMUS AR NETIKSLUMUS PRIVALOMA APIE TAI INFORMUOTI ARCHITEKTUS.
BRĖŽINIUOSE NURODYTOS SPALVOS IR VISI MEDŽIAGIŠKUMAI TIKSLINAMI TIK PAGAL NATŪRINIUS PAVYZDŽIUS ARBA AUTORINĖS PRIEŽIŪROS METU.
DRĖGNOSE PATALPOSE PRIVALOMAI NAUDOJAMOS DRĖGMEI ATSPARIOS MEDŽIAGOS - GKP, GLAISTAS, DAŽAI, KLIJAI, KT..
ALTITUDĖ 0.00 - ŠVARIŲ GRINDŲ SU APDAILA LYGIS. MATMENYS NURODOMI MILIMETRAIS, ALTITUDĖS-METRAIS.
BRĖŽINIUOSE GRAFINĖ INFORMACIJA PATEIKTA SPALVOTAI, TODĖL JEI JIE YRA SPAUSDINAMI, PRIVALOMA SPALVOTA SPAUDA.
UŽ STATYBOS DARBŲ TECHNOLOGIJĄ, ATITINKAMŲ MEDŽIAGŲ BEI SPRENDIMŲ PAGAL TAI ĮGYVENDINIMĄ, JŲ ĮTAPIŠKUMĄ, MEDŽIAGŲ Į OBJEKTĄ TIEKIMĄ, YRA ATSAKINGAS DARBŲ VADOVAS.
KOMUNIKACIJA RANGOS METU VYKSTA VIENO ASMENS PRINCIPU - T.Y. VISA INFORMACIJA SUSIJUSI SU PROJEKTO RANGA KURUOJAMA IR IŠSKIRTINAI TIK DARBŲ VADOVUI.
VISOS PLOKŠTUMOS, PAVIRŠIAI, BRIAUNOS, ANGOS, KAMPAI IR KITA TURI BŪTI ATLIKTI KOKYBIŠKAI PAGAL IŠ AKSTO PATVIRTINTUS NATŪRINIUS PAVYZDŽIUS IR LAIKANTIS PROJEKTE NURODYTŲ DUOMENŲ.
ARCHITEKTAS NĖRA ATSAKINGAS UŽ RANGOS DARBŲ KOKYBĘ, TERMINŲ BEI TECHNOLOGIJOS KONTROLĘ.

SUTARTINIS ŽYMĖJIMAS:

- ESAMOS SIENOS, KOLONOS IR PERTVAROS
- ESAMI LANGAI
- LVN STOVAI
- ESAMOS DURYS
- APSIUVIMAI TARP LANGŲ
- VIDAUS VITRINOS
- LUBŲ APSIUVIMAI/DĖŽĖS/ DEMONTUOJAMA
- DEMONTUOJAMI ELEMENTAI

PATALPŲ EKSPLIKACIJA:

1.	HOLAS	18.39 m²
2.	KORIDORIUS	169.09 m²
3.	LAIPTINĖ	
300.	"GIFTED" AUDITORIJA	38.86 m²
301.	"GIFTED" ADMINISTRACIJA	20.06 m²
302.	"GIFTED" AUDITORIJA	39.02 m²
303.	"GIFTED" ADM. POSĖDŽIŲ KAB.	19.05 m²
304.	AUDITORIJA	38.40 m²
305.	"GIFTED" AUDITORIJA	57.41 m²
306.	KAB.	18.45 m²
307.	LEKSIKOLOGIJOS KAB.	18.52 m²
308.	AUDITORIJA	39.06 m²
309.	AUDITORIJA	38.66 m²
311.	AUDITORIJA	38.37 m²
313.	AUDITORIJA	21.94 m²
314.	NETRADICINĖS VEIKLOS SALĖ	59.99 m²
317.	AUDITORIJA	18.21 m²
317.	AUDITORIJA	39.00 m²
318.	DAILĖS KLASĖ	57.89 m²
320.	DĖSTYTOJŲ KAB.	18.98 m²
321.	AUDITORIJA	37.31 m²
322.	AUDITORIJA	38.73 m²
323.	GAMTOS MOKSLŲ KLASĖ	37.75 m²
324.	MOKSLŲ KAB.	19.34 m²
325.	AUDITORIJA	38.72 m²
326.	KAB.	18.99 m²
328.	PSICHOLOGO KAB.	19.30 m²
330.	AUDITORIJA	18.96 m²
332.	KOMPIUTERIŲ KLASĖ	37.66 m²
4.	VYRŲ TUALETAS	19.01 m²
5.	MOTERŲ TUALETAS	15.78 m²
6.	VALYTOJOS PATALPA	2.37 m²
	VISO	1078,68

3A

LAIDA	DATA	LAIDOS STATUSAS, KEITIMO PRIEŽASTIS
0	26 07	

synonym.
WWW.SYNONYMARCHITECTS.COM

OBJEKTAS
ADRESAS
VDU ŠVIETIMO AKADEMIJOS PASTATO PATALPŲ ADRESU T.ŠEVČENKOS G. 31, VILNIAUS M. INTERJERO PROJEKTAS

UŽSAKOVAS
VYTAUTO DIDŽIOJO UNIVERSITETAS

BRĖŽINYS
3A DEMONTUOJAMŲ PERTVARŲ IR DURŲ PLANAS

Klausimais dėl projekto vykdymo kreiptis į užsakovą. Projekto autorius konsultacijas ir projekto sprendinių tikslinimus teikia tik vykdant autorinę projekto priežiūrą. Projekto autorinės turtinės ir neturtinės teisės priklauso MB „ARCHITEKTŪRA". Be autorinės sutikimo draudžiama projektą ar jo dalį kopijuoti, dauginti, platinti, perduoti tretiesiems asmenims, naudoti kituose projektuose, įkelti ar naudoti dirbtinio intelekto (DI/AI) sistemose. Projekto autorius neatsako už projekto sprendinių interpretavimą, pakeitimą, papildymą ar įgyvendinimą neišlaikant projekto sprendinių bei jų pasekmes.

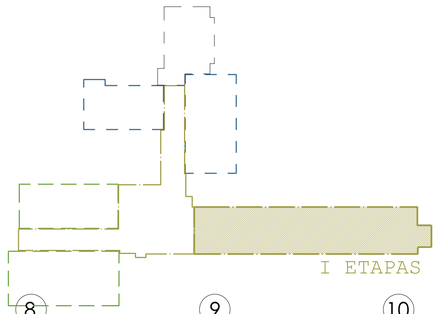

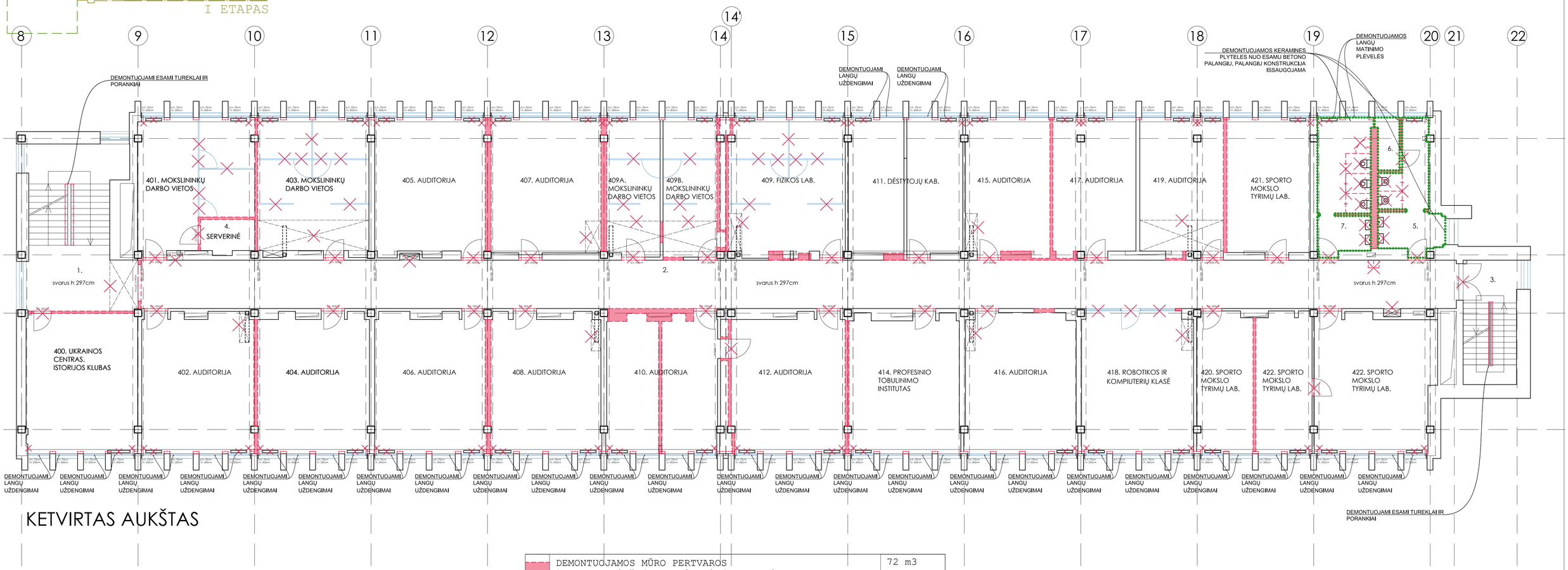

KETVIRTAS AUKŠTAS

	DEMONTUOJAMOS MŪRO PERTVAROS *saramos virš durų taipogi demontuojamos.	72 m3
	DEMONTUOJAMOS LUBŲ DĖŽĖS	35 m2
	DEMONTUOJAMOS STIKLO ALIUMINIO IR STIKLO PLASTIKO VITRINOS	50 m2
	DEMONTUOJAMOS ESAMOS DURYS * esamos durų angos aukštinamos	31 vnt.
	DEMONTUOJAMI SANPRIETAISAI	11 vnt.
	DEMONTUOJAMI ESAMI LAIPTŲ TURĖKLAI IR PORANKIAI	2 KOMPL.
	DEMONTUOJAMOS HPL WC PERTVAROS	8 m2
	DEMONTUOJAMI ESAMI PLASTIKINIAI APSIUVIMAI TARP LANGŲ	70 m2
	DEMONTUOJAMA ESAMA ŠILDYMO SISTEMA (ŽR.SVOK DALĮ)	1 KOMPL.
	DEMONTUOJAMI ESAMI LVN STOVAI, KEICIAMI NAUJAIS (ŽR.VN DALĮ)	1 KOMPL.
	DEMONTUOJAMA ESAMA SIENŲ KERAMINIŲ PLYTELIŲ DANGA	100 m2

Projektiniai kiekiai pateikiami be išeigos ir atsargos.

SUTARTINIS ŽYMĖJIMAS:

- ESAMOS SIENOS, KOLONOS IR PERTVAROS
- ESAMI LANGAI
- LVN STOVAI
- ESAMOS DURYS
- APSIUVIMAI TARP LANGŲ
- VIDAUS VITRINOS
- LUBŲ APSIUVIMAI/DĖŽĖS/ DEMONTUOJAMA
- DEMONTUOJAMI ELEMENTAI

PATALPŲ EKSPLIKACIJA:

1.	HOLAS	18.28 m²
2.	KORIDORIUS	168.68 m²
3.	LAIPTINĖ	
4.	SERVERINĖ	4.75 m²
400.	UKRAINOS CENTRAS. ISTORIJOS KLUBAS	54.22 m²
401.	MOKSLININKŲ DARBO VIETOS	36.67 m²
402.	AUDITORIJA	41.61 m²
403.	MOKSLININKŲ DARBO VIETOS	39.62 m²
404.	AUDITORIJA	41.04 m²
405.	AUDITORIJA	40.23 m²
406.	AUDITORIJA	40.94 m²
407.	AUDITORIJA	39.69 m²
408.	AUDITORIJA	40.49 m²
409.	FIZIKOS LAB.	41.40 m²
409.	-A MOKSLININKŲ DARBO VIETOS	19.60 m²
409.	-B MOKSLININKŲ DARBO VIETOS	19.92 m²

410.	AUDITORIJA	40,83 m²
411.	DĖSTYTOJŲ KAB.	40,60 m²
412.	AUDITORIJA	40,84 m²
414.	PROFESINIO TOBULINIMO INSTITUTAS	40.28 m²
415.	AUDITORIJA	30.67 m²
416.	AUDITORIJA	41.35 m²
417.	AUDITORIJA	30.20 m²
418.	ROBOTIKOS IR KOMPIUTERIŲ KLASĖ	42.09 m²
419.	AUDITORIJA	29.99 m²
420.	SPORTO MOKSLO TYRIMŲ LAB.	21.03 m²
421.	SPORTO MOKSLO TYRIMŲ LAB.	30.08 m²
422.	SPORTO MOKSLO TYRIMŲ LAB.	64.20 m²
5.	VYRŲ TUALETAS	19.09 m²
6.	VALYTOJOS PATALPA	3.11 m²
7.	MOTERŲ TUALETAS	15.72 m²
	VISO	1142.63 m²

PASTABOS DĖL KIEKIŲ:

1. SĄNAUDŲ KIEKIŲ ŽINIARAŠČIAI - PROJEKTO DALIŲ SPRENDINIUOSE NUMATYTŲ STATYBOS PRODUKTŲ, ĮRENGINIŲ IR STATYBOS ARBŲ NETO (STATINIO, JO ELEMENTŲ BAIGTINIŲ DARBŲ KIEKIAI ATITINKAMAIS MATAVIMO VIENETAIS) KIEKIAI. TECHNINIO PROJEKTO ETAPE ŠIŲ DARBŲ KIEKIAI YRA ORIENTACINIAI IR RENGIAMI PAGAL SUSTAMBINTĄ DARBŲ NOMENKLATŪRĄ.
2. MEDŽIAGŲ IR GAMINIŲ SĄNAUDOS APSKAIČIUOJAMOS NEVERTINANT SUSIDARANČIŲ GAMYBOS BEI ĮRENGIMO ATLIEKŲ AR NATŪRALIŲ NETEKČIŲ.
3. STATYBOS METU IŠARDYTOS IR APGADINTOS DANGOS TURI BŪTI PILNAI ATSTATYTOS PAGAL PIRMINĘ PADĖTĮ.
4. BET KURIOS PRIEMONĖS ĮGYVENDINIMO DARBAI TURI BŪTI ATLIKTI IKI GALO – PILNAS ĮRENGIMAS. TURI BŪTI ATLIKTI NE TIK VISI DARBAI APRAŠYTI TECHNINĖSE SPECIFIKACIJOSE, BRĖŽINIUOSE, AIŠKINAMAJAME RAŠTE, REIKALAVIMUOSE DARBAMS IR MEDŽIAGOMS, BET IR VISI ATSITIKTINIAI KOMPONENTAI, KURIE REIKALINGI PILNAM DARBŲ ATLIKIMUI.

PASTABOS

VISI STATYBOS RANGOS DARBAI VYKDOMI TIK PAGAL UŽSAKOVO IR ARCHITEKTO PATVIRTINTUS SPRENDINIUS.
VISI MATMENYS, ATSTUMAI, AUKŠČIAI IR KIEKIAI PRIEŠ VYKDANT DARBUS AR UŽSAKANT PREKES PRIVALO BŪTI TIKRINAMI OBJEKTE NATŪROJE. PASTEBĖJUS NESUTAPIMUS AR NETIKSLUMUS PRIVALOMA APIE TAI INFORMUOTI ARCHITEKTUS.
BRĖŽINIUOSI NURODYTOS SPALVOS IR VISI MEDŽIAGIŠKUMAI TIKSLINAMI TIK PAGAL NATŪRINIUS PAVYZDŽIUS ARBA AUTORINĖS PRIEŽIŪROS METU.
DRĖGMĖSE PATALPOSE PRIVALOMAI NAUDOJAMOS DRĖGMEI ATSPARIOS MEDŽIAGOS - GKP, GLAISTAS, DAŽAI, KLIJAI, KT..
ALTITUDĖ Ø.00 - ŠVARŲ GRINDŲ SU APDAILA LYGIS. MATMENYS NURODOMI MILIMETRAIS, ALTITUDĖS-METRAIS.
BRĖŽINIUOSE GRAFINĖ INFORMACIJA PATEIKTA SPALVOTAI, TODĖL JEI JIE YRA SPAUSDINAMI, PRIVALOMA SPALVOTA SPAUDA.
UŽ STATYBOS DARBŲ TECHNOLOGIJĄ, ATITINKAMŲ MEDŽIAGŲ BEI SPRENDIMŲ PAGAL TAI ĮGYVENDINIMĄ, JŲ ETAPIŠKUMĄ, MEDŽIAGŲ Į OBJEKTĄ TIEKIMĄ, YRA ATSAKINGAS DARBŲ VADOVAS.
KOMUNIKACIJA RANGOS METU VYKSTA VIENO ASMENS PRINCIPU - T.Y. VISA INFORMACIJA SUSIJUSI SU PROJEKTO RANGA KURIOJAMA IR ĮSIDUODAMA TIK DARBŲ VADOVO.
VISOS PLOKŠTUMOS, PAVIRŠIAI, BRIAUNOS, ANGOS, KAMPAI IR KITA TURI BŪTI ATLIKTI KOKYBIŠKAI PAGAL IŠ ANKSTO PATVIRTINTUS NATŪRINIUS PAVYZDŽIUS IR LAIKANTIS PROJEKTE NURODYTŲ DUOMENŲ.
ARCHITEKTAS NĖRA ATSAKINGAS UŽ RANGOS DARBŲ KOKYBĖS, TERMINŲ BEI TECHNOLOGIJOS KONTROLĘ.

4A

LAIDA	DATA	LAIDOS STATUSAS, KEITIMO PRIEŽASTIS
0	26 07	

synonym.
WWW.SYNONYMARCHITECTS.COM

OBJEKTAS
ADRESAS
VDU ŠVIETIMO AKADEMIJOS PASTATO PATALPŲ ADRESU T.ŠEVČENKOS G. 31, VILNIAUS M. INTERJERO PROJEKTAS

UŽSAKOVAS
VYTAUTO DIDŽIOJO UNIVERSITETAS

BRĖŽINYS
4A DEMONTUOJAMŲ PERTVARŲ IR DURŲ PLANAS

Klausimais dėl projekto vykdymo kreiptis į užsakovą. Projekto autorius konsultacijas ir projekto sprendinių tikslinimus teikia tik vykdant autorinę projekto priežiūrą. Projekto autorinės turtinės ir neturtinės teisės priklauso MB „ARCHITEKTŪRA". Be autoriaus sutikimo draudžiama projektą ar jo dalį kopijuoti, dauginti, platinti, perduoti tretiesiems asmenims, naudoti kituose projektuose, įskiliai ar naudoti dirbtinio intelekto (DI/AI) sistemose. Projekto autorius neatsako už projekto sprendinių interpretavimą, pakeitimą, papildymą ar įgyvendinimą nesilaikant projekto sprendinių bei jų paskirties.

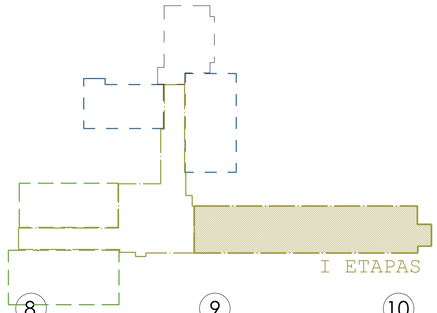

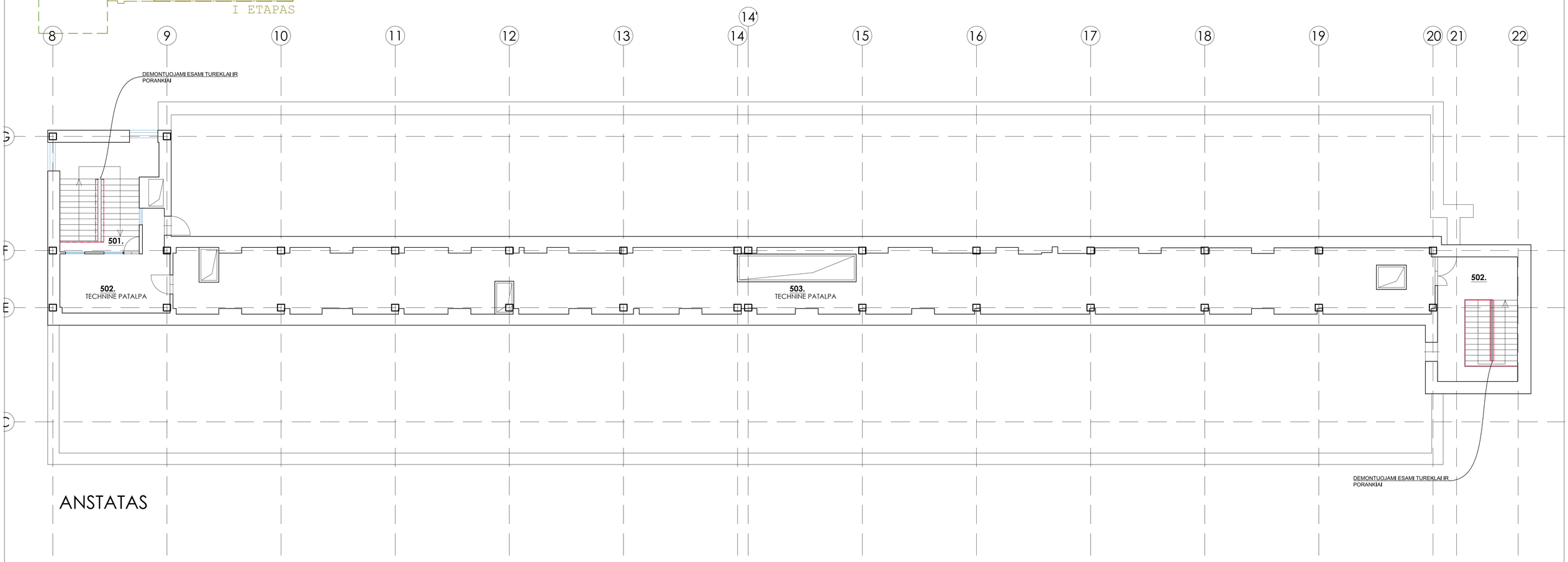

ANSTATAS

PASTABOS DĖL KIEKIŲ:

1. SĄNAUDŲ KIEKIŲ ŽINIARAŠČIAI - PROJEKTO DALIŲ SPRENDINIUOSE NUMATYTŲ STATYBOS PRODUKTŲ, ĮRENGINIŲ IR STATYBOS ARBŲ NETO (STATINIO, JO ELEMENTŲ BAIGTINIŲ DARBŲ KIEKIAI ATITINKAMAIS MATAVIMO VIENETAIS) KIEKIAI. TECHNINIO PROJEKTO ETAPE ŠIŲ DARBŲ KIEKIAI YRA ORIENTACINIAI IR RENGIAMI PAGAL SUSTAMBINTĄ DARBŲ NOMENKLATŪRĄ.
2. MEDŽIAGŲ IR GAMINIŲ SĄNAUDOS APSKAIČIUOJAMOS NEVERTINANT SUSIDARANČIŲ GAMYBOS BEI ĮRENGIMO ATLIEKŲ AR NATŪRALIŲ NETEKČIŲ.
3. STATYBOS METU IŠARDYTOS IR APGADINTOS DANGOS TURI BŪTI PILNAI ATSTATYTOS PAGAL PIRMINĘ PADĖTĮ.
4. BET KURIOS PRIEMONĖS ĮGYVENDINIMO DARBAI TURI BŪTI ATLIKTI IKI GALO – PILNAS ĮRENGIMAS. TURI BŪTI ATLIKTI NE TIK VISI DARBAI APRAŠYTI TECHNINĖSE SPECIFIKACIJOSE, BRĖŽINIUOSE, AIŠKINAMAJAME RAŠTE, REIKALAVIMUOSE DARBAMS IR MEDŽIAGOMS, BET IR VISI ATSITIKTINIAI KOMPONENTAI, KURIE REIKALINGI PILNAM DARBŲ ATLIKIMUI.

PASTABOS

VISI STATYBOS RANGOS DARBAI VYKDOMI TIK PAGAL UŽSAKOVO IR ARCHITEKTO PATVIRTINTUS SPRENDINIUS.
VISI MATMENYS, ATSTUMAI, AUKŠČIAI IR KIEKIAI PRIEŠ VYKDANT DARBUS AR UŽSAKANT PREKES PRIVALO BŪTI TIKRINAMI OBJEKTE NATŪROJE. PASTEBĖJUS NESUTAPIMUS AR NETIKSLUMUS PRIVALOMA APIE TAI INFORMUOTI ARCHITEKTUS.
BRĖŽINIUOSI NURODYTOS SPALVOS IR VISI MEDŽIAGIŠKUMAI TIKSLINAMI TIK PAGAL NATŪRINIUS PAVYZDŽIUS ARBA AUTORINĖS PRIEŽIŪROS METU.
DRĖGMĖSE PATALPOSE PRIVALOMAI NAUDOJAMOS DRĖGMEI ATSPARIOS MEDŽIAGOS - GKP, GLAISTAS, DAŽAI, KLIJAI, KT..
ALTITUDĖ 0.00 - ŠVARIŲ GRINDŲ SU APDAILA LYGIS. MATMENYS NURODOMI MILIMETRAIS, ALTITUDĖS-METRAIS.
BRĖŽINIUOSE GRAFINĖ INFORMACIJA PATEIKTA SPALVOTAI, TODĖL JEI JIE YRA SPAUSDINAMI, PRIVALOMA SPALVOTA SPAUDA.
UŽ STATYBOS DARBŲ TECHNOLOGIJĄ, ATITINKAMŲ MEDŽIAGŲ BEI SPRENDIMŲ PAGAL TAI ĮGYVENDINIMĄ, JŲ ETAPIŠKUMĄ, MEDŽIAGŲ Į OBJEKTĄ TIEKIMĄ, YRA ATSAKINGAS DARBŲ VADOVAS.
KOMUNIKACIJA RANGOS METU VYKSTA VIENO ASMENS PRINCIPU - T.Y. VISA INFORMACIJA SUSIJUSI SU PROJEKTO RANGA KURIOJAMA IR ĮSKUDŽIAMA TIK DARBŲ VADOVO.
VISOS PLOKŠTUMOS, PAVIRŠIAI, BRIAUNOS, ANGOS, KAMPAI IR KITA TURI BŪTI ATLIKTI KOKYBIŠKAI PAGAL IŠ ANKSTO PATVIRTINTUS NATŪRINIUS PAVYZDŽIUS IR LAIKANTIS PROJEKTE NURODYTŲ DUOMENŲ.
ARCHITEKTAS NĖRA ATSAKINGAS UŽ RANGOS DARBŲ KOKYBĖS, TERMINŲ BEI TECHNOLOGIJOS KONTROLĘ.

SUTARTINIS ŽYMĖJIMAS:

- ESAMOS SIENOS, KOLONOS IR PERTVAROS
- ESAMI LANGAI
- LVN STOVAI
- ESAMOS DURYS
- APSIUVIMAI TARP LANGŲ
- VIDAUS VITRINOS
- LUBŲ APSIUVIMAI/DĖŽĖS/ DEMONTUOJAMA
- DEMONTUOJAMI ELEMENTAI

PATALPŲ EKSPLIKACIJA:

501.	LAIPTINĖ	
502.	TECHNINĖ PATALPA	20.59 m²
503.	TECHNINĖ PATALPA	205.20 m²
504.	LAIPTINĖ	
	VISO	225.79 m²

ANST.

LAIDA	DATA	LAIDOS STATUSAS, KEITIMO PRIEŽASTIS
0	26 07	

synonym.
WWW.SYNONYMARCHITECTS.COM

OBJEKTAS
ADRESAS
VDU ŠVIETIMO AKADEMIJOS PASTATO PATALPŲ ADRESU T.ŠEVČENKOS G. 31, VILNIAUS M. INTERJERO PROJEKTAS

UŽSAKOVAS
VYTAUTO DIDŽIOJO UNIVERSITETAS

BRĖŽINYS
5A DEMONTUOJAMŲ PERTVARŲ IR DURŲ PLANAS

Klausimais dėl projekto vykdymo kreiptis į užsakovą. Projekto autorius konsultacijas ir projekto sprendinių tikslinimus teikia tik vykdant autorinę projekto priežiūrą. Projekto autorinės turtinės ir neturtinės teisės priklauso MB „ARCHITEKTŪRA". Be autoriaus sutikimo draudžiama projektą ar jo dalį kopijuoti, dauginti, platinti, perduoti tretiesiems asmenims, naudoti kituose projektuose, įkelti ar naudoti dirbtinio intelekto (DI/AI) sistemose. Projekto autorius neatsako už projekto sprendinių interpretavimą, pakeitimą, papildymą ar įgyvendinimą neišlaikant projekto sprendinių bei jų pasiekmės.

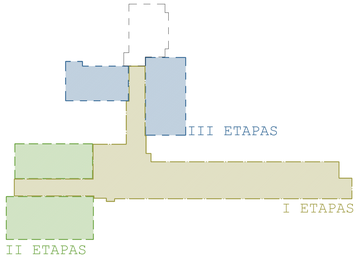

PASTABOS

VISI STATYBOS RANGOS DARBAI VYKDOMI TIK PAGAL UŽSAKOVO IR ARCHITEKTO PATVIRTINTUS SPRENDINIUS.
VISI MATMENYS, ATSTUMAI, AUKŠČIAI IR KIEKIAI PRIEŠ VYKDANT DARBUS AR UŽSAKANT PREKĖS PRIVALO BŪTI TIKSLINAMI NATŪROJE. PASTEBĖJUS NESUTAPIMUS AR NETIKSLUMUS PRIVALOMA APIE TAI INFORMUOTI ARCHITEKTĄ.
BRĖŽINIUOSE NURODYTOS SPALVOS IR VISI MEDŽIAGŠIUMAI TIKSLINAMI TIK PAGAL NATŪRINIUS PAVYZDŽIUS ARBA AUTORINĖS PRIEŽIŪROS METU.
ORĖGINĖSE PATALPOSE PRIVALOMAI NAUDOJAMOS ORĖGINĖI ATSPARIOS MEDŽIAGOS - GKP, GLAISTAS, DAZAI, KLIJAI, RT..
ALTITUDĖ ±0.00 - ŠVARUJ GRINDŲ SU APDAILA LYGIS. MATMENYS NURODOMI MILIMETRAIS, ALTITUDĖS-METRAIS.
PLANUOJAMAI INFORMACIJAI PATEIKTA SPALVOTAI, TODĖL JEI YRA SPAUDINAMI, PRIVALOMA SPALVOTA SPAUDA.
UŽ STATYBOS DARBŲ TECHNOLOGIJĄ, ATITINKANŲ MEDŽIAGŲ BEI SPRENDINIŲ PAGAL TAI ĮGYVENDINIMĄ, JŲ ETAPIŠKUMĄ, MEDŽIAGŲ IR OBJEKTŲ TIEKIMĄ, YRA ATSAKINGAS DARBŲ VADOVAS.
KOMUNIKACIJA RANGOS METU VYKSTA VIENO ASMENS PRINCIPU - T.Y. VISA INFORMACIJA SUSIJUSI SU PROJEKTO RANGA KURIUOJAMA IR ĮTEISDOMA TIK DARBŲ VADOVO.
VISOS PLOKŠTUMOS, PAVIRŠIAI, BRIAUNOS, ANGOS, KAMPAI IR KITA TURI BŪTI ATLIKTI KOKYBIŠKAI PAGAL IŠ ANKSTO PATVIRTINTUS NATŪRINIUS PAVYZDŽIUS IR LAIKANTIS PROJEKTE NURODYTŲ DUOMENŲ.
ARCHITEKTAS NERA ATSAKINGAS UŽ RANGOS DARBŲ KOKYBĖS, TEMPŲ BEI TECHNOLOGIJOS KONTROLĘ.

PASTABOS DĖL KIEKIŲ:

1. SANAUDŲ KIEKIŲ ŽINIAŠČIAI - PROJEKTO GALŲ SPRENDINIUOSE NUMATYTŲ STATYBOS PRODUKTŲ, ĮRENGINIŲ IR STATYBOS ARBŲ NETO (STATINIO, JO ELEMENTŲ BAIGTINIŲ DARBŲ KIEKIAI ATSTIKRINAMIEJI MATAVIMO UDINTAIS) KIEKIAI. TECHNINIO PROJEKTO ETAPE ŠIŲ DARBŲ KIEKIAI YRA ORIENTACINIAI IR RENGIAMI PAGAL SUSTIPRINTĄ DARBŲ NOMENKLATŪRĄ.
2. MEDŽIAGŲ IR ĮRANGOS SANAUDOS APSKAIČIUOJAMOS NEVERTINANT SUSIDARANČIŲ ĮDAVIBOS BEI ĮRENGIMO ATLIEKŲ AR NATŪRALIŲ NETEKČIŲ.
3. STATYBOS METU IŠSAUGOTOS IR APSAUGINTOS DANGOS TURI BŪTI PILNAI ATSTATYTOS PAGAL PIRMINĘ PADĖTĮ.
4. BET KURIOS PRIEMONĖS ĮGYVENDINIMO DARBAI TURI BŪTI ATLIKTI SU GALO - PILNAI ĮRENGIMAS. TURI BŪTI ATLIKTI NE TIK VISI DARBAI APRAŠYTI TECHNINĖSE SPECIFIKACIOSE, BRĖŽINIUOSE, AIŠKINAMAJAME RAŠTE. REIKALINGUMUSE DARBAMS IR MEDŽIAGOMS. BET IR VISI ATSITIKTINAI KOMPONENTAI, KURIE REIKALINGI PILNAM DARBŲ ATLIKIMUI.

SUTARTINIS ŽYMĖJIMAS:

- ESAMOS SIENOS, KOLONOS IR PERTVAROS
- ESAMI LANGAI
- LVN STOVAI
- ESAMOS DURYS
- APSIUVIMAI TARP LANGŲ
- VIDAUS VITRINOS
- WC PERTVAROS

	ESAMA TERACO DANGA, BUS DENGIAMA NAUJA DANGA	630 m2
	ESAMA TERACO DANGA BUS ATNAUJINAMA	35 m2
	DEMONTUOJAMA GRINDŲ DANGA, LAMINATAS	13 m2
	DEMONTUOJAMA GRINDŲ DANGA, LINOLEUOMAS/PVC	770 m2
	DEMONTUOJAMA GRINDŲ DANGA, KERAMINĖS PLYTELĖS	19 m2
	ESAMOS GRINDJUOSTĖS KUR GRINDŲ DANGA DEMONTUOJAMA TAIPOGI DEMONTUOJAMOS	kompl.

Projektiniai kiekiai pateikiami be išeigos ir atsargos.

PATALPŲ EKSPLIKACIJA:

101.	HOLAS	267.17 m²	110.	BIBLIOTEKOS ARCHYVAS	257.07m²
102.	KORIDORIUS	141.70 m²	111.	BIBLIOTEKOS DARBUOTOJŲ POILSIO ZONA	14.42 m²
103.	KORIDORIUS	187.62 m²	112.	KORIDORIUS	3.27 m²
104.	NĖĮGALIJUJŲ WC	3.67 m²	113.	SANDĖLIS	6.23 m²
105.	TECHNINĖ PATALPA	30.24 m²	114.	DUŠAS	1.43 m²
106.	BIBLIOTEKA	380.53 m²	115.	WC	1.64 m²
107.	TYLOS ZONA	31.69 m²	116.	VALYTOJOS PATALPA	1.28 m²
108.	LABORATORIJA	14.16 m²	117.	LAIPTINĖ	
109.	GRUPINIO DARBO ZONA	21.39m²			1371.53 m²

1A

LAIDA	DATA	LAIDOS STATUSAS, KEITIMO PRIEŽASTIS
0	26 07	

synonym.
www.synonymarchitects.com

OBJEKTAS ADRESAS:
VDU ŠVIETIMO AKADEMIJOS PASTATO PATALPŲ ADRESU T.ŠEVČENKOS G. 31, VILNIAUS M. INTERJERO PROJEKTAS

UŽSAKOVAS
VYTAUTO DIDŽIOJO UNIVERSITETAS

BRĖŽINYS
1A DEMONTUOJAMŲ GRINDŲ DANGŲ PLANAS

Klausimėlis dėl projekto vykdymo kreipkitės į užsakovą. Projekto autorius konsultacijas ir projekto sprendinių tikslinimą teikia tik vykdant autorinę priežiūrą. Projektas parengtas vadovaujantis galiojančiais teisės aktais ir LR „ARCHITEKTŪRA". Be autoriaus sutikimo draudžiama projektą ar jo dalį, kopijuoti, dauginti, platinti, perduoti tretiesiems asmenims, naudoti kitiems projektams ar kitais tikslais, nei visa apimtimi, nei jo dalimis. Projekto autorius neatsako už projekto sprendinių interpretavimą, pakeitimą, papildymą ar įgyvendinimą neatlikiant projekto sprendinių bei jų pasekmes.

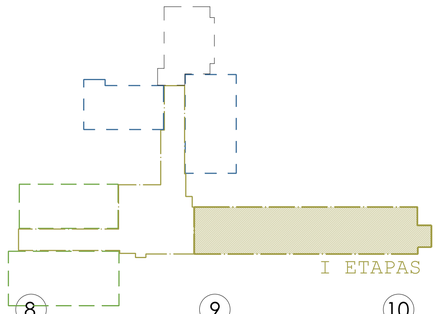

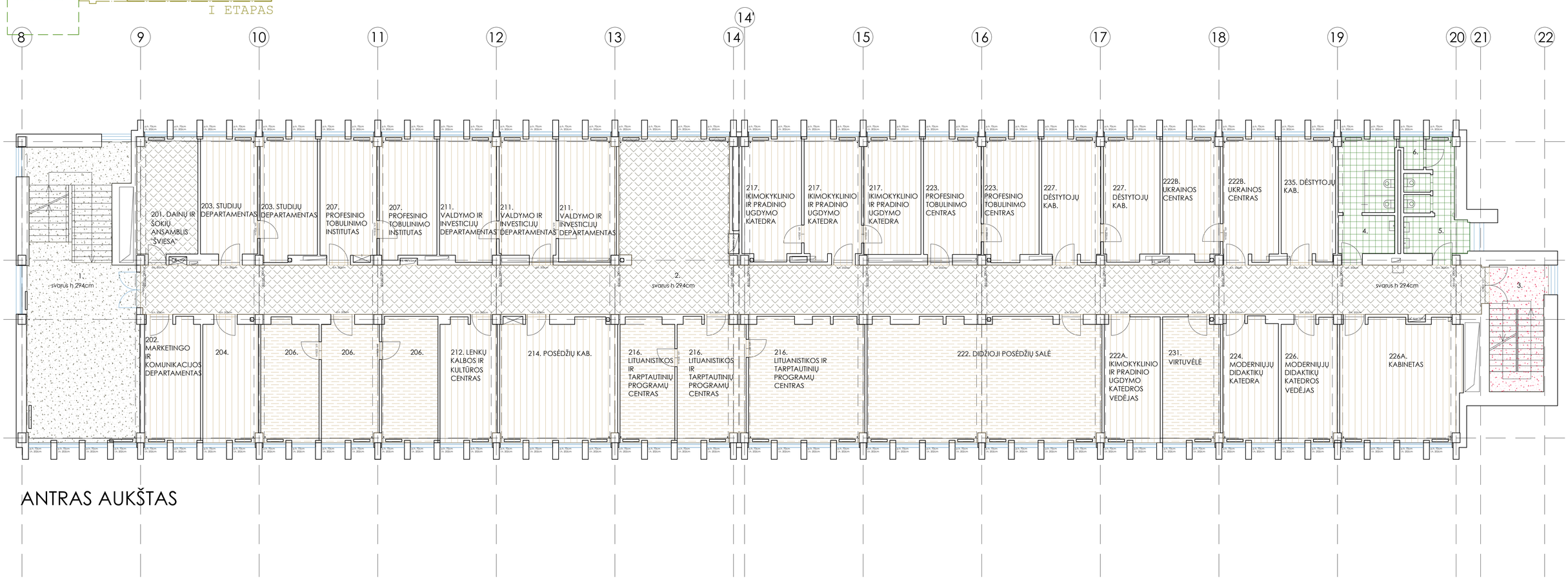

ANTRAS AUKŠTAS

PASTABOS DĖL KIEKIŲ:

1. SĄNAUDŲ KIEKIŲ ŽINIARAŠČIAI - PROJEKTO DALIŲ SPRENDINIUOSE NUMATYTŲ STATYBOS PRODUKTŲ, ĮRENGINIŲ IR STATYBOS ARBŲ NETO (STATINIO, JO ELEMENTŲ BAIGTINŲ DARBŲ KIEKIAI ATITINKAMAIS MATAVIMO VIENETAIS) KIEKIAI. TECHNINIO PROJEKTO ETAPE ŠIŲ DARBŲ KIEKIAI YRA ORIENTACINIAI IR RENGIAMI PAGAL SUSTAMBINTĄ DARBŲ NOMENKLATŪRĄ.
2. MEDŽIAGŲ IR GAMINIŲ SĄNAUDOS APSKAIČIUOJAMOS NEVERTINANT SUSIDARANČIŲ GAMYBOS BEI ĮRENGIMO ATLIEKŲ AR NATŪRALIŲ NETEKČIŲ.
3. STATYBOS METU IŠARDYTOS IR APGADINTOS DANGOS TURI BŪTI PILNAI ATSTATYTOS PAGAL PIRMINĘ PADĖTĮ.
4. BET KURIOS PRIEMONĖS ĮGYVENDINIMO DARBAI TURI BŪTI ATLIKTI IKI GALO – PILNAS ĮRENGIMAS. TURI BŪTI ATLIKTI NE TIK VISI DARBAI APRAŠYTI TECHNINĖSE SPECIFIKACIJOSE, BRĖŽINIUOSE, AIŠKINAMAJAME RAŠTE, REIKALAVIMUOSE DARBAMS IR MEDŽIAGOMS, BET IR VISI ATSITIKTINIAI KOMPONENTAI, KURIE REIKALINGI PILNAM DARBŲ ATLIKIMUI.

PASTABOS

VISI STATYBOS RANGOS DARBAI VYKDOMI TIK PAGAL UŽSAKOVO IR ARCHITEKTO PATVIRTINTUS SPRENDINIUS.
VISI MATMENYS, ATSTUMAI, AUKŠČIAI IR KIEKIAI PRIEŠ VYKDANT DARBUS AR UŽSAKANT PREKES PRIVALO BŪTI TIKRINAMI OBJEKTE NATŪROJE. PASTEBĖJUS NESUTAPIMUS AR NETIKSLUMUS PRIVALOMA APIE TAI INFORMUOTI ARCHITEKTUS.
BRĖŽINIUOSE NURODYTOS SPALVOS IR VISI MEDŽIAGIŠKUMAI TIKSLINAMI TIK PAGAL NATŪRINIUS PAVYZDŽIUS ARBA AUTORINĖS PRIEŽIŪROS METU.
DRĖGNOSE PATALPOSE PRIVALOMAI NAUDOJAMOS DRĖGMEI ATSPARIOS MEDŽIAGOS - GKP, GLAISTAS, DAŽAI, KLIJAI, KT.
ALTITUDĖ 0.00 - ŠVARIŲ GRINDŲ SU APDAILA LYGIS. MATMENYS NURODOMI MILIMETRAIS, ALTITUDĖS-METRAIS.
BRĖŽINIUOSE GRAFINĖ INFORMACIJA PATEIKTA SPALVOTAI, TODĖL JEI JIE YRA SPAUSDINAMI, PRIVALOMA SPALVOTA SPAUDA.
UŽ STATYBOS DARBŲ TECHNOLOGIJĄ, ATITINKAMŲ MEDŽIAGŲ BEI SPRENDIMŲ PAGAL TAI ĮGYVENDINIMĄ, JŲ ETAPIŠKUMĄ, MEDŽIAGŲ Į OBJEKTĄ TIEKIMĄ, YRA ATSAKINGAS DARBŲ VADOVAS.
KOMUNIKACIJA RANGOS METU VYKSTA VIENO ASMENS PRINCIPU - T.Y. VISA INFORMACIJA SUSIJUSI SU PROJEKTO RANGA KURUOJAMA IR ĮŠDUODAMA TIK DARBŲ VADOVO.
VISOS PLOKŠTUMOS, PAVIRŠIAI, BRIAUNOS, ANGOS, KAMPAI IR KITA TURI BŪTI ATLIKTI KOKYBIŠKAI PAGAL IŠ AKSTO PATVIRTINTUS NATŪRINIUS PAVYZDŽIUS IR LAIKANTIS PROJEKTE NURODYTŲ DUOMENŲ.
ARCHITEKTAS NĖRA ATSAKINGAS UŽ RANGOS DARBŲ KOKYBĖS, TERMINŲ BEI TECHNOLOGIJOS KONTROLĘ.

SUTARTINIS ŽYMĖJIMAS:

- ESAMOS SIENOS, KOLONOS IR PERTVAROS
- ESAMI LANGAI
- LVN STOVAI
- ESAMOS DURYS
- APSIUVIMAI TARP LANGŲ
- VIDAUS VITRINOS
- WC PERTVAROS

	ESAMA TERACO DANGA, BUS DENGIAMA NAUJA DANGA	90 m2
	ESAMA TERACO DANGA BUS ATNAUJINAMA	30 m2
	DEMONTUOJAMA GRINDŲ DANGA, LAMINATAS	485 m2
	DEMONTUOJAMA GRINDŲ DANGA, LINOLEUOMAS/PVC	225 m2
	DEMONTUOJAMA GRINDŲ DANGA, KERAMINĖS PLYTELĖS	35 m2
	DEMONTUOJAMA GRINDŲ DANGA, PARKETAS	221 m2
	ESAMOS GRINDJUOSTĖS KUR GRINDŲ DANGA DEMONTUOJAMA TAIPOGI DEMONTUOJAMOS	kompl.

Projektiniai kiekiai pateikiami be išeigos ir atsargos.

PATALPŲ EKSPLIKACIJA:

1.	HOLAS	53.64 m²
2.	KORIDORIUS	205.28 m²
3.	LAIPTINĖ	
201.	DAINŲ IR ŠOKIŲ ANSAMBLIS "ŠVIESA"	18.55 m²
202.	MARKETINGO IR KOMUNIKACIJOS DEPARTAMENTAS	17.83 m²
203.	STUDIJŲ DEPARTAMENTAS	17.62 m²
204.	KAB.	17.20 m²
206.	KANCLERIO IR KANCLERIO PAV. KAB.	36.04 m²
207.	PROFESINIO TOBULINIMO INSTITUTAS	35.23 m²
211.	VALDYMO IR INVESTICIJŲ DEPARTAMENTAS	53.94 m²
212.	LENKŲ KALBOS IR KULTŪROS CENRAS	17.68 m²
214.	POSĖDŽIŲ KAB.	36.02 m²
216.	LITUANISTIKOS IR TARPTAUTINIŲ PROGRAMŲ CENTRAS	73.34 m²
217.	IKIMOKYKLINIO IR PRADINIO UGDYMO KATEDRA	53.61 m²

222.	DIDŽIOJI POSĖDŽIŲ SALĖ	73.77 m²
222.	-A IKIMOKYKLINIO IR PRADINIO UGDYMO KATEDROS VEDĖJAS	17.94 m²
222.	-B UKRAINOS CENTRAS	34.50 m²
223.	PROFESINIO TOBULINIMO CENTRAS	34.45 m²
224.	MODERNIŲJŲ DIDAKTIKŲ KATEDRA	17.26 m²
226.	MODERNIŲJŲ DIDAKTIKŲ KATEDROS VEDĖJAS	17.60 m²
227.	DĖSTYTOJŲ KAB.	35.23 m²
231.	VIRTUVĖLĖ	18.31 m²
235.	DĖSTYTOJŲ KAB.	16.80 m²
	KAB.	37.18 m²
4.	VYRŲ TUALETAS	17.04 m²
5.	MOTERŲ TUALETAS	14.00 m²
6.	VALYTOJOS PATALPA	1.81 m²
	VISO	978.28

2A

LAIDA	DATA	LAIDOS STATUSAS, KEITIMO PRIEŽASTIS
0	26 07	

synonym.
WWW.SYNONYMARCHITECTS.COM

OBJEKTAS
ADRESAS
VDU ŠVIETIMO AKADEMIJOS PASTATO PATALPŲ ADRESU T.ŠEVČENKOS G. 31, VILNIAUS M. INTERJERO PROJEKTAS

UŽSAKOVAS
VYTAUTO DIDŽIOJO UNIVERSITETAS

BRĖŽINYS
2A DEMONTUOJAMŲ GRINDŲ DANGŲ PLANAS

Klausimais dėl projekto vykdymo kreiptis į užsakovą. Projekto autorius konsultacijas ir projekto sprendinių tikslinimus teikia tik vykdant autorinę projekto priežiūrą. Projekto autorinės turtinės ir neturtinės teisės priklauso MB „ARCHITEKTŪRA". Be autorius sutikimo draudžiama projektą ar jo dalį kopijuoti, dauginti, platinti, perduoti trečiiesiems asmenims, naudoti kituose projektuose, keisti ar naudoti dirbtinio intelekto (DI/AI) sistemose. Projekto autorius neatsako už projekto sprendinių interpretavimą, pakeitimą, papildymą ar įgyvendinimą nesilaikant projekto sprendinių bei jų paskmes.

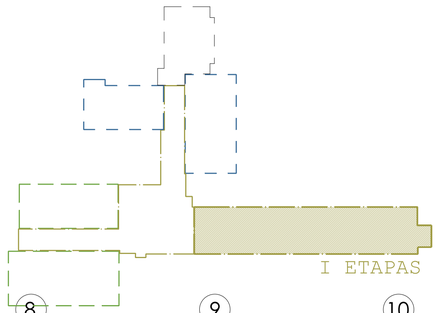

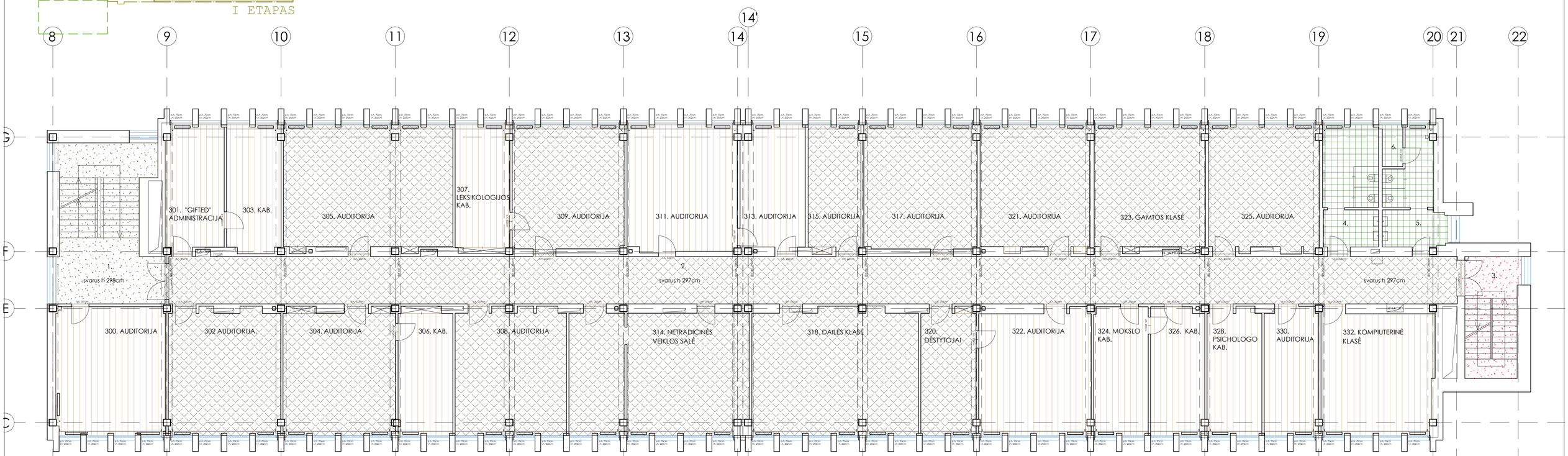

TREČIAS AUKŠTAS

PASTABOS DĖL KIEKIŲ:

1. SĄNAUDŲ KIEKIŲ ŽINIARAŠČIAI - PROJEKTO DALIŲ SPRENDINIUOSE NUMATYTŲ STATYBOS PRODUKTŲ, ĮRENGINIŲ IR STATYBOS ARBŲ NETO (STATINIO, JO ELEMENTŲ BAIGTINIŲ DARBŲ KIEKIAI ATITINKAMAIS MATAVIMO VIENETAIS) KIEKIAI. TECHNINIO PROJEKTO ETAPE ŠIŲ DARBŲ KIEKIAI YRA ORIENTACINIAI IR RENGIAMI PAGAL SUSTAMBINTĄ DARBŲ NOMENKLATŪRĄ.
2. MEDŽIAGŲ IR GAMINIŲ SĄNAUDOS APSKAIČIUOJAMOS NEVERTINANT SUSIDARANČIŲ GAMYBOS BEI ĮRENGIMO ATLIEKŲ AR NATŪRALIŲ NETEKČIŲ.
3. STATYBOS METU ĮSKARDYTOS IR APGADINTOS DANGOS TURI BŪTI PILNAI ATSTATYTOS PAGAL PIRMINĘ PADĖTĮ.
4. BET KURIOS PRIEMONĖS ĮGYVENDINIMO DARBAI TURI BŪTI ATLIKTI IKI GALO – PILNAS ĮRENGIMAS. TURI BŪTI ATLIKTI NE TIK VISI DARBAI APRAŠYTI TECHNINĖSE SPECIFIKACIJOSE, BRĖŽINIUOSE, AIŠKINAMAJAME RAŠTE, REIKALAVIMUOSE DARBAMS IR MEDŽIAGOMS, BET IR VISI ATSITIKTINIAI KOMPONENTAI, KURIE REIKALINGI PILNAM DARBŲ ATLIKIMUI.

PASTABOS

VISI STATYBOS RANGOS DARBAI VYKDOMI TIK PAGAL UŽSAKOVO IR ARCHITEKTO PATVIRTINTUS SPRENDINIUS.
VISI MATMENYS, ATSTUMAI, AUKŠČIAI IR KIEKIAI PRIEŠ VYKDANT DARBUS AR UŽSAKANT PREKES PRIVALO BŪTI TIKRINAMI OBJEKTE NATŪROJE. PASTEBĖJUS NESUTAPIMUS AR NETIKSLUMUS PRIVALOMA APIE TAI INFORMUOTI ARCHITEKTUS.
BRĖŽINIUOSI NURODYTOS SPALVOS IR VISI MEDŽIAGIŠKUMAI TIKSLINAMI TIK PAGAL NATŪRINIUS PAVYZDŽIUS ARBA AUTORINĖS PRIEŽIŪROS METU.
DRĖGMĖSE PATALPOSE PRIVALOMAI NAUDOJAMOS DRĖGMEI ATSPARIOS MEDŽIAGOS - GKP, GLAISTAS, DAŽAI, KLIJAI, KT..
ALTITUDĖ ±.00 - ŠVARIŲ GRINDŲ SU APDAILA LYGIS. MATMENYS NURODOMI MILIMETRAIS, ALTITUDĖS-METRAIS.
BRĖŽINIUOSE GRAFINĖ INFORMACIJA PATEIKTA SPALVOTAI, TODĖL JEI JIE YRA SPAUSDINAMI, PRIVALOMA SPALVOTA SPAUDA.
UŽ STATYBOS DARBŲ TECHNOLOGIJĄ, ATITINKAMŲ MEDŽIAGŲ BEI SPRENDIMŲ PAGAL TAI ĮGYVENDINIMĄ, JŲ ETAPIŠKUMĄ, MEDŽIAGŲ Į OBJEKTĄ TIEKIMĄ, YRA ATSAKINGAS DARBŲ VADOVAS.
KOMUNIKACIJA RANGOS METU VYKSTA VIENO ASMENS PRINCIPU - T.Y. VISĄ INFORMACIJĄ SUSIJUSI SU PROJEKTO RANGA KURUOJAMA IR ĮŠDUODAMA TIK DARBŲ VADOVO.
VISOS PLOKŠTUMOS, PAVIRŠIAI, BRIAUNOS, ANGOS, KAMPAI IR KITA TURI BŪTI ATLIKTI KOKYBIŠKAI PAGAL IŠ ANKSTO PATVIRTINTUS NATŪRINIUS PAVYZDŽIUS IR LAIKANTIS PROJEKTE NURODYTŲ DUOMENŲ.
ARCHITEKTAS NĖRA ATSAKINGAS UŽ RANGOS DARBŲ KOKYBĖS, TERMINŲ BEI TECHNOLOGIJOS KONTROLĘ.

SUTARTINIS ŽYMĖJIMAS:

- ESAMOS SIENOS, KOLONOS IR PERTVAROS
- ESAMI LANGAI
- LVN STOVAI
- ESAMOS DURYS
- APSIUVIMAI TARP LANGŲ
- VIDAUS VITRINOS
- WC PERTVAROS

	ESAMA TERACO DANGA, BUS DENGIAMA NAUJA DANGA	50 m2
	ESAMA TERACO DANGA BUS ATNAUJINAMA	30 m2
	DEMONTUOJAMA GRINDŲ DANGA, LAMINATAS	330 m2
	DEMONTUOJAMA GRINDŲ DANGA, LINOLEUOMAS/PVC	693 m2
	DEMONTUOJAMA GRINDŲ DANGA, KERAMINĖS PLYTELĖS	38 m2
	ESAMOS GRINDJUOSTĖS KUR GRINDŲ DANGA DEMONTUOJAMA TAIPOGI DEMONTUOJAMOS	kompl.

Projektiniai kiekiai pateikiami be išeigos ir atsargos.

PATALPŲ EKSPLIKACIJA:

1.	HOLAS	18.39 m²
2.	KORIDORIUS	169.09 m²
3.	LAIPTINĖ	
300.	"GIFTED" AUDITORIJA	38.86 m²
301.	"GIFTED" ADMINISTRACIJA	20.06 m²
302.	"GIFTED" AUDITORIJA	39.02 m²
303.	"GIFTED" ADM. POSĖDŽIŲ KAB.	19.05 m²
304.	AUDITORIJA	38.40 m²
305.	"GIFTED" AUDITORIJA	57.41 m²
306.	KAB.	18.45 m²
307.	LEKSIKOLOGIJOS KAB.	18.52 m²
308.	AUDITORIJA	39.06 m²
309.	AUDITORIJA	38.66 m²
311.	AUDITORIJA	38.37 m²
313.	AUDITORIJA	21.94 m²
314.	NETRADICINĖS VEIKLOS SALĖ	59.99 m²
317.	AUDITORIJA	18.21 m²
317.	AUDITORIJA	39.00 m²
318.	DAILĖS KLASĖ	57.89 m²
320.	DĖSTYTOJŲ KAB.	18.98 m²
321.	AUDITORIJA	37.31 m²
322.	AUDITORIJA	38.73 m²
323.	GAMTOS MOKSLŲ KLASĖ	37.75 m²
324.	MOKSLŲ KAB.	19.34 m²
325.	AUDITORIJA	38.72 m²
326.	KAB.	18.99 m²
328.	PSICHOLOGO KAB.	19.30 m²
330.	AUDITORIJA	18.96 m²
332.	KOMPIUTERIŲ KLASĖ	37.66 m²
4.	VYRŲ TUALETAS	19.01 m²
5.	MOTERŲ TUALETAS	15.78 m²
6.	VALYTOJOS PATALPA	2.37 m²
	VISO	1078,68

3A

LAIDA	DATA	LAIDOS STATUSAS, KEITIMO PRIEŽASTIS
0	26 07	

synonym.
WWW.SYNONYMARCHITECTS.COM

OBJEKTAS
ADRESAS
VDU ŠVIETIMO AKADEMIJOS PASTATO PATALPŲ ADRESU T.ŠEVČENKOS G. 31, VILNIAUS M. INTERJERO PROJEKTAS

UŽSAKOVAS
VYTAUTO DIDŽIOJO UNIVERSITETAS

BRĖŽINYS
3A DEMONTUOJAMŲ GRINDŲ DANGŲ PLANAS

Klausimais dėl projekto vykdymo kreiptis į užsakovą. Projekto autorius konsultacijas ir projekto sprendinių tikslinimus teikia tik vykdant autorinę projekto priežiūrą. Projekto autorius neatsako už turtinės ir neturtinės teisės priklauso projektuose, įkeltų ar naudoti dirbtinio intelekto (DI/AI) sistemose. Projekto autorius neatsako už projekto sprendinių interpretavimą, pakeitimus, papildymą ar įgyvendinimą neišlaikant projekto sprendinių bei jų paskirties.

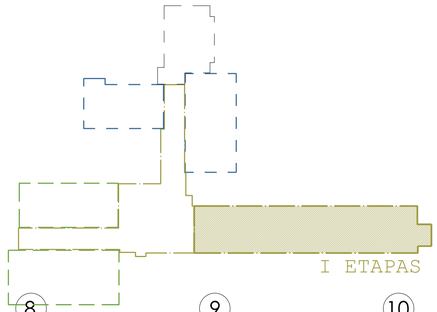

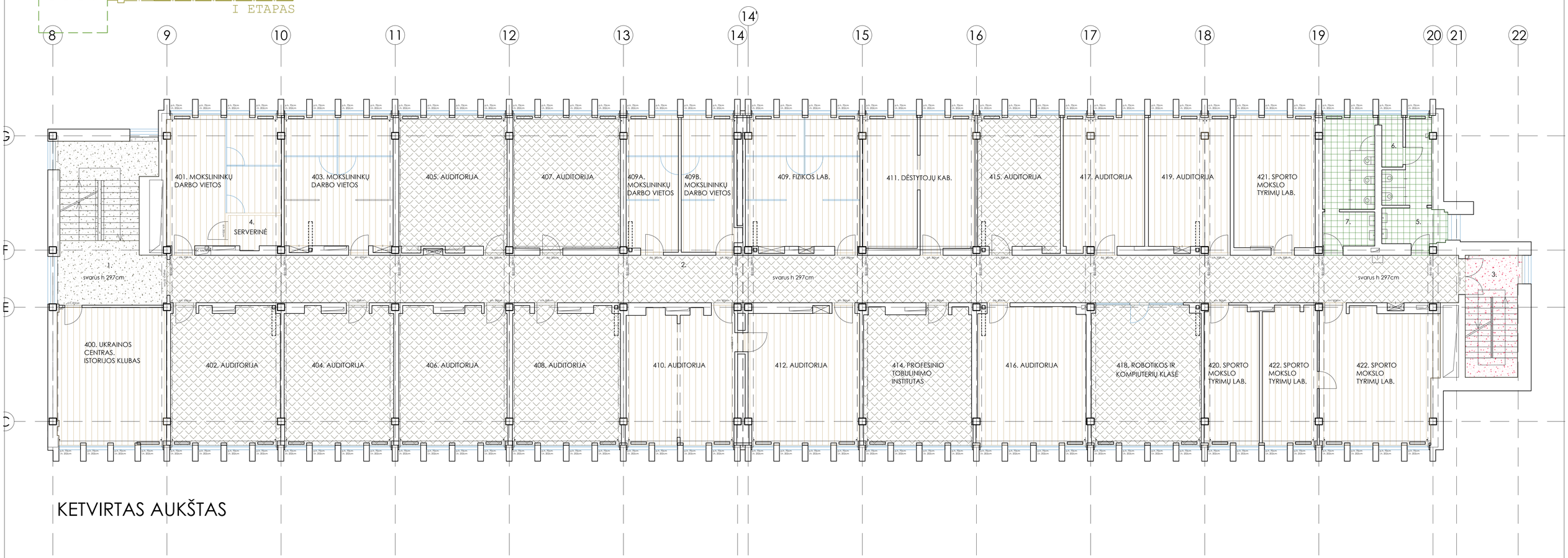

KETVIRTAS AUKŠTAS

PASTABOS DĖL KIEKIŲ:

1. SĄNAUDŲ KIEKIŲ ŽINIARAŠČIAI - PROJEKTO DALIŲ SPRENDINIUOSE NUMATYTŲ STATYBOS PRODUKTŲ, ĮRENGINIŲ IR STATYBOS ARBŲ NETO (STATINIO, JO ELEMENTŲ BAIGTINIŲ DARBŲ KIEKIAI ATITINKAMAIS MATAVIMO VIENETAIS) KIEKIAI. TECHNINIO PROJEKTO ETAPE ŠIŲ DARBŲ KIEKIAI YRA ORIENTACINIAI IR RENGIAMI PAGAL SUSTAMBINTĄ DARBŲ NOMENKLATŪRĄ.
2. MEDŽIAGŲ IR GAMINIŲ SĄNAUDOS APSKAIČIUOJAMOS NEVERTINANT SUSIDARANČIŲ GAMYBOS BEI ĮRENGIMO ATLIEKŲ AR NATŪRALIŲ NETEKČIŲ.
3. STATYBOS METU IŠARDYTOS IR APGADINTOS DANGOS TURI BŪTI PILNAI ATSTATYTOS PAGAL PIRMINĘ PADĖTĮ.
4. BET KURIOS PRIEMONĖS ĮGYVENDINIMO DARBAI TURI BŪTI ATLIKTI IKI GALO – PILNAS ĮRENGIMAS. TURI BŪTI ATLIKTI NE TIK VISI DARBAI APRAŠYTI TECHNINĖSE SPECIFIKACIJOSE, BRĖŽINIUOSE, AIŠKINAMAJAME RAŠTE, REIKALAVIMUOSE DARBAMS IR MEDŽIAGOMS, BET IR VISI ATSITIKTINIAI KOMPONENTAI, KURIE REIKALINGI PILNAM DARBŲ ATLIKIMUI.

PASTABOS

VISI STATYBOS RANGOS DARBAI VYKDOMI TIK PAGAL UŽSAKOVO IR ARCHITEKTO PATVIRTINTUS SPRENDINIUS.
VISI MATMENYS, ATSTUMAI, AUKŠČIAI IR KIEKIAI PRIEŠ VYKDANT DARBUS AR UŽSAKANT PREKES PRIVALO BŪTI TIKRINAMI OBJEKTE NATŪROJE. PASTEBĖJUS NESUTAPIMUS AR NETIKSLUMUS PRIVALOMA APIE TAI INFORMUOTI ARCHITEKTŲS.
BRĖŽINIUOSI NURODYTOS SPALVOS IR VISI MEDŽIAGŲKUMAI TIKSLINAMI TIK PAGAL NATŪRINIUS PAVYZDŽIUS ARBA AUTORINĖS PRIEŽIŪROS METU.
DRĖGMĖSE PATALPOSE PRIVALOMAI NAUDOJAMOS DRĖGMEI ATSPARIOS MEDŽIAGOS - GKP, GLAISTAS, DAŽAI, KLIJAI, KT..
ALTITUDĖ ±.00 - ŠVARIŲ GRINDŲ SU APDAILA LYGIS. MATMENYS NURODOMI MILIMETRAIS, ALTITUDĖS-METRAIS.
BRĖŽINIUOSE GRAFINĖ INFORMACIJA PATEIKTA SPALVOTAI, TODĖL JEI JIE YRA SPAUSDINAMI, PRIVALOMA SPALVOTA SPAUDA.
UŽ STATYBOS DARBŲ TECHNOLOGIJĄ, ATITINKAMŲ MEDŽIAGŲ BEI SPRENDIMŲ PAGAL TAI ĮGYVENDINIMĄ, JŲ ETAPIŠKUMĄ, MEDŽIAGŲ Į OBJEKTĄ TIEKIMĄ, YRA ATSAKINGAS DARBŲ VADOVAS.
KOMUNIKACIJA RANGOS METU VYKSTA VIENO ASMENS PRINCIPU - T.Y. VISA ĮFORMACIJA SUSIJUSI SU PROJEKTO RANGA KURIOJAMA IR ĮSIDUODAMA TIK DARBŲ VADOVO.
VISOS PLOKŠTUMOS, PAVIRŠIAI, BRIAUNOS, ANGOS, KAMPAI IR KITA TURI BŪTI ATLIKTI KOKYBIŠKAI PAGAL IŠ ANKSTO PATVIRTINTUS NATŪRINIUS PAVYZDŽIUS IR LAIKANTIS PROJEKTE NURODYTŲ DUOMENŲ.
ARCHITEKTAS NĖRA ATSAKINGAS UŽ RANGOS DARBŲ KOKYBĖS, TERMINŲ BEI TECHNOLOGIJOS KONTROLĘ.

SUTARTINIS ŽYMĖJIMAS:

- ESAMOS SIENOS, KOLONOS IR PERTVAROS
- ESAMI LANGAI
- LVN STOVAI
- ESAMOS DURYS
- APSIUVIMAI TARP LANGŲ
- VIDAUS VITRINOS
- WC PERTVAROS

	ESAMA TERACO DANGA, BUS DENGIAMA NAUJA DANGA	55 m2
	ESAMA TERACO DANGA BUS ATNAUJINAMA	30 m2
	DEMONTUOJAMA GRINDŲ DANGA, LAMINATAS	546 m2
	DEMONTUOJAMA GRINDŲ DANGA, LINOLEUOMAS/PVC	526 m2
	DEMONTUOJAMA GRINDŲ DANGA, KERAMINĖS PLYTELĖS	38 m2
	ESAMOS GRINDJUOSTĖS KUR GRINDŲ DANGA DEMONTUOJAMA TAIPOGI DEMONTUOJAMOS	

Projektiniai kiekiai pateikiami be išeigos ir atsargos.

PATALPŲ EKSPLIKACIJA:

1.	HOLAS	18.28 m²
2.	KORIDORIUS	168.68 m²
3.	LAIPTINĖ	
4.	SERVERINĖ	4.75 m²
400.	UKRAINOS CENTRAS. ISTORIJOS KLUBAS	54.22 m²
401.	MOKSLININKŲ DARBO VIETOS	36.67 m²
402.	AUDITORIJA	41.61 m²
403.	MOKSLININKŲ DARBO VIETOS	39.62 m²
404.	AUDITORIJA	41.04 m²
405.	AUDITORIJA	40.23 m²
406.	AUDITORIJA	40.94 m²
407.	AUDITORIJA	39.69 m²
408.	AUDITORIJA	40.49 m²
409.	FIZIKOS LAB.	41.40 m²
409.	-A MOKSLININKŲ DARBO VIETOS	19.60 m²
409.	-B MOKSLININKŲ DARBO VIETOS	19.92 m²

410.	AUDITORIJA	40,83 m²
411.	DĖSTYTOJŲ KAB.	40,60 m²
412.	AUDITORIJA	40,84 m²
414.	PROFESINIO TOBULINIMO INSTITUTAS	40,28 m²
415.	AUDITORIJA	30,67 m²
416.	AUDITORIJA	41.35 m²
417.	AUDITORIJA	30.20 m²
418.	ROBOTIKOS IR KOMPIUTERIŲ KLASĖ	42.09 m²
419.	AUDITORIJA	29.99 m²
420.	SPORTO MOKSLO TYRIMŲ LAB.	21.03 m²
421.	SPORTO MOKSLO TYRIMŲ LAB.	30.08 m²
422.	SPORTO MOKSLO TYRIMŲ LAB.	64.20 m²
5.	VYRŲ TUALETAS	19.09 m²
6.	VALYTOJOS PATALPA	3.11 m²
7.	MOTERŲ TUALETAS	15.72 m²
	VISO	1142.63 m²

4A

LAIDA	DATA	LAIDOS STATUSAS, KEITIMO PRIEŽASTIS
0	26 07	

synonym.
WWW.SYNONYMARCHITECTS.COM

OBJEKTAS
ADRESAS
VDU ŠVIETIMO AKADEMIJOS PASTATO PATALPŲ ADRESU T.ŠEVČENKOS G. 31, VILNIAUS M. INTERJERO PROJEKTAS

UŽSAKOVAS
VYTAUTO DIDŽIOJO UNIVERSITETAS

BRĖŽINYS
4A DEMONTUOJAMŲ GRINDŲ DANGŲ PLANAS

Klausimais dėl projekto vykdymo kreiptis į užsakovą. Projekto autorius konsultacijas ir projekto sprendinių tikslinimus teikia tik vykdant autorinę projekto priežiūrą. Projekto autorinės teisės ir neturtinės teisės priklauso MB „ARCHITEKTŪRA". Be autoriaus sutikimo draudžiama projektą ar jo dalį kopijuoti, dauginti, platinti, perduoti tretiesiems asmenims, naudoti kituose projektuose, įskiti ar naudoti dirbtinio intelekto (DI/AI) sistemose. Projekto autorius neatsako už projekto sprendinių interpretavimą, pakeitimą, papildymą ar įgyvendinimą nesilaikant projekto sprendinių bei jų paskirties.

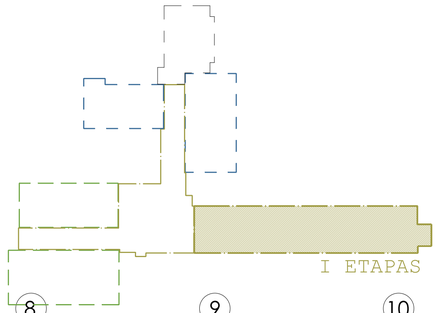

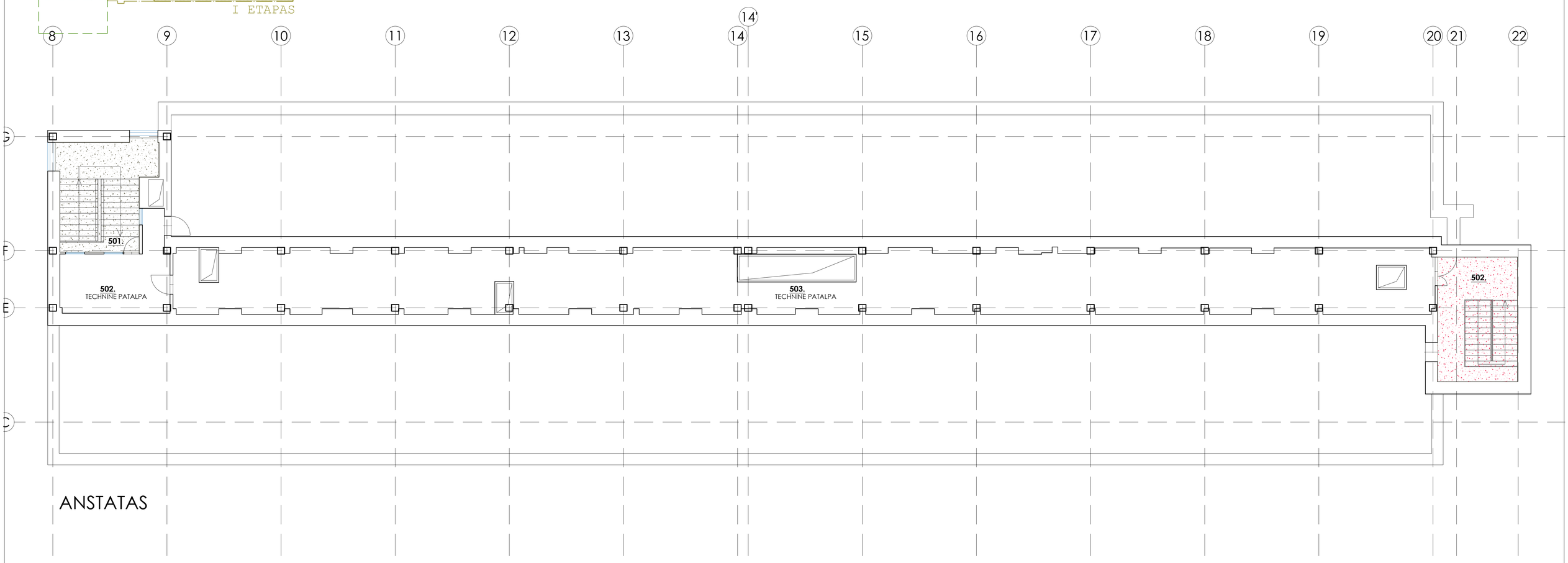

ANSTATAS

PASTABOS DĖL KIEKIŲ:

1. SĄNAUDŲ KIEKIŲ ŽINIARAŠČIAI - PROJEKTO DALIŲ SPRENDINIUOSE NUMATYTŲ STATYBOS PRODUKTŲ, ĮRENGINIŲ IR STATYBOS ARBŲ NETO (STATINIO, JO ELEMENTŲ BAIGTINIŲ DARBŲ KIEKIAI ATITINKAMAIS MATAVIMO VIENETAIS) KIEKIAI. TECHNINIO PROJEKTO ETAPE ŠIŲ DARBŲ KIEKIAI YRA ORIENTACINIAI IR RENGIAMI PAGAL SUSTAMBINTĄ DARBŲ NOMENKLATŪRĄ.
2. MEDŽIAGŲ IR GAMINIŲ SĄNAUDOS APSKAIČIUOJAMOS NEVERTINANT SUSIDARANČIŲ GAMYBOS BEI ĮRENGIMO ATLIEKŲ AR NATŪRALIŲ NETEKČIŲ.
3. STATYBOS METU IŠARDYTOS IR APGADINTOS DANGOS TURI BŪTI PILNAI ATSTATYTOS PAGAL PIRMINĘ PADĖTĮ.
4. BET KURIOS PRIEMONĖS ĮGYVENDINIMO DARBAI TURI BŪTI ATLIKTI IKI GALO – PILNAS ĮRENGIMAS. TURI BŪTI ATLIKTI NE TIK VISI DARBAI APRAŠYTI TECHNINĖSE SPECIFIKACIJOSE, BRĖŽINIUOSE, AIŠKINAMAJAME RAŠTE, REIKALAVIMUOSE DARBAMS IR MEDŽIAGOMS, BET IR VISI ATSITIKTINIAI KOMPONENTAI, KURIE REIKALINGI PILNAM DARBŲ ATLIKIMUI.

PASTABOS

VISI STATYBOS RANGOS DARBAI VYKDOMI TIK PAGAL UŽSAKOVO IR ARCHITEKTO PATVIRTINTUS SPRENDINIUS.
VISI MATMENYS, ATSTUMAI, AUKŠČIAI IR KIEKIAI PRIEŠ VYKDANT DARBUS AR UŽSAKANT PREKES PRIVALO BŪTI TIKRINAMI OBJEKTE NATŪROJE. PASTEBĖJUS NESUTAPIMUS AR NETIKSLUMUS PRIVALOMA APIE TAI INFORMUOTI ARCHITEKTUS.
BRĖŽINIUOSI NURODYTOS SPALVOS IR VISI MEDŽIAGIŠKUMAI TIKSLINAMI TIK PAGAL NATŪRINIUS PAVYZDŽIUS ARBA AUTORINĖS PRIEŽIŪROS METU.
DRĖGMOSE PATALPOSE PRIVALOMAI NAUDOJAMOS DRĖGMEI ATSPARIOS MEDŽIAGOS - GKP, GLAISTAS, DAŽAI, KLIJAI, KT..
ALTITUDĖ 0.00 - ŠVARIŲ GRINDŲ SU APDAILA LYGIS. MATMENYS NURODOMI MILIMETRAIS, ALTITUDĖS-METRAIS.
BRĖŽINIUOSE GRAFINĖ INFORMACIJA PATEIKTA SPALVOTAI, TODĖL JEI JIE YRA SPAUSDINAMI, PRIVALOMA SPALVOTA SPAUDA.
UŽ STATYBOS DARBŲ TECHNOLOGIJĄ, ATITINKAMŲ MEDŽIAGŲ BEI SPRENDIMŲ PAGAL TAI ĮGYVENDINIMĄ, JŲ ETAPIŠKUMĄ, MEDŽIAGŲ Į OBJEKTĄ TIEKIMĄ, YRA ATSAKINGAS DARBŲ VADOVAS.
KOMUNIKACIJA RANGOS METU VYKSTA VIENO ASMENS PRINCIPU - T.Y. VISA INFORMACIJA SUSIJUSI SU PROJEKTO RANGA KURIOJAMA IR ĮSKUDŽIAMA TIK DARBŲ VADOVO.
VISOS PLOKŠTUMOS, PAVIRŠIAI, BRIAUNOS, ANGOS, KAMPAI IR KITA TURI BŪTI ATLIKTI KOKYBIŠKAI PAGAL IŠ ANKSTO PATVIRTINTUS NATŪRINIUS PAVYZDŽIUS IR LAIKANTIS PROJEKTE NURODYTŲ DUOMENŲ.
ARCHITEKTAS NĖRA ATSAKINGAS UŽ RANGOS DARBŲ KOKYBĖS, TERMINŲ BEI TECHNOLOGIJOS KONTROLĘ.

SUTARTINIS ŽYMĖJIMAS:

- ESAMOS SIENOS, KOLONOS IR PERTVAROS
- ESAMI LANGAI
- LVN STOVAI
- ESAMOS DURYS

	ESAMA TERACO DANGA, BUS DENGIAMA NAUJA DANGA	35 m2
	ESAMA TERACO DANGA BUS ATNAUJINAMA	30 m2
	ESAMOS GRINDJUOSTĖS KUR GRINDŲ DANGA DEMONTUOJAMA TAIPOGI DEMONTUOJAMOS	

Projektiniai kiekiai pateikiami be išeigos ir atsargos.

PATALPŲ EKSPLIKACIJA:

501.	LAIPTINĖ	
502.	TECHNINĖ PATALPA	20.59 m²
503.	TECHNINĖ PATALPA	205.20 m²
504.	LAIPTINĖ	
	VISO	225.79 m²

ANST.

LAIDA	DATA	LAIDOS STATUSAS, KEITIMO PRIEŽASTIS
0	26 07	

synonym.
WWW.SYNONYMARCHITECTS.COM

OBJEKTAS
ADRESAS
VDU ŠVIETIMO AKADEMIJOS PASTATO PATALPŲ ADRESU T.ŠEVČENKOS G. 31, VILNIAUS M. INTERJERO PROJEKTAS

UŽSAKOVAS
VYTAUTO DIDŽIOJO UNIVERSITETAS

BRĖŽINYS
SA DEMONTUOJAMŲ PERTVARŲ IR DURŲ PLANAS

Klausimais dėl projekto vykdymo kreiptis į užsakovą. Projekto autorius konsultacijas ir projekto sprendinių tikslinimus teikia tik vykdant autorinę projekto priežiūrą. Projekto autorinės turtinės ir neturtinės teisės priklauso MB „ARCHITEKTŪRA". Be autoriaus sutikimo draudžiama projektą ar jo dalį kopijuoti, dauginti, platinti, perduoti tretiesiems asmenims, naudoti kituose projektuose, įkelti ar naudoti dirbtinio intelekto (DI/AI) sistemose. Projekto autorius neatsako už projekto sprendinių interpretavimą, pakeitimą, papildymą ar įgyvendinimą neišlaikant projekto sprendinių bei jų pasiekmės.

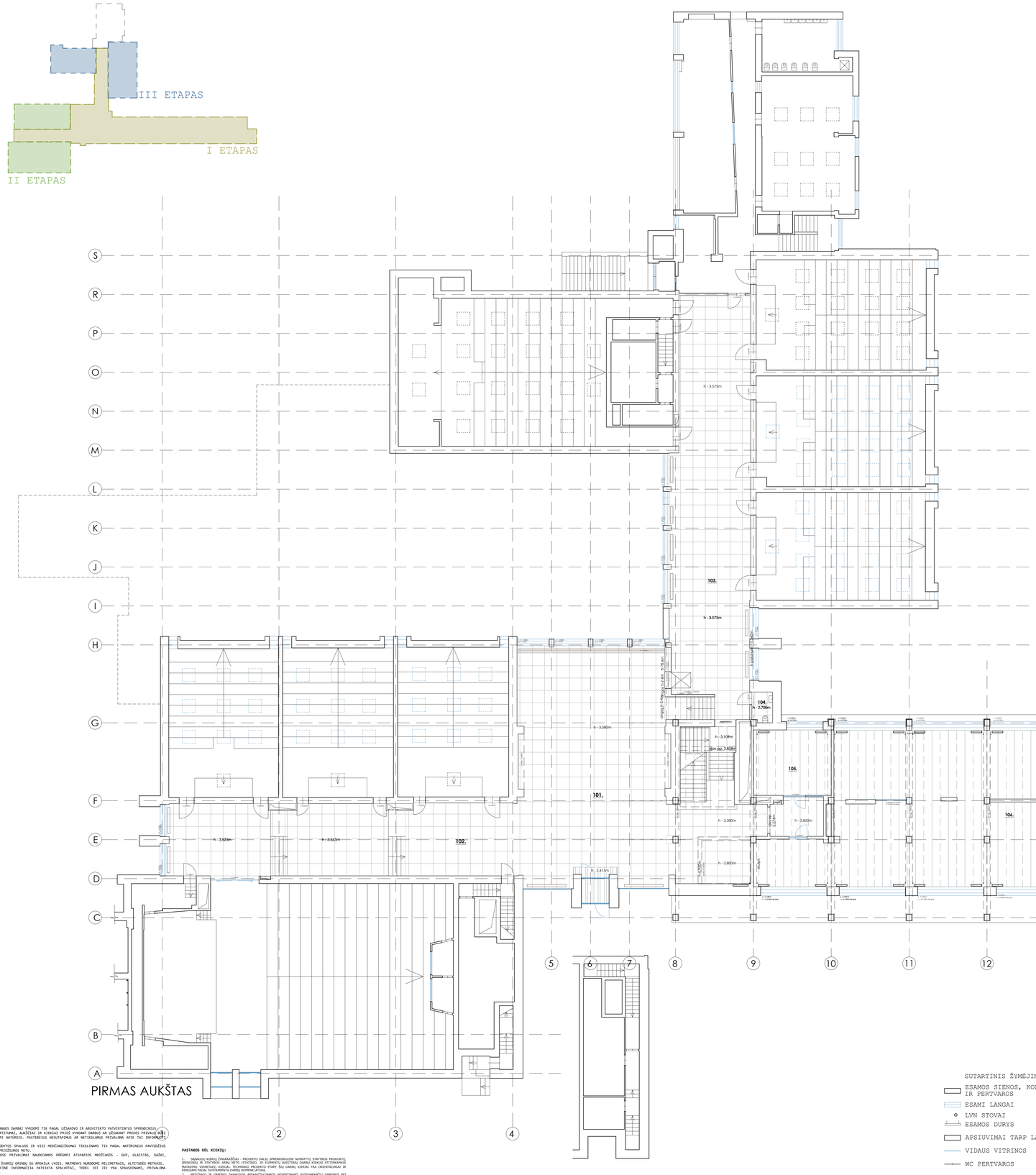

PASTABOS

VISI STATYBOS RANGOS DARBAI VYKDOMI TIK PAGAL UŽSAKOVO IR ARCHITEKTO PATVIRTINTUS SPRENDINIUS, VISI MATMENYS, ATSTUMUS, AUKŠČIUS IR KIEKIUS PRIEŠ VYKDANT DARBUS AR UŽSAKANT PREKES PRIVALU SU TIKRINTI OBJEKTE NATŪRIOJE. PASTEBĖJUS NESUTAPIMUS AR NETIKSLUMUS PRIVALOMA APIE TAI INFORMUOTI ARCHITEKTUS.
BRĖŽINIUOSE NURODYTOS SPALVOS IR VISI MEDŽIAGIŠKUMAI TIKSLINAMI TIK PAGAL NATŪRINIUS PAVYZDŽIUS ARBA AUTORINĖS PRIEŽIŪROS METU.
ORIENTUOJE PATALPOSE PRIVALOMAI NAUDOJAMOS ORIENTACINĖ ATSPARIOS MEDŽIAGOS - GKP, GLAISTAS, DAŽAI, KILIMAI.
ATTENTION!
LYGIUOJE 0.00 - ŠVARČIU GRINDŲ SU APSAILA LYGIS. MATMENYS NURODYMI MILIMETRAIS, ALTITUDĖS-METRAIS. BRĖŽINIUOSE GRAFINĖ INFORMACIJA PATEIKTA SPALVOTAI, TODĖL JEI JOS YRA SPALSDINAMI, PRIVALOMA SPALVOTA SPAUDA.
UŽ STATYBOS DARBŲ TECHNOLOGIJĄ, ATITINKAMŲ MEDŽIAGŲ BEI SPRENDINIŲ PAGAL TAI ĮDIEGIMĄ, JŲ ĮTAISYMĄSIS, MEDŽIAGŲ IR OBJEKTŲ TIEKIMĄ, YRA ATSAKINGAS DARBŲ VADOVAS.
KOMUNIKACIJA RANGOS METU VYKSTA VIENO ASMENS PRINCIPU - T.Y. VISA INFORMACIJA SUSIJUSI SU PROJEKTO RANGA KURIUOJAMA IR ĮŠDUODAMA TIK DARBŲ VADOVUI.
VISOS PLOKŠTUMOS, PAVIRŠIAI, BRŪKŠNIAI, ANGOS, KAMPAI IR KITA TURI BŪTI ATLIKTI KOKYBIŠKAI PAGAL IŠ ANKSTO PATVIRTINTUS NATŪRINIUS PAVYZDŽIUS IR LAIKANTIS PROJEKTE NURODYTO ŽIAURUMO.
ARCHITEKTAS NEMA ATSAKINGAS UŽ RANGOS DARBŲ KOKYBĘ, TEMPUS BEI TECHNOLOGIJOS KONTROLĘ.

PASTABOS DĖL KIEKIŲ:

1. SANAUDŲ KIEKIŲ ŽINIAŠRAŠČIAI - PROJEKTO DALIŲ SPRENDINIUOSE NUMATYTŲ STATYBOS PRODUKTŲ, (RENGINIŲ) IR STATYBOS ARBŲ NETO (STATINIO), JO ELEMENTŲ (KAIŠTINIŲ DARBŲ KIEKIAI ATITINKANTIEJI MATAVIMO VIENETAIS) KIEKIAI. TECHNINIO PROJEKTO ETAPE ŠIŲ DARBŲ KIEKIAI YRA ORIENTACINGAI IR RENGIAMI PAGAL SUSTIPRINTĄ DARBŲ NOMENKLATŪRĄ.
2. MEDŽIAGŲ IR GAMINIŲ SANAUDOS APSKAIČIUOJAMOS NEVERTINANT SUSIDARANČIŲ ŠAMBIOS BEI TECHNOLOGINIŲ NUOSTOLIŲ (ATLIEKŲ).
3. STATYBOS METU ĮSAKOMUOJAMI ĮR APGAUBINTOS DAMGOS TURI BŪTI PILNAI ATSTATYTOS PAGAL PIRMINĮ PADĖTĮ.
4. BET KURIOS PRIEMONĖS (ĮSIVEIKINIMO) DARBAI TURI BŪTI ATLIKTI IKI GALO – PILNAI ĮRENGINIAS. TURI BŪTI ATLIKTI NE TIK VISI DARBAI APRAŠYTI TECHNINĖSE SPECIFIKACIJOSE, BRĖŽINIUOSE, AIŠKINAMAJAME RAŠTE, REIKALINGUOSE DARBAMS IR MEDŽIAGOMS, BET IR VISI ATSITIKTINAI KOMPONENTAI, KURIE REIKALINGI PILNAM DARBŲ ATLIKIMUI.

SUTARTINIS ŽYMĖJIMAS:

- ESAMOS SIENOS, KOLONOS IR PERTVAROS
- ESAMI LANGAI
- LVN STOVAI
- ESAMOS DURYS
- APSIUVIMAI TARP LANGŲ
- VIDAUS VITRINOS
- WC PERTVAROS

DEMONTUOJAMOS "ARMSTRONG" TIPO SEGMENTINĖS PAKABINAMOS LUBOS	600 m2
ESAMA PERDANGA GLAISTYTA/DAŽYTA	820 m2
DEMONTUOJAMOS ESAMOS SKARDINĖS SEGMENTINĖS LUBOS	7 m2

Projektiniai kiekiai pateikiami be išeigos ir atsargos.

PATALPŲ EKSPLIKACIJA:

101.	HOLAS	267.17 m²	110.	BIBLIOTEKOS ARCHYVAS	257.07m²
102.	KORIDORIUS	141.70 m²	111.	BIBLIOTEKOS DARBUOTOJŲ POILSIO ZONA	14.42 m²
103.	KORIDORIUS	187.62 m²	112.	KORIDORIUS	3.27 m²
104.	NEĮGALIŲJŲ WC	3.67 m²	113.	SANDĖLIS	6.23 m²
105.	TECHNINĖ PATALPA	30.24 m²	114.	DUŠAS	1.43 m²
106.	BIBLIOTEKA	380.53 m²	115.	WC	1.64 m²
107.	TYLOS ZONA	31.69 m²	116.	VALYTOJOS PATALPA	1.28 m²
108.	LABORATORIJA	14.16 m²	117.	LAIPTINĖ	
109.	GRUPINIO DARBO ZONA	21.39m²			1371.53 m²

1A

LAIDA	DATA	LAIDOS STATUSAS, KEITIMO PRIEŽASTIS
0	26 07	

synonym.
WWW.SYNONYMARCHITECTS.COM

OBJEKTAS ADRESAS:
VDU ŠVIETIMO AKADEMIJOS PASTATO PATALPŲ ADRESU T.ŠEVČENKOS G. 31, VILNIAUS M. INTERJERO PROJEKTAS

UŽSAKOVAS
VYTAUTO DIDŽIOJO UNIVERSITETAS

BRĖŽINYS
1A DEMONTUOJAMŲ LUBŲ PLANAS

Klausimais dėl projekto vykdymo kreiptis į užsakovą. Projekto autorius konsultacijas ir projekto sprendinių tikslinimus teikia tik vykdant autorinę priežiūrą. Projektas parengtas vadovaujantis Lietuvos Respublikos įstatymo „Dėl architektūros". Be autoriaus sutikimo draudžiama projektą ar jo dalį kopijuoti, dauginti, platinti, perduoti tretiesiems asmenims, naudoti kitame projektavime ir kitais tikslais, išskyrus tuos, kuriems jis buvo parengtas. Autorius neatsako už projekto sprendinių interpretavimą, pakeitimą, papildymą ar įgyvendinimą neatlikdamas projekto sprendinių bei jų pasekmes.

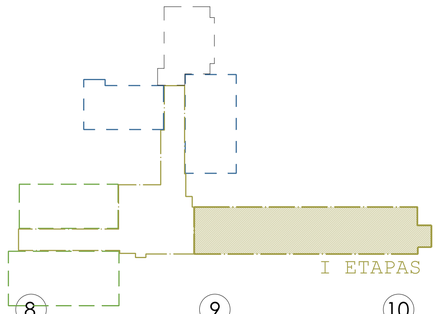

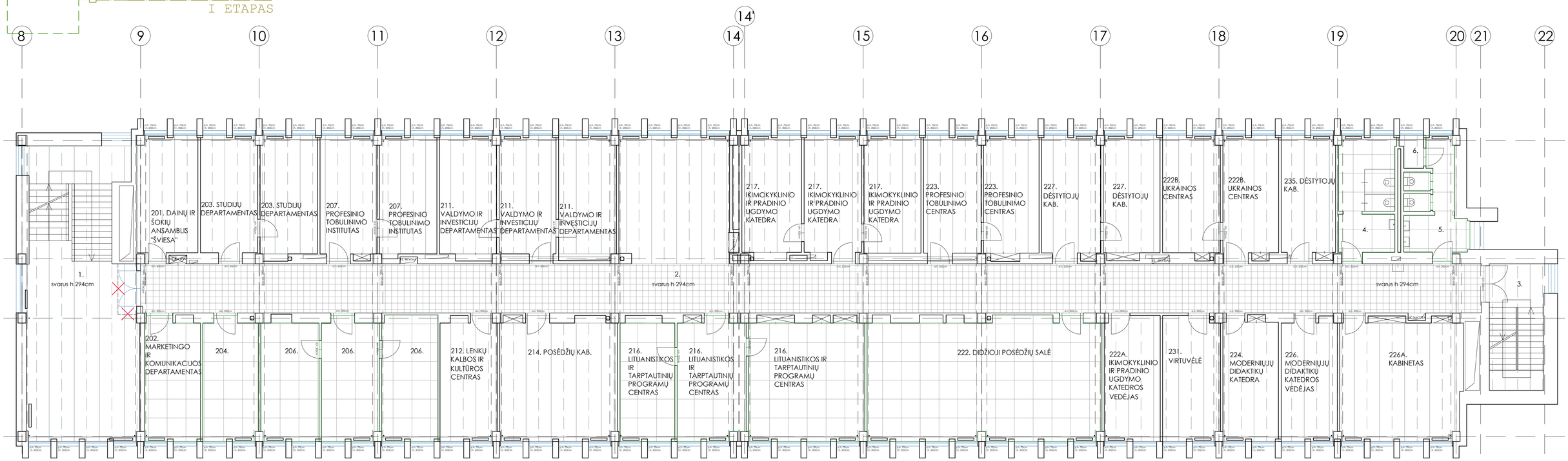

ANTRAS AUKŠTAS

PASTABOS DĖL KIEKIŲ:

1. SĄNAUDŲ KIEKIŲ ŽINIARAŠČIAI - PROJEKTO DALIŲ SPRENDINIUOSE NUMATYTŲ STATYBOS PRODUKTŲ, ĮRENGINIŲ IR STATYBOS ARBŲ NETO (STATINIO, JO ELEMENTŲ BAIGTINIŲ DARBŲ KIEKIAI ATITINKAMAIS MATAVIMO VIENETAIS) KIEKIAI. TECHNINIO PROJEKTO ETAPE ŠIŲ DARBŲ KIEKIAI YRA ORIENTACINIAI IR RENGIAMI PAGAL SUSTAMBINTĄ DARBŲ NOMENKLATŪRĄ.
2. MEDŽIAGŲ IR GAMINIŲ SĄNAUDOS APSKAIČIUOJAMOS NEVERTINANT SUSIDARANČIŲ GAMYBOS BEI ĮRENGIMO ATLIEKŲ AR NATŪRALIŲ NETEKČIŲ.
3. STATYBOS METU IŠARDYTOS IR APGADINTOS DANGOS TURI BŪTI PILNAI ATSTATYTOS PAGAL PIRMINĘ PADĖTĮ.
4. BET KURIOS PRIEMONĖS ĮGYVENDINIMO DARBAI TURI BŪTI ATLIKTI IKI GALO – PILNAS ĮRENGIMAS. TURI BŪTI ATLIKTI NE TIK VISI DARBAI APRAŠYTI TECHNINĖSE SPECIFIKACIJOSE, BRĖŽINIUOSE, AIŠKINAMAJAME RAŠTE, REIKALAVIMUOSE DARBAMS IR MEDŽIAGOMS, BET IR VISI ATSITIKTINIAI KOMPONENTAI, KURIE REIKALINGI PILNAM DARBŲ ATLIKIMUI.

PASTABOS

VISI STATYBOS RANGOS DARBAI VYKDOMI TIK PAGAL UŽSAKOVO IR ARCHITEKTO PATVIRTINTUS SPRENDINIUS.
VISI MATMENYS, ATSTUMAI, AUKŠČIAI IR KIEKIAI PRIEŠ VYKDANT DARBUS AR UŽSAKANT PREKES PRIVALO BŪTI TIKRINAMI OBJEKTE NATŪROJE. PASTEBĖJUS NESUTAPIMUS AR NETIKSLUMUS PRIVALOMA APIE TAI INFORMUOTI ARCHITEKTUS.
BRĖŽINIUOSE NURODYTOS SPALVOS IR VISI MEDŽIAGIŠKUMAI TIKSLINAMI TIK PAGAL NATŪRINIUS PAVYZDŽIUS ARBA AUTORINĖS PRIEŽIŪROS METU.
DRĖGNOSE PATALPOSE PRIVALOMAI NAUDOJAMOS DRĖGMEI ATSPARIOS MEDŽIAGOS - GKP, GLAISTAS, DAŽAI, KLIJAI, KT..
ALTITUDĖ 0.00 - ŠVARŲ GRINDŲ SU APDAILA LYGIS. MATMENYS NURODOMI MILIMETRAIS, ALTITUDĖS-METRAIS.
BRĖŽINIUOSE GRAFINĖ INFORMACIJA PATEIKTA SPALVOTAI, TODĖL JEI JIE YRA SPAUSDINAMI, PRIVALOMA SPALVOTA SPAUDA.
UŽ STATYBOS DARBŲ TECHNOLOGIJĄ, ATITINKAMŲ MEDŽIAGŲ BEI SPRENDIMŲ PAGAL TAI ĮGYVENDINIMĄ, JŲ ETAPIŠKUMĄ, MEDŽIAGŲ Į OBJEKTĄ TIEKIMĄ, YRA ATSAKINGAS DARBŲ VADOVAS.
KOMUNIKACIJA RANGOS METU VYKSTA VIENO ASMENS PRINCIPU - T.Y. VISA INFORMACIJA SUSIJUSI SU PROJEKTO RANGA KURUOJAMA IR IŠDUODAMA TIK DARBŲ VADOVO.
VISOS PLOKŠTUMOS, PAVIRŠIAI, BRIAUNOS, ANGOS, KAMPAI IR KITA TURI BŪTI ATLIKTI KOKYBIŠKAI PAGAL IŠ AKSTO PATVIRTINTUS NATŪRINIUS PAVYZDŽIUS IR LAIKANTIS PROJEKTE NURODYTŲ DUOMENŲ.
ARCHITEKTAS NĖRA ATSAKINGAS UŽ RANGOS DARBŲ KOKYBĘS, TERMINŲ BEI TECHNOLOGIJOS KONTROLĘ.

SUTARTINIS ŽYMĖJIMAS:

- ESAMOS SIENOS, KOLONOS IR PERTVAROS
- ESAMI LANGAI
- LVN STOVAI
- ESAMOS DURYS
- APSIUVIMAI TARP LANGŲ
- VIDAUS VITRINOS
- WC PERTVAROS

	DEMONTUOJAMOS "ARMSTRONG" TIPO SEGMENTINĖS PAKABINAMOS LUBOS	264 m2
	ESAMA PERDANGA GLAISTYTA/DAŽYTA	610 m2
	DEMONTUOJAMOS MINERALINĖS SEGMENTINĖS PAKABINAMOS LUBOS	170 m2

Projektiniai kiekiai pateikiami be išeigos ir atsargos.

PATALPŲ EKSPLIKACIJA:

1.	HOLAS	53.64 m²
2.	KORIDORIUS	205.28 m²
3.	LAIPTINĖ	
201.	DAINŲ IR ŠOKIŲ ANSAMBLIS "ŠVIESA"	18.55 m²
202.	MARKETINGO IR KOMUNIKACIJOS DEPARTAMENTAS	17.83 m²
203.	STUDIJŲ DEPARTAMENTAS	17.62 m²
204.	KAB.	17.20 m²
206.	KANCLERIO IR KANCLERIO PAV. KAB.	36.04 m²
207.	PROFESINIO TOBULINIMO INSTITUTAS	35.23 m²
211.	VALDYMO IR INVESTICIJŲ DEPARTAMENTAS	53.94 m²
212.	LENKŲ KALBOS IR KULTŪROS CENRAS	17.68 m²
214.	POSĖDŽIŲ KAB.	36.02 m²
216.	LITUANISTIKOS IR TARPTAUTINIŲ PROGRAMŲ CENTRAS	73.34 m²
217.	IKIMOKYKLINIO IR PRADINIO UGDYMO KATEDRA	53.61 m²

222.	DIDŽIOJI POSĖDŽIŲ SALĖ	73.77 m²
222.	-A IKIMOKYKLINIO IR PRADINIO UGDYMO KATEDROS VEDĖJAS	17.94 m²
222.	-B UKRAINOS CENTRAS	34.50 m²
223.	PROFESINIO TOBULINIMO CENTRAS	34.45 m²
224.	MODERNIŲJŲ DIDAKTIKŲ KATEDRA	17.26 m²
226.	MODERNIŲJŲ DIDAKTIKŲ KATEDROS VEDĖJAS	17.60 m²
227.	DĖSTYTOJŲ KAB.	35.23 m²
231.	VIRTUVĖLĖ	18.31 m²
235.	DĖSTYTOJŲ KAB.	16.80 m²
	KAB.	37.18 m²
4.	VYRŲ TUALETAS	17.04 m²
5.	MOTERŲ TUALETAS	14.00 m²
6.	VALYTOJOS PATALPA	1.81 m²
	VISO	978.28

2A

LAIDA	DATA	LAIDOS STATUSAS, KEITIMO PRIEŽASTIS
0	26 07	

synonym.
WWW.SYNONYMARCHITECTS.COM

OBJEKTAS
ADRESAS
VDU ŠVIETIMO AKADEMIJOS PASTATO PATALPŲ ADRESU T.ŠEVČENKOS G. 31, VILNIAUS M. INTERJERO PROJEKTAS

UŽSAKOVAS
VYTAUTO DIDŽIOJO UNIVERSITETAS

BRĖŽINYS
2A DEMONTUOJAMŲ LUBŲ PLANAS

Klausimais dėl projekto vykdymo kreiptis į užsakovą. Projekto autorius konsultacijas ir projekto sprendinių tikslinimus teikia tik vykdant autorinę projekto priežiūrą. Projekto autorinės teisės priklauso MB „ARCHITEKTŪRA". Be autoriaus sutikimo draudžiama projektą ar jo dalį kopijuoti, dauginti, platinti, perduoti trečiesiems asmenims, naudoti kituose projektuose, įkelti ar naudoti dirbtinio intelekto (DI/AI) sistemose. Projekto autorius neatsako už projekto sprendinių interpretavimą, pakeitimą, papildymą ar įgyvendinimą nesilaikant projekto sprendinių bei jų paskirties.

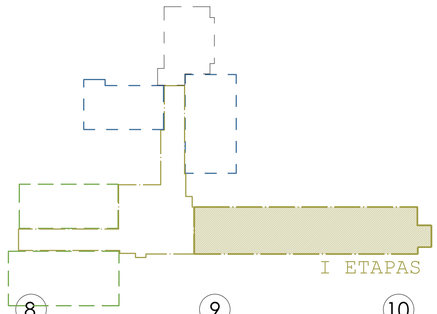

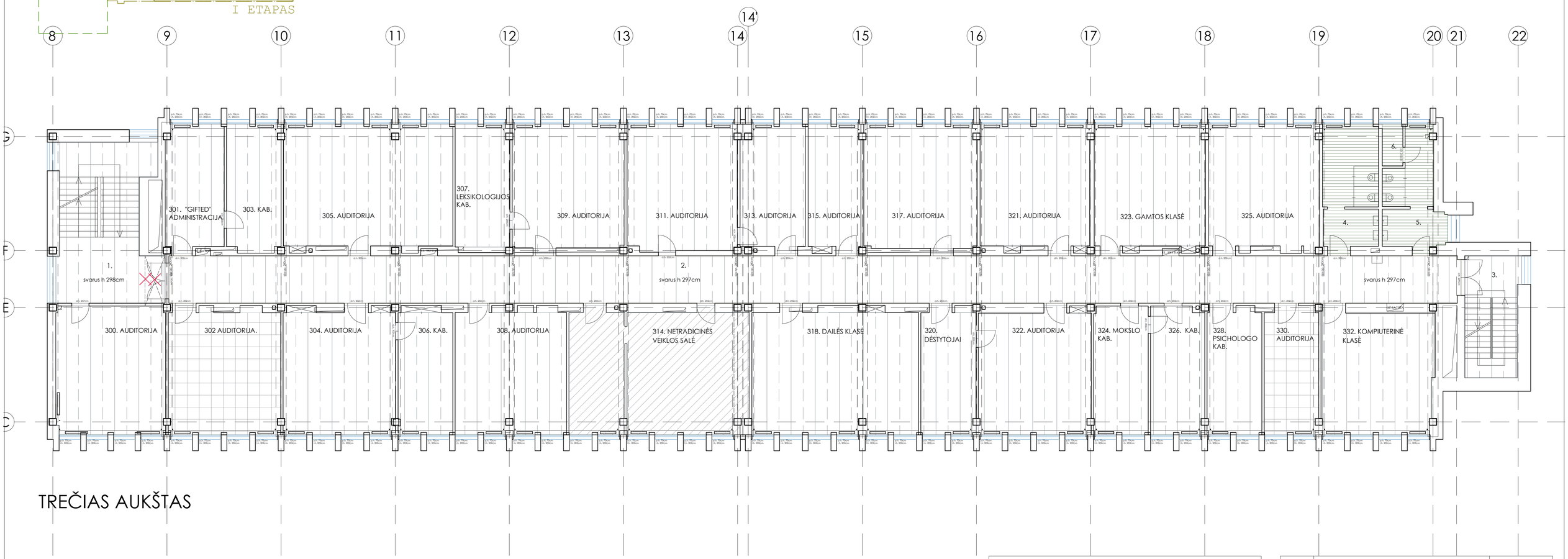

TREČIAS AUKŠTAS

PATALPŲ EKSPLIKACIJA:

1.	HOLAS	18.39 m²
2.	KORIDORIUS	169.09 m²
3.	LAIPTINĖ	
300.	"GIFTED" AUDITORIJA	38.86 m²
301.	"GIFTED" ADMINISTRACIJA	20.06 m²
302.	"GIFTED" AUDITORIJA	39.02 m²
303.	"GIFTED" ADM. POSĖDŽIŲ KAB.	19.05 m²
304.	AUDITORIJA	38.40 m²
305.	"GIFTED" AUDITORIJA	57.41 m²
306.	KAB.	18.45 m²
307.	LEKSIKOLOGIJOS KAB.	18.52 m²
308.	AUDITORIJA	39.06 m²
309.	AUDITORIJA	38.66 m²
311.	AUDITORIJA	38.37 m²
313.	AUDITORIJA	21.94 m²
314.	NETRADICINĖS VEIKLOS SALĖ	59.99 m²
317.	AUDITORIJA	18.21 m²
317.	AUDITORIJA	39.00 m²
318.	DAILĖS KLASĖ	57.89 m²
320.	DĖSTYTOJŲ KAB.	18.98 m²
321.	AUDITORIJA	37.31 m²
322.	AUDITORIJA	38.73 m²
323.	GAMTOS MOKSLŲ KLASĖ	37.75 m²
324.	MOKSLŲ KAB.	19.34 m²
325.	AUDITORIJA	38.72 m²
326.	KAB.	18.99 m²
328.	PSICHOLOGO KAB.	19.30 m²
330.	AUDITORIJA	18.96 m²
332.	KOMPIUTERIŲ KLASĖ	37.66 m²
4.	VYRŲ TUALETAS	19.01 m²
5.	MOTERŲ TUALETAS	15.78 m²
6.	VALYTOJOS PATALPA	2.37 m²
	VISO	1078,68

PASTABOS DĖL KIEKIŲ:

1. SĄNAUDŲ KIEKIŲ ŽINIARAŠČIAI - PROJEKTO DALIŲ SPRENDINIUOSE NUMATYTŲ STATYBOS PRODUKTŲ, ĮRENGINIŲ IR STATYBOS ARBŲ NETO (STATINIO, JO ELEMENTŲ BAIGTINIŲ DARBŲ KIEKIAI ATITINKAMAIS MATAVIMO VIENETAIS) KIEKIAI. TECHNINIO PROJEKTO ETAPE ŠIŲ DARBŲ KIEKIAI YRA ORIENTACINIAI IR RENGIAMI PAGAL SUSTAMBINTĄ DARBŲ NOMENKLATŪRĄ.
2. MEDŽIAGŲ IR GAMINIŲ SĄNAUDOS APSKAIČIUOJAMOS NEVERTINANT SUSIDARANČIŲ GAMYBOS BEI ĮRENGIMO ATLIEKŲ AR NATŪRALIŲ NETEKČIŲ.
3. STATYBOS METU IŠARDYTOS IR APGADINTOS DANGOS TURI BŪTI PILNAI ATSTATYTOS PAGAL PIRMINĘ PADĖTĮ.
4. BET KURIOS PRIEMONĖS ĮGYVENDINIMO DARBAI TURI BŪTI ATLIKTI IKI GALO – PILNAS ĮRENGIMAS. TURI BŪTI ATLIKTI NE TIK VISI DARBAI APRAŠYTI TECHNINĖSE SPECIFIKACIJOSE, BRĖŽINIUOSE, AIŠKINAMAJAME RAŠTE, REIKALAVIMUOSE DARBAMS IR MEDŽIAGOMS, BET IR VISI ATSITIKTINIAI KOMPONENTAI, KURIE REIKALINGI PILNAM DARBŲ ATLIKIMUI.

PASTABOS

VISI STATYBOS RANGOS DARBAI VYKDOMI TIK PAGAL UŽSAKOVO IR ARCHITEKTO PATVIRTINTUS SPRENDINIUS.
VISI MATMENYS, ATSTUMAI, AUKŠČIAI IR KIEKIAI PRIEŠ VYKDANT DARBUS AR UŽSAKANT PREKES PRIVALO BŪTI TIKRINAMI OBJEKTE NATŪROJE. PASTEBĖJUS NESUTAPIMUS AR NETIKSLUMUS PRIVALOMA APIE TAI INFORMUOTI ARCHITEKTUS.
BRĖŽINIUOSE NURODYTOS SPALVOS IR VISI MEDŽIAGIŠKUMAI TIKSLINAMI TIK PAGAL NATŪRINIUS PAVYZDŽIUS ARBA AUTORINĖS PRIEŽIŪROS METU.
DRĖGNOSE PATALPOSE PRIVALOMAI NAUDOJAMOS DRĖGMEI ATSPARIOS MEDŽIAGOS - GKP, GLAISTAS, DAŽAI, KLIJAI, KT..
ALTITUDĖ 0.00 - ŠVARIŲ GRINDŲ SU APDAILA LYGIS. MATMENYS NURODOMI MILIMETRAIS, ALTITUDĖS-METRAIS.
BRĖŽINIUOSE GRAFINĖ INFORMACIJA PATEIKTA SPALVOTAI, TODĖL JEI JIE YRA SPAUSDINAMI, PRIVALOMA SPALVOTA SPAUDA.
UŽ STATYBOS DARBŲ TECHNOLOGIJĄ, ATITINKAMŲ MEDŽIAGŲ BEI SPRENDIMŲ PAGAL TAI ĮGYVENDINIMĄ, JŲ ĖTAPIŠKUMĄ, MEDŽIAGŲ Į OBJEKTĄ TIEKIMĄ, YRA ATSAKINGAS DARBŲ VADOVAS.
KOMUNIKACIJA RANGOS METU VYKSTA VIENO ASMENS PRINCIPU - T.Y. VISA INFORMACIJA SUSIJUSI SU PROJEKTO RANGA KURIOJAMA IR IŠSIUNTINAMA TIK DARBŲ VADOVUI.
VISOS PLOKŠTUMOS, PAVIRŠIAI, BRIAUNOS, ANGOS, KAMPAI IR KITA TURI BŪTI ATLIKTI KOKYBIŠKAI PAGAL IŠ AKSTO PATVIRTINTUS NATŪRINIUS PAVYZDŽIUS IR LAIKANTIS PROJEKTE NURODYTŲ DUOMENŲ.
ARCHITEKTAS NĖRA ATSAKINGAS UŽ RANGOS DARBŲ KOKYBĘS, TERMINŲ BEI TECHNOLOGIJOS KONTROLĘ.

SUTARTINIS ŽYMĖJIMAS:

- ESAMOS SIENOS, KOLONOS IR PERTVAROS
- ESAMI LANGAI
- LVN STOVAI
- ESAMOS DURYS
- APSIUVIMAI TARP LANGŲ
- VIDAUS VITRINOS
- WC PERTVAROS

	DEMONTUOJAMOS "ARMSTRONG" TIPO SEGMENTINĖS PAKABINAMOS LUBOS	57 m2
	ESAMA PERDANGA GLAISTYTA/DAŽYTA	790 m2
	DEMONTUOJAMOS GKP PAKABINAMOS LUBOS	61 m2
	DEMONTUOJAMOS PLASTIKINĖS SEGMENTINĖS PAKABINAMOS LUBOS	38 m2

Projektiniai kiekiai pateikiami be išeigos ir atsargos.

3A

LAIDA	DATA	LAIDOS STATUSAS, KEITIMO PRIEŽASTIS
0	26 07	

synonym.
WWW.SYNONYMARCHITECTS.COM

OBJEKTAS
ADRESAS
VDU ŠVIETIMO AKADEMIJOS PASTATO PATALPŲ ADRESU T.ŠEVČENKOS G. 31, VILNIAUS M. INTERJERO PROJEKTAS

UŽSAKOVAS
VYTAUTO DIDŽIOJO UNIVERSITETAS

BRĖŽINYS
3A DEMONTUOJAMŲ LUBŲ PLANAS

Klausimais dėl projekto vykdymo kreiptis į užsakovą. Projekto autorius konsultacijas ir projekto sprendinių tikslinimus teikia tik vykdant autorinę projekto priežiūrą. Projekto autorinės turtinės ir neturtinės teisės priklauso MB „ARCHITEKTŪRA". Be autoriaus sutikimo draudžiama projektą ar jo dalį kopijuoti, dauginti, platinti, perduoti tretiesiems asmenims, naudoti kituose projektuose, įkelti ar naudoti dirbtinio intelekto (DI/AI) sistemose. Projekto autorius neatsako už projekto sprendinių interpretavimą, pakeitimą, papildymą ar įgyvendinimą neišlaikant projekto sprendinių bei jų paskirties.

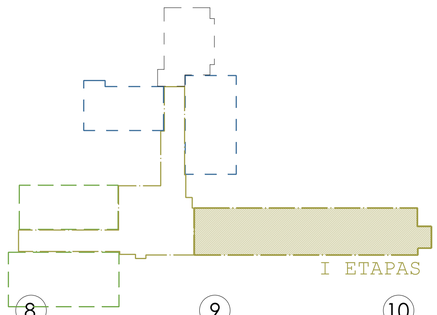

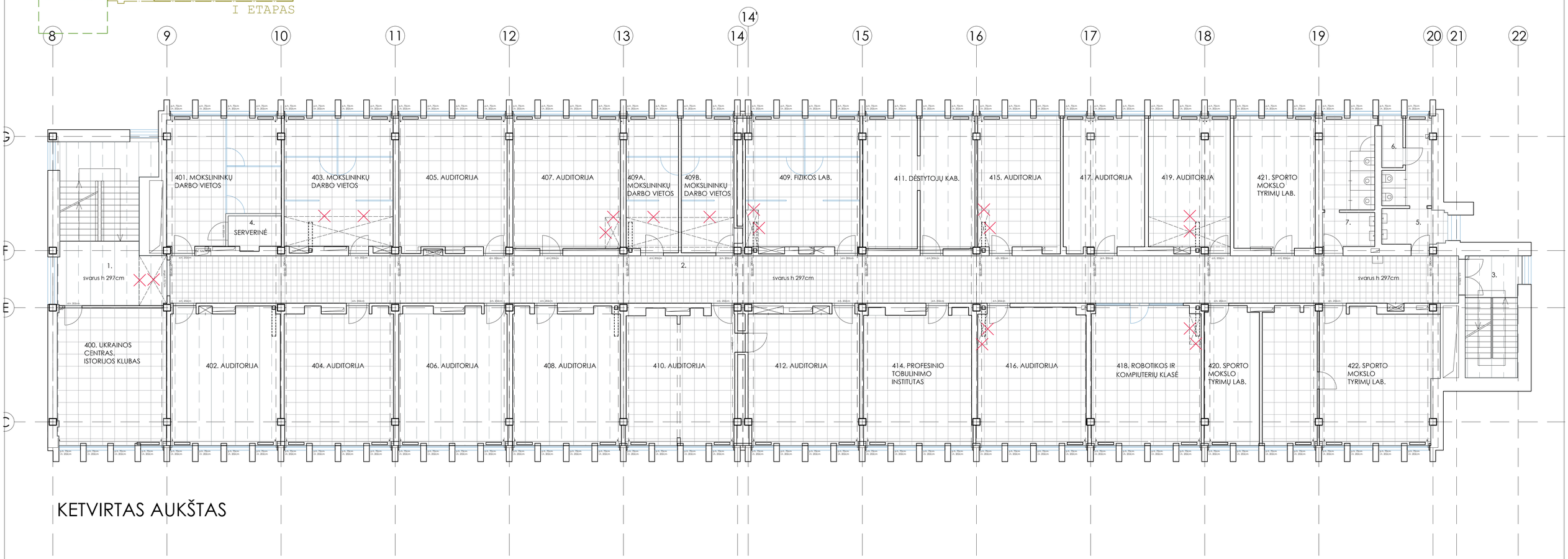

KETVIRTAS AUKŠTAS

PASTABOS DĖL KIEKIŲ:

1. SĄNAUDŲ KIEKIŲ ŽINIARAŠČIAI - PROJEKTO DALIŲ SPRENDINIUOSE NUMATYTŲ STATYBOS PRODUKTŲ, ĮRENGINIŲ IR STATYBOS ARBŲ NETO (STATINIO, JO ELEMENTŲ BAIGTINIŲ DARBŲ KIEKIAI ATITINKAMAIS MATAVIMO VIENETAIS) KIEKIAI. TECHNINIO PROJEKTO ETAPE ŠIŲ DARBŲ KIEKIAI YRA ORIENTACINIAI IR RENGIAMI PAGAL SUSTAMBINTĄ DARBŲ NOMENKLATŪRĄ.
2. MEDŽIAGŲ IR GAMINIŲ SĄNAUDOS APSKAIČIUOJAMOS NEVERTINANT SUSIDARANČIŲ GAMYBOS BEI ĮRENGIMO ATLIEKŲ AR NATŪRALIŲ NETEKČIŲ.
3. STATYBOS METU IŠARDYTOS IR APGADINTOS DANGOS TURI BŪTI PILNAI ATSTATYTOS PAGAL PIRMINĘ PADĖTĮ.
4. BET KURIOS PRIEMONĖS ĮGYVENDINIMO DARBAI TURI BŪTI ATLIKTI IKI GALO – PILNAS ĮRENGIMAS. TURI BŪTI ATLIKTI NE TIK VISI DARBAI APRAŠYTI TECHNINĖSE SPECIFIKACIJOSE, BRĖŽINIUOSE, AIŠKINAMAJAME RAŠTE, REIKALAVIMUOSE DARBAMS IR MEDŽIAGOMS, BET IR VISI ATSITIKTINIAI KOMPONENTAI, KURIE REIKALINGI PILNAM DARBŲ ATLIKIMUI.

PASTABOS

VISI STATYBOS RANGOS DARBAI VYKDOMI TIK PAGAL UŽSAKOVO IR ARCHITEKTO PATVIRTINTUS SPRENDINIUS.
VISI MATMENYS, ATSTUMAI, AUKŠČIAI IR KIEKIAI PRIEŠ VYKDANT DARBUS AR UŽSAKANT MEDŽIAGAS PRIVALO BŪTI TIKRINAMI OBJEKTE NATŪROJE. PASTEBĖJUS NESUTAPIMUS AR NETIKSLUMUS PRIVALOMA APIE TAI INFORMUOTI ARCHITEKTUS.
BRĖŽINIUOSE NURODYTOS SPALVOS IR VISI MEDŽIAGIŠKUMAI TIKSLINAMI TIK PAGAL NATŪRINIUS PAVYZDŽIUS ARBA AUTORINĖS PRIEŽIŪROS METU.
DRĖGNOSE PATALPOSE PRIVALOMAI NAUDOJAMOS DRĖGMEI ATSPARIOS MEDŽIAGOS - GKP, GLAISTAS, DAŽAI, KLIJAI, KT..
ALTITUDĖ 0.00 - ŠVARIŲ GRINDŲ SU APDAILA LYGIS. MATMENYS NURODOMI MILIMETRAIS, ALTITUDĖS-METRAIS.
BRĖŽINIUOSE GRAFINĖ INFORMACIJA PATEIKTA SPALVOTAI, TODĖL JEI JIE YRA SPAUSDINAMI, PRIVALOMA SPALVOTA SPAUDA.
UŽ STATYBOS DARBŲ TECHNOLOGIJĄ, ATITINKAMŲ MEDŽIAGŲ BEI SPRENDIMŲ PAGAL TAI ĮGYVENDINIMĄ, JŲ ĖTAPIŠKUMĄ, MEDŽIAGŲ Į OBJEKTĄ TIEKIMĄ, YRA ATSAKINGAS DARBŲ VADOVAS.
KOMUNIKACIJA RANGOS METU VYKSTA VIENO ASMENS PRINCIPU - T.Y. VISA INFORMACIJA SUSIJUSI SU PROJEKTO RANGA KURIOJAMA IR IŠSIUNTINAMA TIK DARBŲ VADOVO.
VISOS PLOKŠTUMOS, PAVIRŠIAI, BRIAUNOS, ANGOS, KAMPAI IR KITA TURI BŪTI ATLIKTI KOKYBIŠKAI PAGAL IŠ AKSTO PATVIRTINTUS NATŪRINIUS PAVYZDŽIUS IR LAIKANTIS PROJEKTE NURODYTŲ DUOMENŲ.
ARCHITEKTAS NĖRA ATSAKINGAS UŽ RANGOS DARBŲ KOKYBĘS, TERMINŲ BEI TECHNOLOGIJOS KONTROLĘ.

SUTARTINIS ŽYMĖJIMAS:

- ESAMOS SIENOS, KOLONOS IR PERTVAROS
- ESAMI LANGAI
- LVN STOVAI
- ESAMOS DURYS
- APSIUVIMAI TARP LANGŲ
- VIDAUS VITRINOS
- WC PERTVAROS

	DEMONTUOJAMOS "ARMSTRONG" TIPO SEGMENTINĖS PAKABINAMOS LUBOS	666 m2
	ESAMA PERDANGA GLAISTYTA/DAŽYTA	325 m2
	DEMONTUOJAMOS MINERALINĖS SEGMENTINĖS PAKABINAMOS LUBOS	170 m2

Projektiniai kiekiai pateikiami be išeigos ir atsargos.

PATALPŲ EKSPLIKACIJA:

1.	HOLAS	18.28 m²
2.	KORIDORIUS	168.68 m²
3.	LAIPTINĖ	
4.	SERVERINĖ	4.75 m²
400.	UKRAINOS CENTRAS. ISTORIJOS KLUBAS	54.22 m²
401.	MOKSLININKŲ DARBO VIETOS	36.67 m²
402.	AUDITORIJA	41.61 m²
403.	MOKSLININKŲ DARBO VIETOS	39.62 m²
404.	AUDITORIJA	41.04 m²
405.	AUDITORIJA	40.23 m²
406.	AUDITORIJA	40.94 m²
407.	AUDITORIJA	39.69 m²
408.	AUDITORIJA	40.49 m²
409.	FIZIKOS LAB.	41.40 m²
409.	-A MOKSLININKŲ DARBO VIETOS	19.60 m²
409.	-B MOKSLININKŲ DARBO VIETOS	19.92 m²

410.	AUDITORIJA	40,83 m²
411.	DĖSTYTOJŲ KAB.	40,60 m²
412.	AUDITORIJA	40,84 m²
414.	PROFESINIO TOBULINIMO INSTITUTAS	40,28 m²
415.	AUDITORIJA	30,67 m²
416.	AUDITORIJA	41.35 m²
417.	AUDITORIJA	30.20 m²
418.	ROBOTIKOS IR KOMPIUTERIŲ KLASĖ	42.09 m²
419.	AUDITORIJA	29.99 m²
420.	SPORTO MOKSLO TYRIMŲ LAB.	21.03 m²
421.	SPORTO MOKSLO TYRIMŲ LAB.	30.08 m²
422.	SPORTO MOKSLO TYRIMŲ LAB.	64.20 m²
5.	VYRŲ TUALETAS	19.09 m²
6.	VALYTOJOS PATALPA	3.11 m²
7.	MOTERŲ TUALETAS	15.72 m²
	VISO	1142.63 m²

4A

LAIDA	DATA	LAIDOS STATUSAS, KEITIMO PRIEŽASTIS
0	26 07	

synonym.
WWW.SYNONYMARCHITECTS.COM

OBJEKTAS
ADRESAS
VDU ŠVIETIMO AKADEMIJOS PASTATO PATALPŲ ADRESU T.ŠEVČENKOS G. 31, VILNIAUS M. INTERJERO PROJEKTAS

UŽSAKOVAS
VYTAUTO DIDŽIOJO UNIVERSITETAS

BRĖŽINYS
4A DEMONTUOJAMŲ LUBŲ PLANAS

Klausimais dėl projekto vykdymo kreiptis į užsakovą. Projekto autorius konsultacijas ir projekto sprendinių tikslinimą teikia tik vykdant autorinę projekto priežiūrą. Projekto autorinės turtinės ir neturtinės teisės priklauso MB „ARCHITEKTŪRA". Be autoriaus sutikimo draudžiama projektą ar jo dalį kopijuoti, dauginti, platinti, perduoti tretiesiems asmenims, naudoti kituose projektuose, įkelti ar naudoti dirbtinio intelekto (DI/AI) sistemose. Projekto autorius neatsako už projekto sprendinių interpretavimą, paketimą, papildymą ar įgyvendinimą neišlaikant projekto sprendinių bei jų pasekmes.

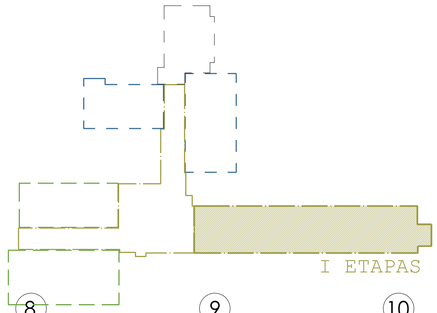

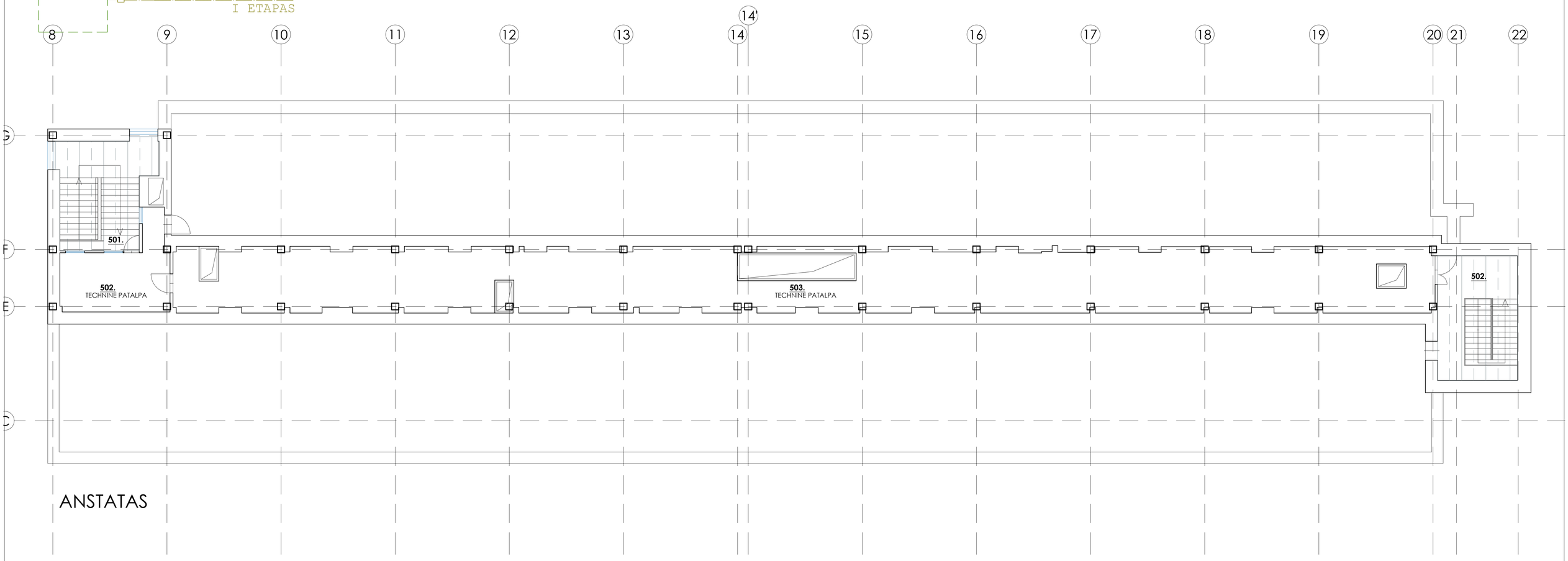

ANSTATAS

PASTABOS DĖL KIEKIŲ:

1. SĄNAUDŲ KIEKIŲ ŽINIARAŠČIAI - PROJEKTO DALIŲ SPRENDINIUOSE NUMATYTŲ STATYBOS PRODUKTŲ, ĮRENGINIŲ IR STATYBOS ARBŲ NETO (STATINIO, JO ELEMENTŲ BAIGTINIŲ DARBŲ KIEKIAI ATITINKAMAIS MATAVIMO VIENETAIS) KIEKIAI. TECHNINIO PROJEKTO ETAPE ŠIŲ DARBŲ KIEKIAI YRA ORIENTACINIAI IR RENGIAMI PAGAL SUSTAMBINTĄ DARBŲ NOMENKLATŪRĄ.
2. MEDŽIAGŲ IR GAMINIŲ SĄNAUDOS APSKAIČIUOJAMOS NEVERTINANT SUSIDARANČIŲ GAMYBOS BEI ĮRENGIMO ATLIEKŲ AR NATŪRALIŲ NETEKČIŲ.
3. STATYBOS METU IŠARDYTOS IR APGADINTOS DANGOS TURI BŪTI PILNAI ATSTATYTOS PAGAL PIRMINĘ PADĖTĮ.
4. BET KURIOS PRIEMONĖS ĮGYVENDINIMO DARBAI TURI BŪTI ATLIKTI IKI GALO – PILNAS ĮRENGIMAS. TURI BŪTI ATLIKTI NE TIK VISI DARBAI APRAŠYTI TECHNINĖSE SPECIFIKACIJOSE, BRĖŽINIUOSE, AIŠKINAMAJAME RAŠTE, REIKALAVIMUOSE DARBAMS IR MEDŽIAGOMS, BET IR VISI ATSITIKTINIAI KOMPONENTAI, KURIE REIKALINGI PILNAM DARBŲ ATLIKIMUI.

PASTABOS

VISI STATYBOS RANGOS DARBAI VYKDOMI TIK PAGAL UŽSAKOVO IR ARCHITEKTO PATVIRTINTUS SPRENDINIUS.
VISI MATMENYS, ATSTUMAI, AUKŠČIAI IR KIEKIAI PRIEŠ VYKDANT DARBUS AR UŽSAKANT PREKES PRIVALO BŪTI TIKRINAMI OBJEKTE NATŪROJE. PASTEBĖJUS NESUTAPIMUS AR NETIKSLUMUS PRIVALOMA APIE TAI INFORMUOTI ARCHITEKTUS.
BRĖŽINIUOSI NURODYTOS SPALVOS IR VISI MEDŽIAGIŠKUMAI TIKSLINAMI TIK PAGAL NATŪRINIUS PAVYZDŽIUS ARBA AUTORINĖS PRIEŽIŪROS METU.
DRĖGMĖS PATALPOSE PRIVALOMAI NAUDOJAMOS DRĖGMEI ATSPARIOS MEDŽIAGOS - GKP, GLAISTAS, DAŽAI, KLIJAI, KT..
ALTITUDĖ 0.00 - ŠVARIŲ GRINDŲ SU APDAILA LYGIS. MATMENYS NURODOMI MILIMETRAIS, ALTITUDĖS-METRAIS.
BRĖŽINIUOSE GRAFINĖ INFORMACIJA PATEIKTA SPALVOTAI, TODĖL JEI JIE YRA SPAUSDINAMI, PRIVALOMA SPALVOTA SPAUDA.
UŽ STATYBOS DARBŲ TECHNOLOGIJĄ, ATITINKAMŲ MEDŽIAGŲ BEI SPRENDIMŲ PAGAL TAI ĮGYVENDINIMĄ, JŲ ETAPIŠKUMĄ, MEDŽIAGŲ Į OBJEKTĄ TIEKIMĄ, YRA ATSAKINGAS DARBŲ VADOVAS.
KOMUNIKACIJA RANGOS METU VYKSTA VIENO ASMENS PRINCIPU - T.Y. VISA INFORMACIJA SUSIJUSI SU PROJEKTO RANGA KURIOJAMA IR ĮSKUDŽIAMA TIK DARBŲ VADOVO.
VISOS PLOKŠTUMOS, PAVIRŠIAI, BRIAUNOS, ANGOS, KAMPAI IR KITA TURI BŪTI ATLIKTI KOKYBIŠKAI PAGAL IŠ ANKSTO PATVIRTINTUS NATŪRINIUS PAVYZDŽIUS IR LAIKANTIS PROJEKTE NURODYTŲ DUOMENŲ.
ARCHITEKTAS NĖRA ATSAKINGAS UŽ RANGOS DARBŲ KOKYBĘS, TERMINŲ BEI TECHNOLOGIJOS KONTROLĘ.

SUTARTINIS ŽYMĖJIMAS:

- ESAMOS SIENOS, KOLONOS IR PERTVAROS
- ESAMI LANGAI
- LVN STOVAI
- ESAMOS DURYS
- APSIUVIMAI TARP LANGŲ
- VIDAUS VITRINOS
- WC PERTVAROS

	ESAMA PERDANGA GLAISTYTA/DAŽYTA	30 m2

Projektiniai kiekiai pateikiami be išeigos ir atsargos.

PATALPŲ EKSPLIKACIJA:

501.	LAIPTINĖ	
502.	TECHNINĖ PATALPA	20.59 m²
503.	TECHNINĖ PATALPA	205.20 m²
504.	LAIPTINĖ	
	VISO	225.79 m²

ANST.

LAIDA	DATA	LAIDOS STATUSAS, KEITIMO PRIEŽASTIS
0	26 07	

synonym.
WWW.SYNONYMARCHITECTS.COM

OBJEKTAS
ADRESAS
VDU ŠVIETIMO AKADEMIJOS PASTATO PATALPŲ ADRESU T.ŠEVČENKOS G. 31, VILNIAUS M. INTERJERO PROJEKTAS

UŽSAKOVAS
VYTAUTO DIDŽIOJO UNIVERSITETAS

BRĖŽINYS
5A DEMONTUOJAMŲ LUBŲ PLANAS

Klausimais dėl projekto vykdymo kreiptis į užsakovą. Projekto autorius konsultacijas ir projekto sprendinių tikslinimus teikia tik vykdant autorinę projekto priežiūrą. Projekto autorinės turtinės ir neturtinės teisės priklauso MB „ARCHITEKTŪRA". Be autoriaus sutikimo draudžiama projektą ar jo dalį kopijuoti, dauginti, platinti, perduoti tretiesiems asmenims, naudoti kituose projektuose, įkelti ar naudoti dirbtinio intelekto (DI/AI) sistemose. Projekto autorius neatsako už projekto sprendinių interpretavimą, pakeitimą, papildymą ar įgyvendinimą neišlaikant projekto sprendinių bei jų pasiekmės.

IV
PROJEKTUOJAMOS PERTVAROS, DURYS IR VITRINOS

Klausimais dėl projekto vykdymo kreiptis į užsakovą. Projekto autorius konsultacijas ir projekto sprendinių tikslinimus teikia tik vykdant autorinę projekto priežiūrą. Projekto autorinės turtinės ir neturtinės teisės priklauso MB „ARCHITEKTŪRA". Be autoriaus sutikimo draudžiama projektą ar jo dalį kopijuoti, dauginti, platinti, perduoti tretiesiems asmenims, naudoti kituose projektuose, įkelti ar naudoti dirbtinio intelekto (DI/AI) sistemose. Projekto autorius neatsako už projekto sprendinių interpretavimą, pakeitimą, papildymą ar įgyvendinimą nesilaikant projekto sprendinių bei jų pasekmes.

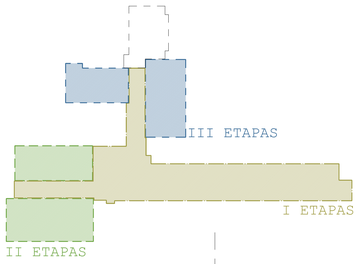

III ETAPAS

II ETAPAS

III ETAPAS

I ETAPAS

ANTRESOLĖS

PIRMAS AUKŠTAS

BIBLIOTEKOS BALDAI NEKEIČIAMI

BIBLIOTEKOS SAUGYKLOS BALDAI NEKEIČIAMI

Principinis lėjimo fasado sprendimas,vyksta dalinis aliuminio konstrukcijos vitrinų su dujėmis bei stogelis. Projektuojama atskiru projektu

Principinė numatoma lifto vieta. Liftus projektuojamos atskiru projektu

Esamo fasado plokščių dangos keičiama tinko danga. Projektuojama atskiru projektu

SUTARTINIS ŽYMĖJIMAS:

- ESAMOS LAIKANČIOSIOS SIENOS IR KOLONOS
- ESAMI LANGAI
- IŠSAUGOMOS MŪRO PERTVAROS
- PROJEKTUOJAMOS VITRINOS IR STIKLO DURYS
- PROJEKTUOJAMOS GKP PERTVAROS
- PROJEKTUOJAMOS ŠILDYMO SISTEMOS APSIUVIMAI
- LVN STOVAI
- PROJEKTUOJAMI TARPLANGIŲ GKP APSIUVIMAI
- RADIATORIAI

	PROJEKTUOJAMOS GK PERTVAROS 125mm	10 m2
	PROJEKTUOJAMOS GK PERTVAROS 150mm (AUDITORIJOMS IR MOKYMO PASKIRTIES PATALPOMS)	-
	PROJEKTUOJAMOS GK PERTVAROS 200mm (MUZIKOS MOKYMO PASKIRTIES PATALPOMS)	-
	PROJEKTUOJAMOS GK PERTVAROS ESAMU ANGU UZDARYMAS	-
	PROJEKTUOJAMOS GK PERTVAROS WC INSTAL. PERTVAROS	7,00 m^2
	PROJEKTUOJAMOS GK KONSTRUKCIJOS ANT ESAMO MŪRO 100mm (MUZIKOS MOKYMO PASKIRTIES PATALPOMS)	-
	PROJEKTUOJAMOS GK KAKTOS/SARAMOS (ŽR. LUBU PLANA)	-
	PROJEKTUOJAMOS HPL WC PERTVAROS SU DURIMIS	-
	PROJEKTUOJAMI LIETAUS KAN. STOVŲ APSIUVIMAI	46,50 m^2
	PROJEKTUOJAMI GK ŠILDYMO SISTEMOS APSIUVIMAI	106,00 m^2
	PROJEKTUOJAMI GK TARPLANGIŲ APSIUVIMAI	-

PATARIMAI DĖL KIEKIŲ

Sąnaudų kiekių žiniaraščiai - projekto dalių sprendiniuose numatytų statybos produktų, įrenginių ir statybos arbų neto (statinio, jo elementų, baigtinių darbų) kiekiai atitinkamais matavimų vienetais, apskaičiuoti pagal techninio projekto sprendinius ir pateikti techninėse ataskaitose. Skaičiuojant sąnaudų kiekius, nebuvo atsižvelgta į statybos bei montavimo atliekų ar netikslių nebuvo. Stogo plokščiojo dangos kiekiai buvo apskaičiuoti pagal grynąjį projektinį plotą. Bet kuriuo priemonės įgyvendinimo darbai turi būti atlikti tik gale – pilnai įrengtam, turi būti atlikti ne tik Visi darbai apraširti techninese specifikacijose, brėžiniuose, aiškinamajame rašte, rekalavimuose darbams ir medžiagoms, bet ir visi atsitiktinia komponentai, kurie reikalingi pilnam darbų atlikimui.

** GKP pertvarų kiekiai pateikiami tik vienus pertvarus pusės GKP plokščių apkalos plotui (m²). Faktinis GKP plokščių poreikis nustatomas pagal pertvarus tipą ir sluoksnių skaičių.

PASTABOS

1.Visi statybos, įrengimo ir apdailos darbai vykdomi tik pagal užsakovo patvirtintus bei projekto autorius suderintus projektus.
2.Visi matmenys, aukštulės, kokiai ir atstumai prieš darbų pradžią bei medžiagų užsakymą privalo būti patikrinti objekte natūroje. Nustačius neatitikimus, apie juos nedelsiant informuojames projekto autorius.
3.Matmenys brėžiniuose pateikiami milimetrais, aukštulės – metrais, jei nenurodyta kitaip. 4.Altitude ±0.00 žymi švarų grindų su galutine apdaila lygį.
5.Projektavimo medžiagą sudaro informacija turi būti vertinama kartu su visomis projekto dalimis, detalėmis, specifikacijomis ir susijusiais dokumentais.
6.Medžiagos, spalvos, tekstūros, furnitūra ir kiti vizualiniai sprendiniai tikslinami pagal patvirtintus natūrinius pavyzdžius, technines specifikacijas arba autorinės priežiūros metu.
7.Drėgnose, intensyviai naudojamose ar technologiškai jautrose zonose naudojamos tik paskirčiai tinkamos sertifikuotos medžiagos bei sistemos.
8.Rangovas atsako už darbų organizavimą, technologinius sprendimus, darbų saugą, darbų seką, konstrukcijų stabilumą laikinųjų konstrukcijų montavimo ir eksploatavimo laikotarpiu.
9.Visa su statybos darbais susijusi komunikacija vykdoma per paskirtą atsakingą darbų vadovą arba projekto koordinatorių.
10.Jungtys, siūlės, kampai, briaunos, paviršiai, montavimo linijos ir matomos detalės turi būti įrengtos tiksliai, estetiškai ir laikantis aukštos kokybės standartų.
11.Visi darbai turi atitikti projekto, alternatyvius siūlymai ar būtini techniniai pakeitimai gali būti vykdomi tik gavus išankstinį raštinį suderinimą.
12.Projekto autorius atsako už projektinius sprendinius pagal suteiktes apimtį. Rangos darbų terminai, technologinis procesas, darbų kokybė ir faktinis įgyvendinimas yra rangovo atsakomybė.
13.Kilus neaiškumams, prieš tęsiant darbus privaloma kreiptis dėl paaiškinimo. Savavališkas interpretavimas nelaikomas tinkamu projekto vykdymu.

PASTABOS DĖL KIEKIŲ:

1. SANAUDŲ KIEKIŲ ŽINIARAŠČIAI - PROJEKTO DALIŲ SPRENDINIUOSE NUMATYTŲ STATYBOS PRODUKTŲ, ĮRENGINIŲ IR STATYBOS ARBŲ NETO (STATINIO, JO ELEMENTŲ BAIGTINIŲ DARBŲ) KIEKIAI ATITINKAMAIS MATAVIMŲ VIENETAIS, APSKAIČIUOTI PAGAL TECHNINIUS PROJEKTO ETAPE ŠIŲ DARBŲ KIEKIAI YRA ORIENTACINIAI IR REIKIAMI PAGAL SUSIDARYTĄ DARBŲ NOMENKLATŪRĄ.
2. MEDŽIAGŲ IR GAMINIŲ SĄNAUDOS APSKAIČIUOJAMOS NEVERTINANT SUSIDARANČIŲ GAMYBOS BEI ĮRENGIMO ATLIEKŲ AR NATŪRALIŲ NETEKČIŲ.
3. STATYBOS METU IŠSAUGOTOS ĮR APGAUDINTOS DANGOS TURI BŪTI PILNAI ATSKYRTOS PAGAL ŠIPINIĘ MEDŽIAGĄ.
4. BET KURIOS PRIEMONĖS ĮGYVENDINIMO DARBAI TURI BŪTI ATLIKTI NE GALO – PILNAI ĮRENGINIAS. TURI BŪTI ATLIKTI NE TIK VISI DARBAI APRAŠYTI TECHNINĖSE SPECIFIKACIJOSE, BRĖŽINIUOSE, AIŠKINAMAJAME RAŠTE, REIKALAVIMUOSE DARBAMS IR MEDŽIAGOMS, BET IR VISI ATSITIKTINAI KOMPONENTAI, KURIE REIKALINGI PILNAM DARBŲ ATLIKIMUI.

PASTABOS PERTVARŲ PLANAMS

Rangovas privalo prieš pradedant darbus patikrinti visus faktinius matmenis objekte. Apie nustatytus neatitikimus privaloma nedelsiant informuoti užsakovą ir projektuotoją (jei vykdoma autorinė projekto priežiūra). Darbų vykdymas pagal nepatikslintus sprendinius neleidžiamas.
Visos projektuojamos vidaus pertvaros montuojamos iki perdangos konstrukcijų, jie brėžiniuose ar maketuose nenurodyta kitaip.
Pertvarų tipai, storiai, skuosmai, užpildai bei techniniai reikalavimai nurodyti pertvarų specifikacijoje ir tipiniuose maketuose.
Visos GKP pertvaros įrengiamos kaip vientisa vieno gamintojo sertifikuota sistema, laikantis gamintojo techninių sprendimų, montavimo instrukcijų ir sertifikuotų mazgų.
Pertvarose numatytų sutvirtinimai pakabinamiems įrenginiams, šildymo sistemos, hidroizoliacinės bei apdailos sistemos parenkamos ir įrengiamos pagal sistemos gamintojo rekomendacijas, skirtas drėgnoms patalpoms.
Prieš montuojant pertvaras rangovas privalo suderinti pertvarų sprendinius su visų projekto dalių sprendiniais, įvertinant inžinerinių sistemų trasas, angas, įrangos tvirtinimo vietas ir kitus suskirtinius.
Pertvarose numatyti sutvirtinimai pakabinamai įrangai, šaldalams, sanitariniams prietaisams ir kitai įrangai įrenginami pagal patvirtintą techninį projektą, montuojant pertvaras kartu su įrenginiais.
Akustinių ir priešgaisrinių pertvarų sandūros, deformacinės mazgai, inžinerinių tinklų skvarbos bei jų užsandarinimas turi būti įrenginami išskaant projekte numatytas akustines ir (ar) priešgaisrines charakteristikas.
Durų angų matmenys tikslinami pagal pasirinktų durų gamintojo techninius brėžinius prieš gamybą.
Durų angų, siekiančių pakabinamų lubų plokštumą arba projektuojamų iki lubų, audošiai galutiniai tikslinami objekte po lubų montavimo, siekiant užtikrinti tikslų pakabinamų lubų ašiuotųjų nuolatynių, įvertinus perdangos nuokrypius bei užtikrinant vieningą pakabinamų lubų lygį.
Rekonstruojamose patalpose dalyje faktiniai konstrukcijų matmenys ir padėtis tikslinami po demontavimo darbų. Nustačius neatitikimus projektui, sprendiniai tikslinami bk sudariusi su užsakovu ir projektuotojo (jei vykdoma autorinė projekto priežiūra).

101.	HOLAS 267.17 m²
102.	KORIDORIUS 141.70 m²
103.	KORIDORIUS 187.62 m²
104.	NEĮGALIŲJŲ WC 3.67 m²
105.	TECHNINĖ PATALPA 28.94 m²
105a.	RYŠIŲ MAZGAS 2.39 m²
106.	BIBLIOTEKA 380.53 m²
107.	TYLOS ZONA 31.69 m²
108.	LABORATORIJA 14.16 m²
109.	GRUPINIO DARBO ZONA 21.39m²
110.	BIBLIOTEKOS ARCHYVAS 257.07m²
111.	BIBLIOTEKOS DARBUOTOJŲ POILSIO ZONA 14.42 m²
112.	KORIDORIUS 3.27 m²
113.	SANDĖLIS 6.23 m²
114.	DUŠAS 1.43 m²
115.	WC 1.64 m²
116.	VALYTOJOS PATALPA 1.28 m²
117.	LAIPTINĖ
	1364.60 m²

PATALPŲ EKSPLIKACIJA:

1A

synonym.
WWW.SYNONYMARCHITECTS.COM

OBJEKTAS ADRESAS:
VDU ŠVIETIMO AKADEMIJOS PASTATO PATALPŲ ADRESU T.ŠEVČENKOS G. 31, VILNIAUS M. INTERJERO PROJEKTAS

UŽSAKOVAS
VYTAUTO DIDŽIOJO UNIVERSITETAS

BRĖŽINIO PROJEKTUOJAMA. IA PERTVARŲ PLANAS

Klausimais dėl projekto vykdymo kreiptis į užsakovą. Projekto autorius konsultacijas ir projekto sprendinių tikslinimus teikia tik vykdant autorinę projekto priežiūrą. Projektas parengtas vadovaujantis STR 1.01.08:2018 „Statinio projektavimo“. Be autoriaus sutikimo draudžiama projektą ar jo dalį kopijuoti, dauginti, platinti, perduoti trečiiesiems asmenims, naudoti kitiems projektams ar kitais tikslais, nesusijusiais su šiuo projektu. Už bet kokius autorių teisių pažeidimus atsakingas tik projekto sprendinių interpretavimą, pakeitimą, papildymą ar įgyvendinimą neišlaikant projekto sprendinių be jų pasaikos.

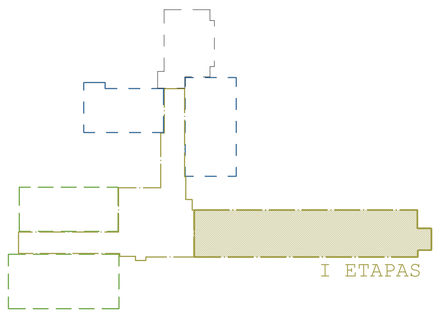

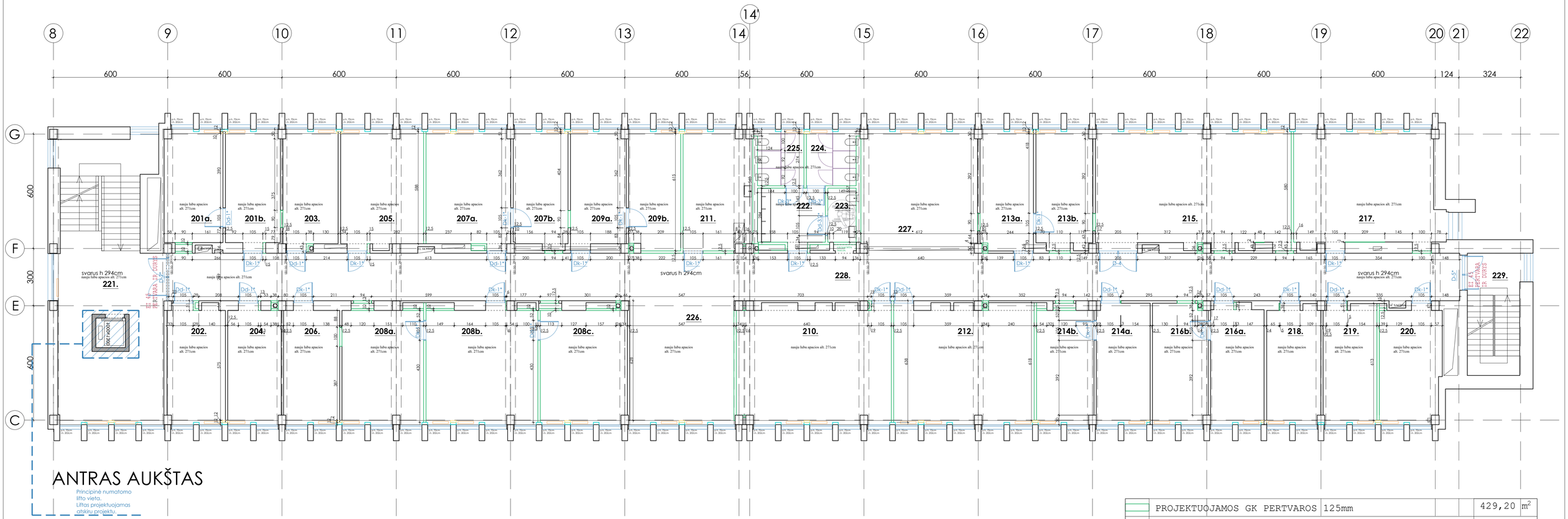

PASTABOS PERTVARŲ PLANAMS

Rangovas privalo prieš pradedant darbus patikrinti visus faktinius matmenis objekte. Apie nustatytus neatitikimus privaloma nedelsiant informuoti užsakovą ir projektuotoją (jei vykdoma autorinė projekto priežiūra). Darbų vykdymas pagal nepatikslintus sprendinius neleidžiamas.
Visos projektuojamos vidaus pertvaros montuojamos iki perdangos konstrukcijų, jei brėžiniuose ar mazgiuose nenurodyta kitaip.
Pertvarų tipai, storiai, sluoksniai, užpildai bei techniniai reikalavimai nurodyti pertvarų specifikacijoje ir tipiniuose mazgiuose.
Visos GKP pertvaros įrengiamos kaip vientisa vieno gamintojo sertifikuota sistema, laikantis gamintojo techninių sprendinių, montavimo instrukcijų ir sertifikuotų mazgų.
Drėgnose patalpose pertvarų konstrukcijos, GKP plokštės, hidroizoliacinės bei apdailos sistemos parenkamos ir įrengiamos pagal sistemos gamintojo rekomendacijas, skirtas drėgnoms patalpoms.
Prieš montuojant pertvaras rangovas privalo suderinti pertvarų sprendinius su visų projekto dalių sprendiniais, įvertinant inžinerinių sistemų trasas, angas, įrangos tvirtinimo vietas ir kitus susikirtimus.
Pertvarose numatyti sutvirtinimai pakabinamai įrangai, baldams, sanitariniams prietaisams ir kitai įrangai įrengiami pagal architektūrinės, interjero, technologijos ir kitų projekto dalių sprendinius.
Akustinių ir priešgaisrinių pertvarų sandūros, deformaciniai mazgai, inžinerinių tinklų skvarbos bei jų užsandarinimas turi būti įrengiami išlaikant projekte numatytas akustines ir (ar) priešgaisrines charakteristikas.
Durų angų matmenys tikslinami pagal pasirinktų durų gamintojo techninius brėžinius prieš gamybą.
Durų angų, siekiančių pakabinamų lubų plokštumą arba projektuojamų iki lubų, aukščiai galutinai tikslinami objekte po esamų konstrukcijų patikrinimo ir pakabinamų lubų altitudžių nustatymo, įvertinus perdangos nuokrypius bei užtikrinant vieningą pakabinamų lubų lygį.
Rekonstruojamose pastato dalyse faktiniai konstrukcijų matmenys ir padėtis tikslinami po demontavimo darbų. Nustačius neatitikimus projektui, sprendiniai tikslinami tik suderinus su užsakovu ir projektuotoju (jei vykdoma autorinė projekto priežiūra).

PASTABOS

VISI STATYBOS RANGOS DARBAI VYKDOMI TIK PAGAL UŽSAKOVO IR ARCHITEKTO PATVIRTINTUS SPRENDINIUS.
VISI MATMENYS, ATSTUMAI, AUKŠČIAI IR KIEKIAI PRIEŠ VYKDANT DARBUS AR UŽSAKANT PREKES PRIVALO BŪTI TIKRINAMI OBJEKTE NATŪROJE. PASTEBĖJUS NESUTAPIMUS AR NETIKSLUMUS PRIVALOMA APIE TAI INFORMUOTI ARCHITEKTUS.
BRĖŽINIUOSE NURODYTOS SPALVOS IR VISI MEDŽIAGIŠKUMAI TIKSLINAMI TIK PAGAL NATŪRINIUS PAVYZDŽIUS ARBA AUTORINĖS PRIEŽIŪROS METU.
DRĖGNOSE PATALPOSE PRIVALOMAI NAUDOJAMOS DRĖGMEI ATSPARIOS MEDŽIAGOS - GKP, GLAISTAS, DAŽAI, KLIJAI, KT..
ALTITUDĖ ±.00 - ŠVARIŲ GRINDŲ SU APDAILA LYGIS. MATMENYS NURODOMI MILIMETRAIS, ALTITUDĖS-METRAIS.
BRĖŽINIUOSE GRAFINĖ INFORMACIJA PATEIKTA SPALVOTAI, TODĖL JEI JIE YRA SPAUSDINAMI, PRIVALOMA SPALVOTA SPAUDA.
UŽ STATYBOS DARBŲ TECHNOLOGIJĄ, ATITINKAMŲ MEDŽIAGŲ BEI SPRENDIMŲ PAGAL TAI ĮGYVENDINIMĄ, JŲ ETAPIŠKUMĄ, MEDŽIAGŲ Į OBJEKTĄ TIEKIMĄ, YRA ATSAKINGAS DARBŲ VADOVAS.
KOMUNIKACIJA RANGOS METU VYKSTA VIENO ASMENS PRINCIPU - T.Y. VISA INFORMACIJA SUSIJUSI SU PROJEKTO RANGA KURUOJAMA IR ĮŠDUODAMA TIK DARBŲ VADOVO.
VISOS PLOKŠTUMOS, PAVIRŠIAI, BRIAUNOS, ANGOS, KAMPAI IR KITA TURI BŪTI ATLIKTI KOKYBIŠKAI PAGAL IŠ AKSTO PATVIRTINTUS NATŪRINIUS PAVYZDŽIUS IR LAIKANTIS PROJEKTE NURODYTŲ DUOMENŲ.
ARCHITEKTAS NĖRA ATSAKINGAS UŽ RANGOS DARBŲ KOKYBĖS, TERMINŲ BEI TECHNOLOGIJOS KONTROLĘ.

PATALPŲ EKSPLIKACIJA:		
201.	-A MODERNIŲJŲ DIDAKTIKŲ KATEDRA	18.11 m²
201.	-B MODERNIŲJŲ DIDAKTIKŲ KATEDRA	17.50 m²
202.	PROJEKTŲ SKYRIUS	19.00 m²
203.	KATEDRŲ VEDĖJŲ KABINETAS	17.66 m²
204.	KOMUNIKACIJOS IR MARKETINGO DEPARTAMENTAS	17.12 m²
205.	PROFESINIO TOBULINIMO INSTITUTAS (PTI)	26.60 m²
206.	KANCLERIO PAVADUOTOJAS	17.97 m²
207.	-A PROFESINIO TOBULINIMO INSTITUTAS (PTI)	27.18 m²
207.	-B PROFESINIO TOBULINIMO INSTITUTAS (PTI)	17.59 m²
208.	-A KANCELIARIJA	25.44 m²
208.	-B KANCELIARIJA	35.30 m²
208.	-C KANCELIARIJA	27.14 m²
209.	-A VDU TARPTAUTINIŲ RYŠIŲ DEPARTAMENTAS	17.80m²
209.	-B VDU TARPTAUTINIŲ RYŠIŲ DEPARTAMENTAS	17.14m²
210.	DĖSTYTOJŲ DARBO KABINETAS	50.02 m²
211.	VIRTUVĖLĖ	22.46 m²
212.	DĖSTYTOJŲ DARBO KABINETAS	46.04 m²
213.	-A LITUANISTIKOS IR TARPTAUTINIŲ PROGRAMŲ CENTRAS (LTPC)	17.64 m²
213.	-B LITUANISTIKOS IR TARPTAUTINIŲ PROGRAMŲ CENTRAS (LTPC)	18.51 m²
214.	-A UKRAINOS CENTRAS	17.87 m²
214.	-B UKRAINOS CENTRAS	17.88 m²
215.	POSĖDŽIŲ SALĖ	63.14 m²
216.	-A PRADINIO IR IKIMOKYKLINIO UGDYMO KATEDRA	17.55 m²
216.	-B PRADINIO IR IKIMOKYKLINIO UGDYMO KATEDRA	18.28 m²
217.	DOKTORANTŲ DARBO KABINETAS	45.70 m²
218.	KABINETAS	17.55 m²
219.	KABINETAS	17.74 m²
220.	ANSAMBLIS "ŠVIESA"	19.47 m²
221.	HOLAS	56.37 m²
222.	WC PRAUSYKLA	11.20 m²
223.	NEĮGALIŲJŲ WC	4.43 m²
224.	MOTERŲ WC	9.88 m²
225.	VYRŲ WC	9.26 m²
226.	HOLAS	41.92 m²
227.	HOLAS	42.31m²
228.	KORIDORIUS	169.14 m²
229.	LAIPTINĖ	
		1042.53 m²

SUTARTINIS ŽYMĖJIMAS:

- ESAMOS LAIKANČIOSIOS SIENOS IR KOLONOS
- ESAMI LANGAI
- IŠSAUGOMOS MŪRO PERTVAROS
- PROJEKTUOJAMOS VITRINOS IR STIKLO DURYS
- PROJEKTUOJAMOS GKP PERTVAROS
- PROJEKTUOJAMI ŠILDYMO SISTEMOS APSIUVIMAI
- LVN STOVAI
- PROJEKTUOJAMI TARPLANGIŲ GKP APSIUVIMAI
- RADIATORIAI

	PROJEKTUOJAMOS GK PERTVAROS 125mm		429,20 m²
	PROJEKTUOJAMOS GK PERTVAROS 150mm (AUDITORIJOMS IR MOKYMO PASKIRTIES PATALPOMS)		-
	PROJEKTUOJAMOS GK PERTVAROS 200mm (MUZIKOS MOKYMO PASKIRTIES PATALPOMS)		-
	PROJEKTUOJAMOS GK PERTVAROS ESAMU ANGU UZDARYMAS		40,00 m²
	PROJEKTUOJAMOS GK PERTVAROS WC INSTAL. PERTVAROS		66,70 m²
	PROJEKTUOJAMOS GK KONSTRUKCIJOS ANT ESAMO MŪRO 100mm (MUZIKOS MOKYMO PASKIRTIES PATALPOMS)		-
	PROJEKTUOJAMOS GK KAKTOS/SARAMOS (ZR. LUBU PLANA)		-
	PROJEKTUOJAMOS HPL WC PERTVAROS SU DURIMIS		18,00 m²
	PROJEKTUOJAMI LIETAUS KAN. STOVŲ APSIUVIMAI		30,00 m2
	PROJEKTUOJAMI GK ŠILDYMO SISTEMOS APSIUVIMAI		38,00 m2
	PROJEKTUOJAMI GK TARPLANGIŲ APSIUVIMAI		70,00 m2

PASTABOS DĖL KIEKIŲ

Sąnaudų kiekių žiniaraščiai - projekto dalių sprendiniuose numatytų statybos produktų, įrenginių ir statybos arbų neto (statinio, jo elementų baigtinių darbų kiekiai atitinkamais matavimo vienetais) kiekiai. Interjero projekto etape šių darbų kiekiai yra orientaciniai ir renginami pagal sustambintą darbų nomenklatūrą.
Medžiagų ir gaminių sąnaudos apskaičiuojamos nevertinant susidarančių gamybos bei įrengimo atliekų ar natūralių netekčių.
Statybos metu išardytos ir apgadintos dangos turi būti pilnai atstatytos pagal pirminę padėtį.
Bet kurios priemonės įgyvendinimo darbai turi būti atlikti iki galo – pilnas įrengimas. turi būti atlikti ne tik Visi darbai aprašyti techninėse specifikacijose, brėžiniuose, aiškinamajame rašte, reikalavimuose darbams ir medžiagoms, bet ir visi atsitiktiniai komponentai, kurie reikalingi pilnam darbų atlikimui.

!!! GKP pertvarų kiekiai pateikiami tik vienos pertvaros pusės GKP plokščių apkalos plotui (m²). Faktinis GKP plokščių poreikis nustatomas pagal pertvaros tipą ir sluoksnių skaičių.

2A

LAIDA	DATA	LAIDOS STATUSAS, KEITIMO PRIEŽASTIS
0	26 07	

synonym.
WWW.SYNONYMARCHITECTS.COM

OBJEKTAS ADRESAS	VDU ŠVIETIMO AKADEMIJOS PASTATO PATALPŲ ADRESU T.ŠEVČENKOS G. 31, VILNIAUS M. INTERJERO PROJEKTAS
UŽSAKOVAS	VYTAUTO DIDŽIOJO UNIVERSITETAS
BRĖŽINYS	PROJEKTUOJAMA. 2A PERTVARŲ PLANAS

Klausimais dėl projekto vykdymo kreiptis į užsakovą. Projekto autorius konsultacijas ir projekto sprendinių tikslinimus teikia tik vykdant autorinę projekto priežiūrą. Projekto autorius turtinės ir neturtinės teisės priklauso UAB "SYNONYM ARCHITECTS". Kopijuoti, dauginti, platinti, perduoti tretiesiems asmenims, naudoti kituose projektuose, įskaitu ar naudoti dirbtinio intelekto (DI/AI) sistemose. Projekto autorius neatsako už projekto sprendinių interpretavimą, pakeitimus, papildymą ar įgyvendinimą neišlaikant projekto sprendinių bei jų pasekmes.

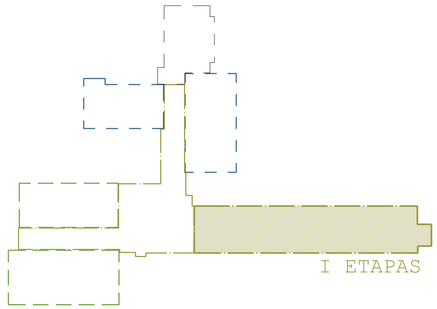

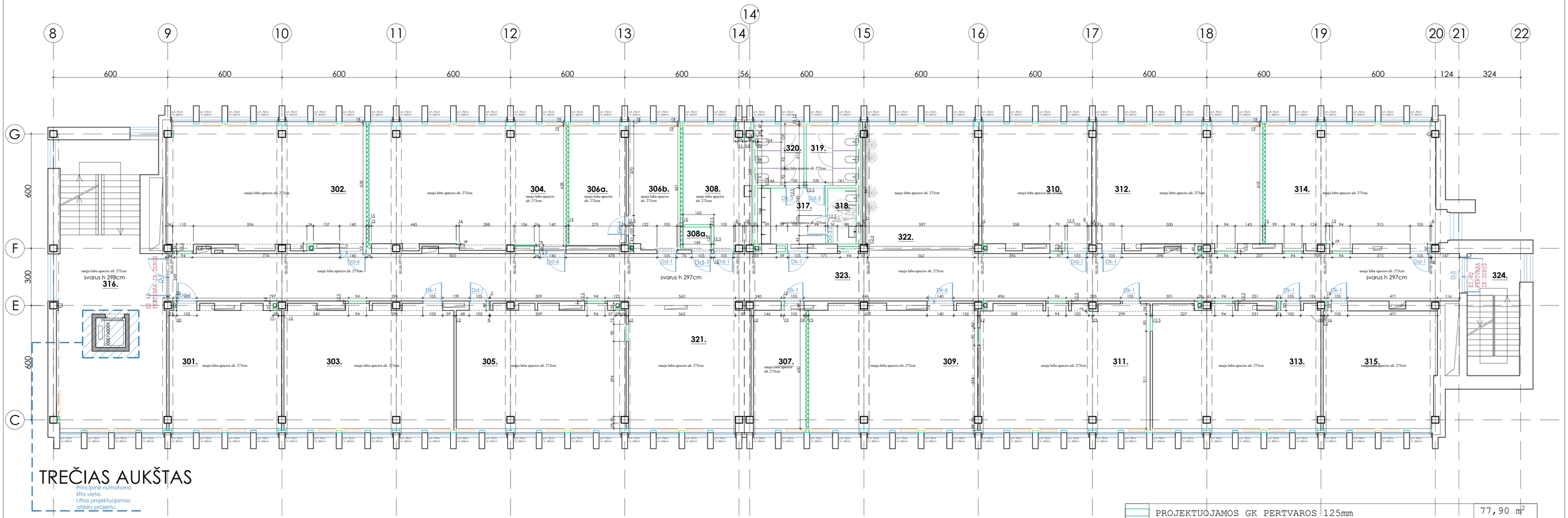

TREČIAS AUKŠTAS

Principinė numatoma lifto vieta.
Liftas projektuojamas atskiru projektu.

PASTABOS PERTVARŲ PLANAMS

Rangovas privalo prieš pradedant darbus patikrinti visus faktinius matmenis objekte. Apie nustatytus neatitikimus privaloma nedelsiant informuoti užsakovą ir projektuotoją (jei vykdoma autorinė projekto priežiūra). Darbų vykdymas pagal nepatikslintus sprendinius neleidžiamas.
Visos projektuojamos vidaus pertvaros montuojamos iki perdangos konstrukcijų, jei brėžiniuose ar mazguose nenurodyta kitaip.
Pertvarų tipai, storiai, sluoksniai, užpildai bei techniniai reikalavimai nurodyti pertvarų specifikacijoje ir tipiniuose mazguose.
Visos GKP pertvaros įrenginamos kaip vientisa vieno gamintojo sertifikuota sistema, laikantis gamintojo techninių sprendinių, montavimo instrukcijų ir sertifikuotų mazgų.
Drėgnose patalpose pertvarų konstrukcijos, GKP plokštės, hidroizoliacinės bei apdailos sistemos parenkamos ir įrenginamos pagal sistemos gamintojo rekomendacijas, skirtas drėgnoms patalpoms.
Prieš montuojant pertvaras rangovas privalo suderinti pertvarų sprendinius su visų projekto dalių sprendiniais, įvertinant inžinerinių sistemų trasas, angas, įrangos tvirtinimo vietas ir kitus susikirtimus.
Pertvarose numatyti sutvirtinimai pakabinamai įrangai, baldams, sanitariniams prietaisams ir kitai įrangai įrenginami pagal architektūrinės, interjero, technologijos ir kitų projekto dalių sprendinius.
Akustinių ir priešgaisrinių pertvarų sandūros, deformaciniai mazgai, inžinerinių tinklų skvarbos bei jų užsandarinimas turi būti įrenginami išlaikant projekte numatytas akustines ir (ar) priešgaisrines charakteristikas.
Durų angų matmenys tikslinami pagal pasirinktų durų gamintojo techninius brėžinius prieš gamybą.
Durų angų, siekiančių pakabinamų lubų plokštumą arba projektuojamų iki lubų, aukščiai galutinai tikslinami objekte po esamų konstrukcijų patikrinimo ir pakabinamų lubų altitudžių nustatymo, įvertinus perdangos nuokrypius bei užtikrinant vieningą pakabinamų lubų lygį.
Rekonstruojamose pastato dalyse faktiniai konstrukcijų matmenys ir padėtis tikslinami po demontavimo darbų. Nustačius neatitikimus projektui, sprendiniai tikslinami tik suderinus su užsakovu ir projektuotoju (jei vykdoma autorinė projekto priežiūra).

PASTABOS

VISI STATYBOS RANGOS DARBAI VYKDOMI TIK PAGAL UŽSAKOVO IR ARCHITEKTO PATVIRTINTUS SPRENDINIUS.
VISI MATMENYS, ATSTUMAI, AUKŠČIAI IR KIEKIAI PRIEŠ VYKDANT DARBUS AR UŽSAKANT PREKES PRIVALO BŪTI TIKRINAMI OBJEKTE NATŪROJE. PASTEBĖJUS NESUTAPIMUS AR NETIKSLUMUS PRIVALOMA APIE TAI INFORMUOTI ARCHITEKTUS.
BRĖŽINIUOSE NURODYTOS SPALVOS IR VISI MEDŽIAGIŠKUMAI TIKSLINAMI TIK PAGAL NATŪRINIUS PAVYZDŽIUS ARBA AUTORINĖS PRIEŽIŪROS METU.
DRĖGNOSE PATALPOSE PRIVALOMAI NAUDOJAMOS DRĖGMEI ATSPARIOS MEDŽIAGOS - GKP, GLAISTAS, DAŽAI, KLIJAI, KT..
ALTITUDĖ 0.00 - ŠVARIŲ GRINDŲ SU APDAILA LYGIS. MATMENYS NURODOMI MILIMETRAIS, ALTITUDĖS-METRAIS.
BRĖŽINIUOSE GRAFINĖ INFORMACIJA PATEIKTA SPALVOTAI, TODĖL JEI JIE YRA SPAUSDINAMI, PRIVALOMA SPALVOTA SPAUDA.
UŽ STATYBOS DARBŲ TECHNOLOGIJĄ, ATTINKAMŲ MEDŽIAGŲ BEI SPRENDIMŲ PAGAL TAI ĮGYVENDINIMĄ, JŲ ETAPIŠKUMĄ, MEDŽIAGŲ Į OBJEKTĄ TIEKIMĄ, YRA ATSAKINGAS DARBŲ VADOVAS.
KOMUNIKACIJA RANGOS METU VYKSTA VIENO ASMENS PRINCIPU - T.Y. VISA INFORMACIJA SUSIJUSI SU PROJEKTO RANGA KURUOJAMA IR IŠSAUDOMA TIK DARBŲ VADOVO.
VISOS PLOKŠTUMOS, PAVIRŠIAI, BRIAUNOS, ANGOS, KAMPAI IR KITA TURI BŪTI ATLIKTI KOKYBIŠKAI PAGAL IŠ AKSTO PATVIRTINTUS NATŪRINIUS PAVYZDŽIUS IR LAIKANTIS PROJEKTE NURODYTŲ DUOMENŲ.
ARCHITEKTAS NĖRA ATSAKINGAS UŽ RANGOS DARBŲ KOKYBĘS, TERMINŲ BEI TECHNOLOGIJOS KONTROLĘ.

PATALPŲ EKSPLIKACIJA:		
301.	AUDITORIJA	38.73 m²
302.	AUDITORIJA	68.80 m²
303.	SOCIALINIŲ MOKSLŲ LABORATORIJA/AUDITORIJA	59.16 m²
304.	AUDITORIJA	67.64 m²
305.	DAUGIAKALBYSTĖS LABORATORIJA	58.71 m²
306.	-A PSICHOLOGO KONSULTACINIS KABINETAS	19.31 m²
306.	-B PSICHOLOGO KONSULTACINIS KABINETAS	18.11 m²
307.	"GIFTED" ADMINISTRACIJA	18.04 m²
308.	VIRTUVĖLĖ	20.92 m²
308a.	RYŠIŲ MAZGAS	1.79 m²
309.	AUDITORIJA	58.53 m²
310.	AUDITORIJA	37.31 m²
311.	KOMPIUTERIŲ KLASĖ	59.62 m²
312.	SOCIALINIŲ MOKSLŲ LABORATORIJA/AUDITORIJA	56.81 m²

313.	KOMPIUTERIŲ KLASĖ	58.63m²
314.	GAMTINIO IR TECHNOLOGINIO UGDYMO LABORATORIJA	59.78m²
315.	GAMTINIO IR TECHNOLOGINIO UGDYMO LABORATORIJA	37.90 m²
316.	HOLAS	56.37 m²
317.	WC PRAUSYKLA	11.20 m²
318.	NEĮGALIŲJŲ WC	4.43 m²
319.	MOTERŲ WC	9.88 m²
320.	VYRŲ WC	9.26 m²
321.	HOLAS	41.92 m²
322.	HOLAS	42.31 m²
323.	KORIDORIUS	169.14 m²
324.	LAIPTINĖ	
		1084.30 m²

SUTARTINIS ŽYMĖJIMAS:

- ESAMOS LAIKANČIOSIOS SIENOS IR KOLONOS
- ESAMI LANGAI
- IŠSAUGOMOS MŪRO PERTVAROS
- PROJEKTUOJAMOS VITRINOS IR STIKLO DURYS
- PROJEKTUOJAMOS GKP PERTVAROS
- PROJEKTUOJAMI ŠILDYMO SISTEMOS APSIUVIMAI
- LVN STOVAI
- PROJEKTUOJAMI TARPLANGIŲ GKP APSIUVIMAI
- RADIATORIAI

	PROJEKTUOJAMOS GK PERTVAROS 125mm	77,90 m²
	PROJEKTUOJAMOS GK PERTVAROS 150mm (AUDITORIJOMS IR MOKYMO PASKIRTIES PATALPOMS)	187,50 m²
	PROJEKTUOJAMOS GK PERTVAROS 200mm (MUZIKOS MOKYMO PASKIRTIES PATALPOMS)	-
	PROJEKTUOJAMOS GK PERTVAROS ESAMU ANGU UZDARYMAS	27,00 m²
	PROJEKTUOJAMOS GK PERTVAROS WC INSTAL. PERTVAROS	68,00 m²
	PROJEKTUOJAMOS GK KONSTRUKCIJOS ANT ESAMO MŪRO 100mm (MUZIKOS MOKYMO PASKIRTIES PATALPOMS)	-
	PROJEKTUOJAMOS GK KAKTOS/SARAMOS (ZR. LUBU PLANA)	-
	PROJEKTUOJAMOS HPL WC PERTVAROS SU DURIMIS	18,00 m²
	PROJEKTUOJAMI LIETAUS KAN. STOVŲ APSIUVIMAI	30,00 m²
	PROJEKTUOJAMI GK ŠILDYMO SISTEMOS APSIUVIMAI	38,00 m2
	PROJEKTUOJAMI GK TARPLANGIŲ APSIUVIMAI	70,00 m2

PASTABOS DĖL KIEKIŲ

Sąnaudų kiekių žiniaraščiai - projekto dalių sprendiniuose numatytų statybos produktų, įrenginių ir statybos arbų neto (statinio, jo elementų baigtinių darbų kiekiai atitinkamais matavimo vienetais) kiekiai. Interjero projekto etape šių darbų kiekiai yra orientaciniai ir renginami pagal sustambintą darbų nomenklatūrą.
Medžiagų ir gaminių sąnaudos apskaičiuojamos nevertinant susidarančių gamybos bei įrengimo atliekų ar natūralių netekčių.
Statybos metu išardytos ir apgadintos dangos turi būti pilnai atstatytos pagal pirminę padėtį.
Bet kurios priemonės įgyvendinimo darbai turi būti atlikti iki galo – pilnas įrengimas, turi būti atlikti ne tik Visi darbai aprašyti techninėse specifikacijose, brėžiniuose, aiškinamajame rašte, reikalavimuose darbams ir medžiagoms, bet ir visi atsitiktiniai komponentai, kurie reikalingi pilnam darbų atlikimui.

!!! GKP pertvarų kiekiai pateikiami tik vienos pertvaros pusės GKP plokščių apkalos plotui (m²). Faktinis GKP plokščių poreikis nustatomas pagal pertvaros tipą ir sluoksnių skaičių.

3A

LAIDA	DATA	LAIDOS STATUSAS, KEITIMO PRIEŽASTIS
0	26 07	

synonym.
WWW.SYNONYMARCHITECTS.COM

OBJEKTAS ADRESAS
VDU ŠVIETIMO AKADEMIJOS PASTATO PATALPŲ ADRESU T.ŠEVČENKOS G. 31, VILNIAUS M. INTERJERO PROJEKTAS

UŽSAKOVAS
VYTAUTO DIDŽIOJO UNIVERSITETAS

BRĖŽINYS
PROJEKTUOJAMA. 3A PERTVARŲ PLANAS

Klausimais dėl projekto vykdymo kreiptis į užsakovą. Projekto autorius konsultacijas ir projekto sprendinių tikslinimus teikia tik vykdant autorinę projekto priežiūrą. Projekto autorinės turtinės ir neturtinės teisės priklauso MB „ARCHITEKTŪRA". Be autoriaus sutikimo draudžiama projektą ar jo dalį kopijuoti, dauginti, platinti, perduoti tretiesiems asmenims, naudoti kituose projektuose, įskaitį ar naudoti dirbtinio intelekto (DI/AI) sistemose. Projekto autorius neatsako už projekto sprendinių interpretavimą, pakeitimą, papildymą ar įgyvendinimą neišlaikant projekto sprendinių bei jų paskirmės.

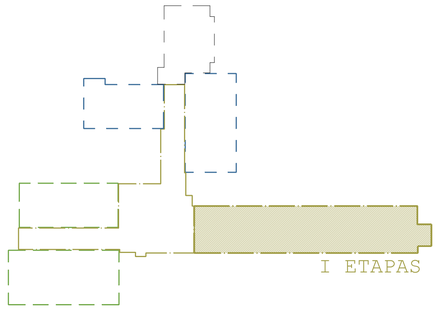

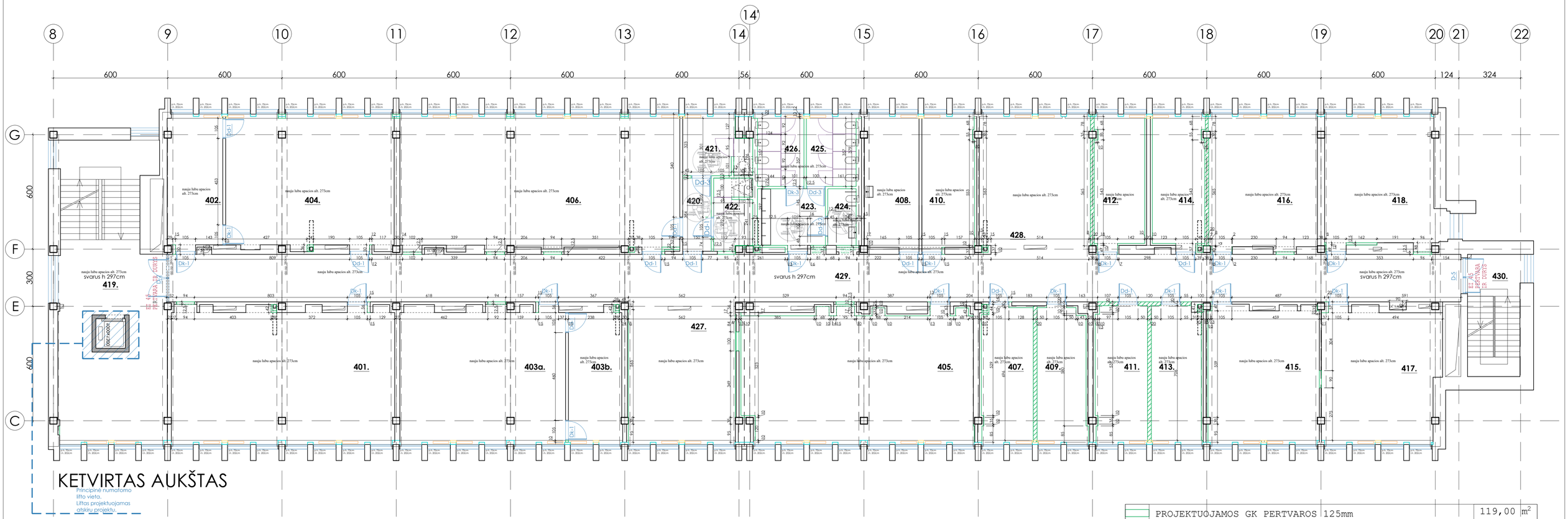

PASTABOS PERTVARŲ PLANAMS

Rangovas privalo prieš pradedant darbus patikrinti visus faktinius matmenis objekte. Apie nustatytus neatitikimus privaloma nedelsiant informuoti užsakovą ir projektuotoją (jei vykdoma autorinė projekto priežiūra). Darbų vykdymas pagal nepatikslintus sprendinius neleidžiamas.
Visos projektuojamos vidaus pertvaros montuojamos iki perdangos konstrukcijų, jei brėžiniuose ar mazgouose nenurodyta kitaip.
Pertvarų tipai, storiai, sluoksniai, užpildai bei techniniai reikalavimai nurodyti pertvarų specifikacijoje ir tipiniuose mazgouose.
Visos GKP pertvaros įrengiamos kaip vientisa vieno gamintojo sertifikuota sistema, laikantis gamintojo techninių sprendinių, montavimo instrukcijų ir sertifikuotų mazgų.
Drėgnose patalpose pertvarų konstrukcijos, GKP plokštės, hidroizoliacinės bei apdailos sistemos parenkamos ir įrengiamos pagal sistemos gamintojo rekomendacijas, skirtas drėgnoms patalpoms.
Prieš montuojant pertvaras rangovas privalo suderinti pertvarų sprendinius su visų projekto dalių sprendiniais, įvertinant inžinerinių sistemų trasas, angas, įrangos tvirtinimo vietas ir kitus susikirtimus.
Pertvarose numatyti sutvirtinimai pakabinamai įrangai, baldams, sanitariniams prietaisams ir kitai įrangai įrengiami pagal architektūrinės, interjero, technologijos ir kitų projekto dalių sprendinius.
Akustinių ir priešgaisrinių pertvarų sandūros, deformaciniai mazgai, inžinerinių tinklų skvarbos bei jų užsandarinimas turi būti įrengiami išlaikant projekte numatytas akustines ir (ar) priešgaisrines charakteristikas.
Durų angų matmenys tikslinami pagal pasirinktų durų gamintojo techninius brėžinius prieš gamybą.
Durų angų, siekiančių pakabinamų lubų plokštumą arba projektuojamų iki lubų, aukščiai galutinai tikslinami objekte po esamų konstrukcijų patikrinimo ir pakabinamų lubų altitudžių nustatymo, įvertinus perdangos nuokrypius bei užtikrinant vieningą pakabinamų lubų lygį.
Rekonstruojamose pastato dalyse faktiniai konstrukcijų matmenys ir padėtis tikslinami po demontavimo darbų. Nustačius neatitikimus projektui, sprendiniai tikslinami tik suderinus su užsakovu ir projektuotoju (jei vykdoma autorinė projekto priežiūra).

PASTABOS

VISI STATYBOS RANGOS DARBAI VYKDOMI TIK PAGAL UŽSAKOVO IR ARCHITEKTO PATVIRTINTUS SPRENDINIUS.
VISI MATMENYS, ATSTUMAI, AUKŠČIAI IR KIEKIAI PRIEŠ VYKDANT DARBUS AR UŽSAKANT PREKES PRIVALO BŪTI TIKRINAMI OBJEKTE NATŪROJE. PASTEBĖJUS NESUTAPIMUS AR NETIKSLUMUS PRIVALOMA APIE TAI INFORMUOTI ARCHITEKTUS.
BRĖŽINIUOSE NURODYTOS SPALVOS IR VISI MEDŽIAGIŠKUMAI TIKSLINAMI TIK PAGAL NATŪRINIUS PAVYZDŽIUS ARBA AUTORINĖS PRIEŽIŪROS METU.
DRĖGNOSE PATALPOSE PRIVALOMAI NAUDOJAMOS DRĖGMEI ATSPARIOS MEDŽIAGOS - GKP, GLAISTAS, DAŽAI, KLIJAI, KT..
ALTITUDĖ ±.00 - ŠVARŲ GRINDŲ SU APDAILA LYGIS. MATMENYS NURODOMI MILIMETRAIS, ALTITUDĖS-METRAIS.
BRĖŽINIUOSE GRAFINĖ INFORMACIJA PATEIKTA SPALVOTAI, TODĖL JEI JIE YRA SPAUSDINAMI, PRIVALOMA SPALVOTA SPAUDA.
UŽ STATYBOS DARBŲ TECHNOLOGIJĄ, ATITINKAMŲ MEDŽIAGŲ BEI SPRENDIMŲ PAGAL TAI ĮGYVENDINIMĄ, JŲ ETAPIŠKUMĄ, MEDŽIAGŲ Į OBJEKTĄ TIEKIMĄ, YRA ATSAKINGAS DARBŲ VADOVAS.
KOMUNIKACIJA RANGOS METU VYKSTA VIENO ASMENS PRINCIPU - T.Y. VISA INFORMACIJA SUSIJUSI SU PROJEKTO RANGA KURUOJAMA IR ĮŠDUODAMA TIK DARBŲ VADOVO.
VISOS PLOKŠTUMOS, PAVIRŠIAI, BRIAUNOS, ANGOS, KAMPAI IR KITA TURI BŪTI ATLIKTI KOKYBIŠKAI PAGAL IŠ AKSTO PATVIRTINTUS NATŪRINIUS PAVYZDŽIUS IR LAIKANTIS PROJEKTE NURODYTŲ DUOMENŲ.
ARCHITEKTAS NĖRA ATSAKINGAS UŽ RANGOS DARBŲ KOKYBĖS, TERMINŲ BEI TECHNOLOGIJOS KONTROLĘ.

PATALPŲ EKSPLIKACIJA:

401.	UDM LABORATORIJA	83.40 m²
402.	DIRBTINIO INTELEKTO IR ROBOTIKOS LABORATORIJA	20.21 m²
403.	-A ŠVIETIMO PAGALBOS IR KOMPETENCIJŲ CENTRAS/AUDITORIJA	62.21 m²
403.	-B ŠVIETIMO PAGALBOS IR KOMPETENCIJŲ CENTRAS/AUDITORIJA	19.63 m²
404.	DIRBTINIO INTELEKTO IR ROBOTIKOS LABORATORIJA/AUDITORIJA	61.66 m²
405.	MENINIO UGDYMO LABORATORIJA/AUDITORIJA	81.57 m²
406.	SPORTINIO UGDYMO TYRIMŲ LABORATORIJA	103.28 m²
407.	MENINIO UGDYMO LABORATORIJA/AUDITORIJA	19.46 m²
408.	VIRTUVĖLĖ	20.11 m²
409.	MENINIO UGDYMO LABORATORIJA/AUDITORIJA	18.53 m²
410.	MENINIO UGDYMO LABORATORIJA/AUDITORIJA	19.46 m²
411.	MENINIO UGDYMO LABORATORIJA/AUDITORIJA	19.83 m²
412.	MENINIO UGDYMO LABORATORIJA/AUDITORIJA	18.31 m²
413.	MENINIO UGDYMO LABORATORIJA/AUDITORIJA	18.97 m²
414.	MENINIO UGDYMO LABORATORIJA/AUDITORIJA	18.48 m²
415.	MENINIO UGDYMO LABORATORIJA/AUDITORIJA	42.03 m²
416.	MENINIO UGDYMO LABORATORIJA/AUDITORIJA	40.29m²
417.	MENINIO UGDYMO LABORATORIJA/AUDITORIJA	42.90m²
418.	MENINIO UGDYMO LABORATORIJA/AUDITORIJA	40.90m²
419.	HOLAS	56.37m²
420.	KORIDORIUS	5.76m²
421.	MOTERŲ PERSIRENGIMO KAMB./DUŠAI	10.51m²
422.	VYRŲ PERSIRENGIMO KAMB./DUŠAI	7.45m²
423.	WC PRAUSYKLA	11.20m²
424.	NEĮGALIŲJŲ WC	4.43m²
425.	MOTERŲ WC	9.88m²
426.	VYRŲ WC	9.26m²
427.	HOLAS	41.92m²
428.	HOLAS	42.31m²
429.	KORIDORIUS	169.14m²
430.	LAIPTINĖ	
VISO		1 119.46m²

SUTARTINIS ŽYMĖJIMAS:

- ESAMOS LAIKANČIOSIOS SIENOS IR KOLONOS
- ESAMI LANGAI
- IŠSAUGOMOS MŪRO PERTVAROS
- PROJEKTUOJAMOS VITRINOS IR STIKLO DURYS
- PROJEKTUOJAMOS GKP PERTVAROS
- PROJEKTUOJAMI ŠILDYMO SISTEMOS APSIUVIMAI
- LVN STOVAI
- PROJEKTUOJAMI TARPLANGIŲ GKP APSIUVIMAI
- RADIATORIAI

	PROJEKTUOJAMOS GK PERTVAROS 125mm	119,00 m²
	PROJEKTUOJAMOS GK PERTVAROS 150mm (AUDITORIJOMS IR MOKYMO PASKIRTIES PATALPOMS)	-
	PROJEKTUOJAMOS GK PERTVAROS 200mm (MUZIKOS MOKYMO PASKIRTIES PATALPOMS)	176,10 m2
	PROJEKTUOJAMOS GK PERTVAROS ESAMU ANGU UZDARYMAS	30,00 m²
	PROJEKTUOJAMOS GK PERTVAROS WC INSTAL. PERTVAROS	56,40 m²
	PROJEKTUOJAMOS GK KONSTRUKCIJOS ANT ESAMO MŪRO 100mm (MUZIKOS MOKYMO PASKIRTIES PATALPOMS)	258,90 m²
	PROJEKTUOJAMOS GK KAKTOS/SARAMOS (ZR. LUBU PLANA)	-
	PROJEKTUOJAMOS HPL WC PERTVAROS SU DURIMIS	30,00 m²
	PROJEKTUOJAMI LIETAUS KAN. STOVŲ APSIUVIMAI	30,00 m²
	PROJEKTUOJAMI GK ŠILDYMO SISTEMOS APSIUVIMAI	38,00 m2
	PROJEKTUOJAMI GK TARPLANGIŲ APSIUVIMAI	70,00 m2

PASTABOS DĖL KIEKIŲ

Sąnaudų kiekių žiniaraščiai - projekto dalių sprendiniuose numatytų statybos produktų, įrenginių ir statybos arbų neto (statinio, jo elementų baigtinių darbų kiekiai atitinkamais matavimo vienetais) kiekiai. Interjero projekto etape šių darbų kiekiai yra orientaciniai ir rengiami pagal sustambintą darbų nomenklatūrą.
Medžiagų ir gaminių sąnaudos apskaičiuojamos nevertinant susidarančių gamybos bei įrengimo atliekų ar natūralių netekčių.
Statybos metu išardytos ir apgadintos dangos turi būti pilnai atstatytos pagal pirminę padėtį.
Bet kurios priemonės įgyvendinimo darbai turi būti atlikti iki galo – pilnas įrengimas. turi būti atliekti ne tik Visi darbai aprašyti techninėse specifikacijose, brėžiniuose, aiškinamajame rašte, reikalavimuose darbams ir medžiagoms, bet ir visi atsitiktiniai komponentai, kurie reikalingi pilnam darbų atlikimui.

!!! GKP pertvarų kiekiai pateikiami tik vienos pertvaros pusės GKP plokščių apkalos plotui (m²). Faktinis GKP plokščių poreikis nustatomas pagal pertvaros tipą ir sluoksnių skaičių.

4A

LAIDA	DATA	LAIDOS STATUSAS, KEITIMO PRIEŽASTIS
0	26 07	

synonym.
WWW.SYNONYMARCHITECTS.COM

OBJEKTAS ADRESAS: VDU ŠVIETIMO AKADEMIJOS PASTATO PATALPŲ ADRESU T.ŠEVČENKOS G. 31, VILNIAUS M. INTERJERO PROJEKTAS

UŽSAKOVAS: VYTAUTO DIDŽIOJO UNIVERSITETAS

BRĖŽINYS: PROJEKTUOJAMA. 4A PERTVARŲ PLANAS

Klausimais dėl projekto vykdymo kreiptis į užsakovą. Projekto autorius konsultacijas ir projekto sprendinių tikslinimus teikia tik vykdant autorinę projekto priežiūrą. Projekto autorius turtinės ir neturtinės teisės priklauso UAB "SYNONYM". Projekto dalių kopijavimas, platinimas, naudojimas be autoriaus sutikimo draudžiamas, išskyrus atvejus, numatytus sutartiniame projekto naudojimo licencijos projektuose, įskaitu ar naudoti dirbtinio intelekto (DI/AI) sistemose. Projekto autorius neatsako už projekto sprendinių interpretavimą, pakeitimus, papildymą ar įgyvendinimą neišlaikant projekto sprendinių bei jų pasekmes.

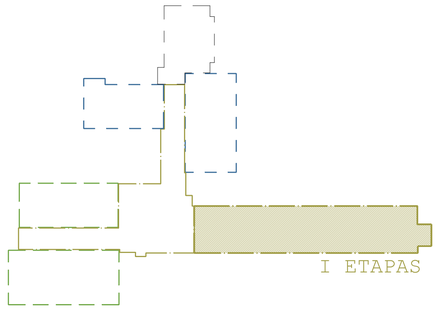

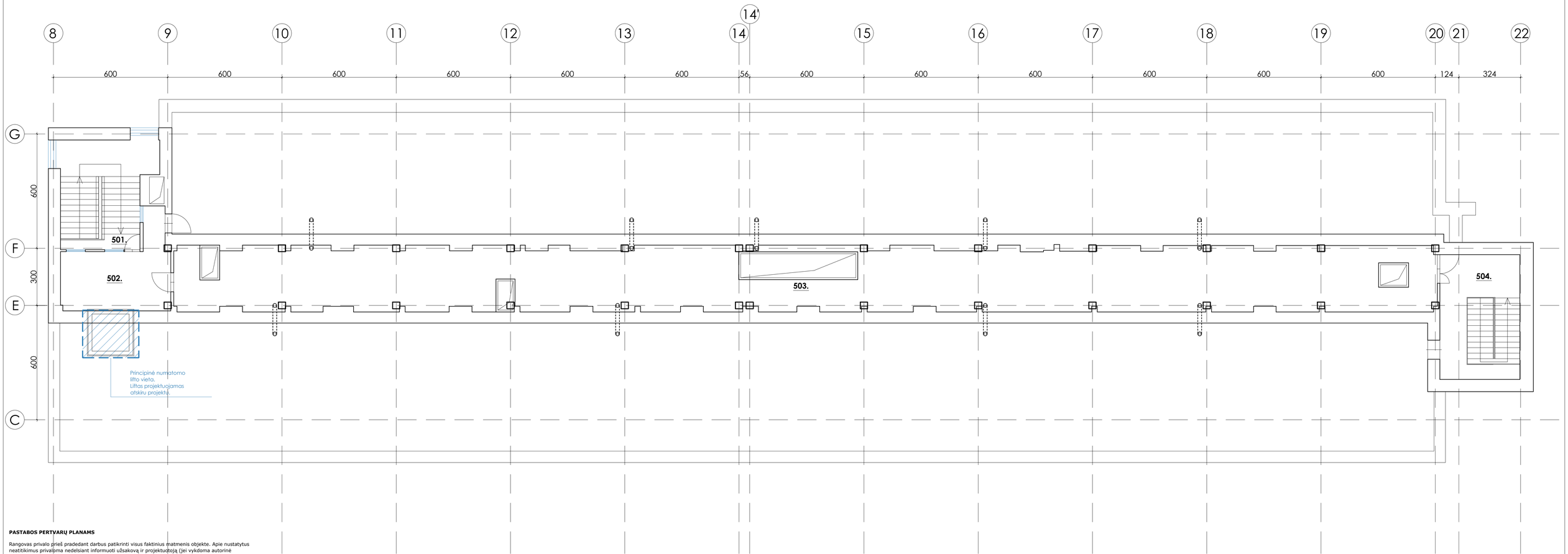

PASTABOS PERTVARŲ PLANAMS

Rangovas privalo prieš pradedant darbus patikrinti visus faktinius matmenis objekte. Apie nustatytus neatitikimus privalėma nedelsiant informuoti užsakovą ir projektuotoją (jei vykdoma autorinė projekto priežiūra). Darbų vykdymas pagal nepatikslintus sprendinius neleidžiamas.
Visos projektuojamos vidaus pertvaros montuojamos iki perdangos konstrukcijų, jei brėžiniuose ar mazguose nenurodyta kitaip.
Pertvarų tipai, storiai, sluoksniai, užpildai bei techniniai reikalavimai nurodyti pertvarų specifikacijoje ir tipiniuose mazguose.
Visos GKP pertvaros įrengiamos kaip vientisa vieno gamintojo sertifikuota sistema, laikantis gamintojo techninių sprendinių, montavimo instrukcijų ir sertifikuotų mazgų.
Drėgnose patalpose pertvarų konstrukcijos, GKP plokštės, hidroizoliacinės bei apdailos sistemos parenkamos ir įrengiamos pagal sistemos gamintojo rekomendacijas, skirtas drėgnoms patalpoms.
Prieš montuojant pertvaras rangovas privalo suderinti pertvarų sprendinius su visų projekto dalių sprendiniais, įvertinant inžinerinių sistemų trasas, angas, įrangos tvirtinimo vietas ir kitus susikirtimus.
Pertvarose numatyti sutvirtinimai pakabinamai įrangai, baldams, sanitariniams prietaisams ir kitai įrangai įrengiami pagal architektūrinės, interjero, technologijos ir kitų projekto dalių sprendinius.
Akustinių ir priešgaisrinių pertvarų sandūros, deformaciniai mazgai, inžinerinių tinklų skvarbos bei jų užsandarinimas turi būti įrengiami išlaikant projekte numatytas akustines ir (ar) priešgaisrines charakteristikas.
Durų angų matmenys tikslinami pagal pasirinktų durų gamintojo techninius brėžinius prieš gamybą.
Durų angų siekiančių pakabinamų lubų plokštumą arba projektuojamų iki lubų, aukščiai galutinai tikslinami objekte po esamų konstrukcijų patikrinimo ir pakabinamų lubų altitudžių nustatymo, įvertinus perdangos nuokrypius bei užtikrinant vieninga pakabinamų lubų lygį.
Rekonstruojamose pastato dalyse faktiniai konstrukcijų matmenys ir padėtis tikslinami po demontavimo darbų. Nustačius neatitikimus projektui, sprendiniai tikslinami tik suderinus su užsakovu ir projektuotoju (jei vykdoma autorinė projekto priežiūra).

PASTABOS

VISI STATYBOS RANGOS DARBAI VYKDOMI TIK PAGAL UŽSAKOVO IR ARCHITEKTO PATVIRTINTUS SPRENDINIUS.
VISI MATMENYS, ATSTUMAI, AUKŠČIAI IR KIEKIAI PRIEŠ VYKDANT DARBUS AR UŽSAKANT PREKES PRIVALO BŪTI TIKRINAMI OBJEKTE NATŪROJE. PASTEBĖJUS NESUTAPIMUS AR NETIKSLUMUS PRIVALOMA APIE TAI INFORMUOTI ARCHITEKTUS.
BRĖŽINIUOSE NURODYTOS SPALVOS IR VISI MEDŽIAGIŠKUMAI TIKSLINAMI TIK PAGAL NATŪRINIUS PAVYZDŽIUS ARBA AUTORINĖS PRIEŽIŪROS METU.
DRĖGMĖS PATALPOSE PRIVALOMAI NAUDOJAMOS DRĖGMEI ATSPARIOS MEDŽIAGOS - GKP, GLAISTAS, DAŽAI, KLIJAI, KT..
ALTITUDĖ 0.00 - ŠVARIŲ GRINDŲ SU APDAILA LYGIS. MATMENYS NURODOMI MILIMETRAIS, ALTITUDĖS-METRAIS.
BRĖŽINIUOSE GRAFINĖ INFORMACIJA PATEIKTA SPALVOTAI, TODĖL JEI JIE YRA SPAUSDINAMI, PRIVALOMA SPALVOTA SPAUDA.
UŽ STATYBOS DARBŲ TECHNOLOGIJĄ, ATITINKAMŲ MEDŽIAGŲ BEI SPRENDIMŲ PAGAL TAI IGYVENDINIMĄ, JŲ ETAPIŠKUMĄ, MEDŽIAGŲ Į OBJEKTĄ TIEKIMĄ, YRA ATSAKINGAS DARBŲ VADOVAS.
KOMUNIKACIJA RANGOS METU VYKSTA VIENO ASMENS PRINCIPU - T.Y. VISA INFORMACIJA SUSIJUSI SU PROJEKTO RANGA KURIOJAMA IR ĮSIDUODAMA TIK DARBŲ VADOVO.
VISOS PLOKŠTUMOS, PAVIRŠIAI, BRIAUNOS, ANGOS, KAMPAI IR KITA TURI BŪTI ATLIKTI KOKYBIŠKAI PAGAL ĮŠ AKSTO PATVIRTINTUS NATŪRINIUS PAVYZDŽIUS IR LAIKANTIS PROJEKTE NURODYTŲ DUOMENŲ.
ARCHITEKTAS NĖRA ATSAKINGAS UŽ RANGOS DARBŲ KOKYBĖS, TERMINŲ BEI TECHNOLOGIJOS KONTROLĘ.

PATALPŲ EKSPLIKACIJA:		
501.	LAIPTINĖ	
502.	TECHNINĖ PATALPA	20.59 m²
503.	TECHNINĖ PATALPA	205.20 m²
504.	LAIPTINĖ	
	VISO	225.79 m²

SUTARTINIS ŽYMĖJIMAS:

ESAMOS LAIKANČIOSIOS SIENOS IR KOLONOS

ESAMI LANGAI

ANST.

LAIDA	DATA	LAIDOS STATUSAS, KEITIMO PRIEŽASTIS
0	26 07	

synonym.
WWW.SYNONYMARCHITECTS.COM

OBJEKTAS
ADRESAS
VDU ŠVIETIMO AKADEMIJOS PASTATO PATALPŲ ADRESU T.ŠEVČENKOS G. 31, VILNIAUS M. INTERJERO PROJEKTAS

UŽSAKOVAS
VYTAUTO DIDŽIOJO UNIVERSITETAS

BRĖŽINYS
PROJEKTUOJAMA. ANSTATO PLANAS

Klausimais dėl projekto vykdymo kreiptis į užsakovą. Projekto autorius konsultacijas ir projekto sprendinių tikslinimus teikia tik vykdant autorinę projekto priežiūrą. Projekto autorinės turtinės ir neturtinės teisės priklauso MB „ARCHITEKTŪRA". Be autoriaus sutikimo draudžiama projektą ar jo dalį kopijuoti, dauginti, platinti, perduoti tretiesiems asmenims, naudoti kituose projektuose, įskiti ar naudoti dirbtinio intelekto (DI/AI) sistemose. Projekto autorius neatsako už projekto sprendinių interpretavimą, pakeitimą, papildymą ar įgyvendinimą neišlaikant projekto sprendinių bei jų paskirties.

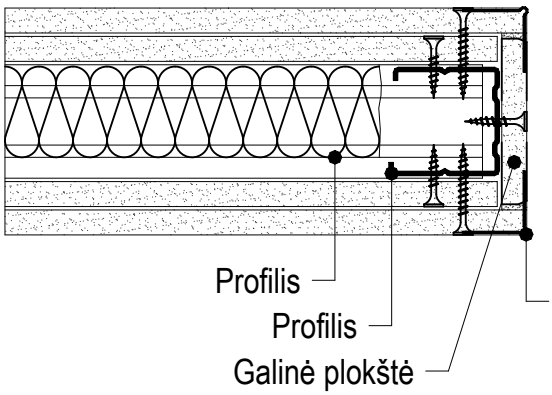

KNAUF **W112-END1** Laisvas sienos galas (H)

ARBA ANALOGAS

ADMINISTRACINĖS IR KT. PASKIRTIES PATALPOMS KURIOMS NEKELIAMI PADIDINTI AKUSTINIAI REIKALAVIMAI

– Knauf W112 tipo sistema;
– CW100 metalinis karkasas;
– 100 mm akustinės mineralinės vatos užpildas;
– 2 sluoksniai gipso kartono plokščių;
– pertvara vedama iki perdangos, virš pakabinamų lubų;
– po UW profiliais numatoma akustinė juosta;
– jungtys ir sandarinimas įrengiami pagal gamintojo mazgus;

MUZIKOS MOKYMO PASKIRTIES PATALPOMS
Knauf padidintos garso izoliacijos GKP sistema su dvigubu metaliniu karkasu (pvz. W115 / W116 tipo), bendras pertvaros storis – 200 mm;

– akustinės mineralinės vatos užpildas;
– 2 sluoksniai akustinių gipso kartono plokščių (pvz. Knauf Silentboard) iš abiejų pusių;
– pertvara vedama iki perdangos, virš pakabinamų akustinių lubų;
– po UW profiliais numatoma akustinė juosta;
– jungtys, sandarinimas ir mazgai – pagal gamintojo rekomendacijas;
– GKP apkalimai vedami iki perdangos.

PASTABOS

1.Visi statybos, įrengimo ir apdailos darbai vykdomi tik pagal užsakovo patvirtintus bei projekto autoriaus suderintus sprendinius.
2.Visi matmenys, altitudės, kiekiai ir atstumai prieš darbų pradžią bei medžiagų užsakymą privalo būti patikrinti objekte natūroje. Nustačius neatitikimus, apie juos nedelsiant informuojamas projekto autorius.
3.Matmenys brėžiniuose pateikiami milimetrais, altitudės – metrais, jei nenurodyta kitaip.
4.Altitudė ±0.00 žymi švarių grindų su galutine apdaila lygį.
5.Brėžiniuose pateikta grafinė informacija turi būti vertinama kartu su visomis projekto dalimis, detalėmis, specifikacijomis ir susijusiais dokumentais.
6.Medžiagos, spalvos, tekstūros, furnitūra ir kiti vizualiniai sprendiniai tikslinami pagal patvirtintus natūrinius pavyzdžius, technines specifikacijas arba autorinės priežiūros metu.
7.Drėgnose, intensyviai naudojamose ar technologiškai jautriose zonose naudojamos tik paskirčiai tinkamos sertifikuotos medžiagos bei sistemos.
8.Rangovas atsako už darbų organizavimą, technologinius sprendimus, darbų saugą, darbų seką, konstrukcinį tinkamumą, naudojamų medžiagų suderinamumą ir kokybišką įgyvendinimą.
9.Visa su statybos darbais susijusi komunikacija vykdoma per paskirtą atsakingą darbų vadovą arba projekto koordinatorių.
10.Jungtys, siūlės, kampai, briaunos, paviršiai, montavimo linijos ir matomos detalės turi būti įrengtos tiksliai, estetiškai ir laikantis aukštos kokybės standartų.
11.Bet kokie nukrypimai nuo projekto, alternatyvūs siūlymai ar būtini techniniai pakeitimai gali būti vykdomi tik gavus išankstinį rašytinį suderinimą.
12.Projekto autorius atsako už projektinius sprendinius pagal sutarties apimtį. Rangos darbų terminai, technologinis procesas, darbų kokybė ir faktinis įgyvendinimas yra rangovo atsakomybė.
13.Kilus neaiškumams, prieš tęsiant darbus privaloma kreiptis dėl paaiškinimo. Savavališkas interpretavimas nelaikomas tinkamu projekto vykdymu.

LAIDA	DATA	LAIDOS STATUSAS, KEITIMO PRIEŽASTIS
0	26 07	

Klausimais dėl projekto vykdymo kreiptis į užsakovą. Projekto autorius konsultacijas ir projekto sprendinių tikslinimus teikia tik vykdant autorinę projekto priežiūrą. Projekto autorinės turtinės ir neturtinės teisės priklauso MB „ARCHITEKTŪRA". Be autoriaus sutikimo draudžiama projektą ar jo dalį kopijuoti, dauginti, platinti, perduoti tretiesiems asmenims, naudoti kituose projektuose, įkelti ar naudoti dirbtinio intelekto (DI/AI) sistemose. Projekto autorius neatsako už projekto sprendinių interpretavimą, pakeitimą, papildymą ar įgyvendinimą nesilaikant projekto sprendinių bei jų pasekmės.

UŽSAKOVAS
VYTAUTO DIDŽIOJO UNIVERSITETAS

BRĖŽINYS
PERTVARŲ DETALĖS

OBJEKTAS
ADRESAS
VDU ŠVIETIMO AKADEMIJOS PASTATO PATALPŲ ADRESU T.ŠEVČENKOS G. 31, VILNIAUS M. INTERJERO PROJEKTAS

synonym.
WWW.SYNONYMARCHITECTS.COM

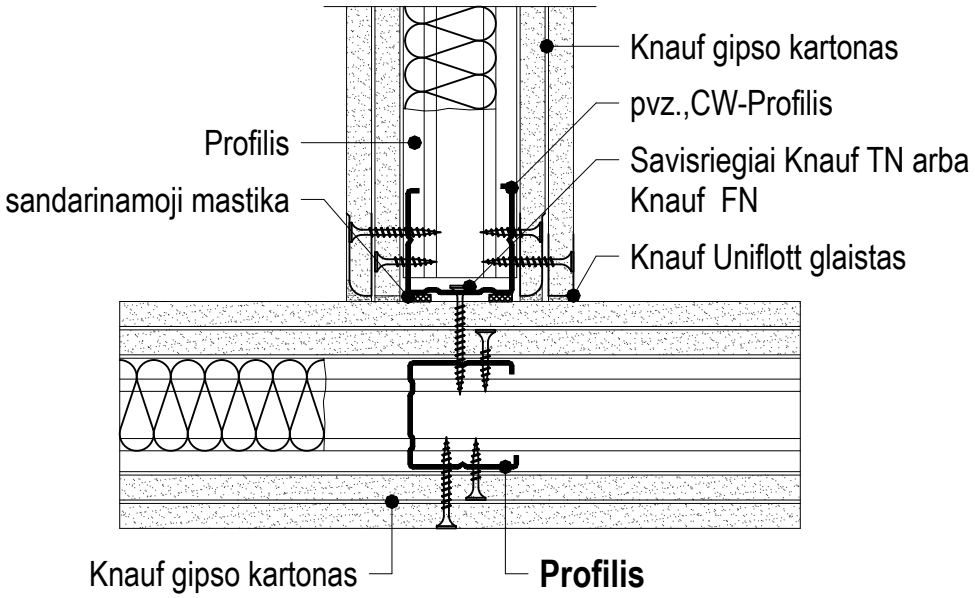

KNAUF **W112-C1** „T“ formos jungtis - prie CW profilio (H)

ARBA ANALOGAS

ADMINISTRACINĖS IR KT. PASKIRTIES PATALPOMS KURIOMS NEKELIAMI PADIDINTI AKUSTINIAI REIKALAVIMAI

– Knauf W112 tipo sistema;
– CW100 metalinis karkasas;
– 100 mm akustinės mineralinės vatos užpildas;
– 2 sluoksniai gipso kartono plokščių;
– pertvara vedama iki perdangos, virš pakabinamų lubų;
– po UW profiliais numatoma akustinė juosta;
– jungtys ir sandarinimas įrengiami pagal gamintojo mazgus;

MUZIKOS MOKYMO PASKIRTIES PATALPOMS
Knauf padidintos garso izoliacijos GKP sistema su dvigubu metaliniu karkasu (pvz. W115 / W116 tipo), bendras pertvaros storis – 200 mm;

– akustinės mineralinės vatos užpildas;
– 2 sluoksniai akustinių gipso kartono plokščių (pvz. Knauf Silentboard) iš abiejų pusių;
– pertvara vedama iki perdangos, virš pakabinamų akustinių lubų;
– po UW profiliais numatoma akustinė juosta;
– jungtys, sandarinimas ir mazgai – pagal gamintojo rekomendacijas;
– GKP apkalimai vedami iki perdangos.

PASTABOS

1.Visi statybos, įrengimo ir apdailos darbai vykdomi tik pagal užsakovo patvirtintus bei projekto autoriaus suderintus sprendinius.
2.Visi matmenys, altitudės, kiekiai ir atstumai prieš darbų pradžią bei medžiagų užsakymą privalo būti patikrinti objekte natūroje. Nustačius neatitikimus, apie juos nedelsiant informuojamas projekto autorius.
3.Matmenys brėžiniuose pateikiami milimetrais, altitudės – metrais, jei nenurodyta kitaip.
4.Altitudė ±0.00 žymi švarių grindų su galutine apdaila lygį.
5.Brėžiniuose pateikta grafinė informacija turi būti vertinama kartu su visomis projekto dalimis, detalėmis, specifikacijomis ir susijusiais dokumentais.
6.Medžiagos, spalvos, tekstūros, furnitūra ir kiti vizualiniai sprendiniai tikslinami pagal patvirtintus natūrinius pavyzdžius, technines specifikacijas arba autorinės priežiūros metu.
7.Drėgnose, intensyviai naudojamose ar technologiškai jautriose zonose naudojamos tik paskirčiai tinkamos sertifikuotos medžiagos bei sistemos.
8.Rangovas atsako už darbų organizavimą, technologinius sprendimus, darbų saugą, darbų seką, konstrukcinį tinkamumą, naudojamų medžiagų suderinamumą ir kokybišką įgyvendinimą.
9.Visa su statybos darbais susijusi komunikacija vykdoma per paskirtą atsakingą darbų vadovą arba projekto koordinatorių.
10.Jungtys, siūlės, kampai, briaunos, paviršiai, montavimo linijos ir matomos detalės turi būti įrengtos tiksliai, estetiškai ir laikantis aukštos kokybės standartų.
11.Bet kokie nukrypimai nuo projekto, alternatyvūs siūlymai ar būtini techniniai pakeitimai gali būti vykdomi tik gavus išankstinį rašytinį suderinimą.
12.Projekto autorius atsako už projektinius sprendinius pagal sutarties apimtį. Rangos darbų terminai, technologinis procesas, darbų kokybė ir faktinis įgyvendinimas yra rangovo atsakomybė.
13.Kilus neaiškumams, prieš tęsiant darbus privaloma kreiptis dėl paaiškinimo. Savavališkas interpretavimas nelaikomas tinkamu projekto vykdymu.

LAIDA	DATA	LAIDOS STATUSAS, KEITIMO PRIEŽASTIS
0	26 07	

Klausimais dėl projekto vykdymo kreiptis į užsakovą. Projekto autorius konsultacijas ir projekto sprendinių tikslinimus teikia tik vykdant autorinę projekto priežiūrą. Projekto autorinės turtinės ir neturtinės teisės priklauso MB „ARCHITEKTŪRA“. Be autoriaus sutikimo draudžiama projektą ar jo dalį kopijuoti, dauginti, platinti, perduoti tretiesiems asmenims, naudoti kituose projektuose, įkelti ar naudoti dirbtinio intelekto (DI/AI) sistemose. Projekto autorius neatsako už projekto sprendinių interpretavimą, pakeitimą, papildymą ar įgyvendinimą nesilaikant projekto sprendinių bei jų pasekmės.

UŽSAKOVAS
VYTAUTO DIDŽIOJO UNIVERSITETAS

BRĖŽINYS
PERTVARŲ DETALĖS

OBJEKTAS
ADRESAS
VDU ŠVIETIMO AKADEMIJOS PASTATO PATALPŲ ADRESU T.ŠEVČENKOS G. 31, VILNIAUS M. INTERJERO PROJEKTAS

synonym.
WWW.SYNONYMARCHITECTS.COM

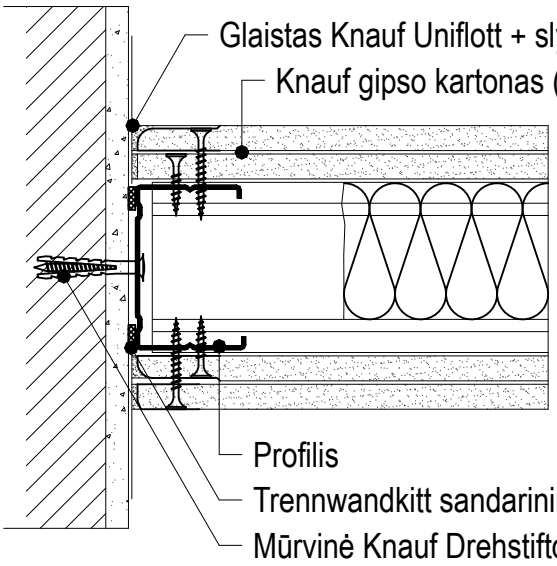

W112-A1 Sujungimas su monolitine siena - CW profiliai (H)

ARBA ANALOGAS

ADMINISTRACINĖS IR KT. PASKIRTIES PATALPOMS KURIOMS NEKELIAMI PADIDINTI AKUSTINIAI REIKALAVIMAI

– Knauf W112 tipo sistema;
– CW100 metalinis karkasas;
– 100 mm akustinės mineralinės vatos užpildas;
– 2 sluoksniai gipso kartono plokščių;
– pertvara vedama iki perdangos, virš pakabinamų lubų;
– po UW profiliais numatoma akustinė juosta;
– jungtys ir sandarinimas įrengiami pagal gamintojo mazgus;

MUZIKOS MOKYMO PASKIRTIES PATALPOMS
Knauf padidintos garso izoliacijos GKP sistema su dvigubu metaliniu karkasu (pvz. W115 / W116 tipo), bendras pertvaros storis – 200 mm;

– akustinės mineralinės vatos užpildas;
– 2 sluoksniai akustinių gipso kartono plokščių (pvz. Knauf Silentboard) iš abiejų pusių;
– pertvara vedama iki perdangos, virš pakabinamų akustinių lubų;
– po UW profiliais numatoma akustinė juosta;
– jungtys, sandarinimas ir mazgai – pagal gamintojo rekomendacijas;
– GKP apkalimai vedami iki perdangos.

PASTABOS

1.Visi statybos, įrengimo ir apdailos darbai vykdomi tik pagal užsakovo patvirtintus bei projekto autoriaus suderintus sprendinius.
2.Visi matmenys, altitudės, kiekiai ir atstumai prieš darbų pradžią bei medžiagų užsakymą privalo būti patikrinti objekte natūroje. Nustačius neatitikimus, apie juos nedelsiant informuojamas projekto autorius.
3.Matmenys brėžiniuose pateikiami milimetrais, altitudės – metrais, jei nenurodyta kitaip.
4.Altitudė ±0.00 žymi švarių grindų su galutine apdaila lygį.
5.Brėžiniuose pateikta grafinė informacija turi būti vertinama kartu su visomis projekto dalimis, detalėmis, specifikacijomis ir susijusiais dokumentais.
6.Medžiagos, spalvos, tekstūros, furnitūra ir kiti vizualiniai sprendiniai tikslinami pagal patvirtintus natūrinius pavyzdžius, technines specifikacijas arba autorinės priežiūros metu.
7.Drėgnose, intensyviai naudojamose ar technologiškai jautriose zonose naudojamos tik paskirčiai tinkamos sertifikuotos medžiagos bei sistemos.
8.Rangovas atsako už darbų organizavimą, technologinius sprendimus, darbų saugą, darbų seką, konstrukcinį tinkamumą, naudojamų medžiagų suderinamumą ir kokybišką įgyvendinimą.
9.Visa su statybos darbais susijusi komunikacija vykdoma per paskirtą atsakingą darbų vadovą arba projekto koordinatorių.
10.Jungtys, siūlės, kampai, briaunos, paviršiai, montavimo linijos ir matomos detalės turi būti įrengtos tiksliai, estetiškai ir laikantis aukštos kokybės standartų.
11.Bet kokie nukrypimai nuo projekto, alternatyvūs siūlymai ar būtini techniniai pakeitimai gali būti vykdomi tik gavus išankstinį rašytinį suderinimą.
12.Projekto autorius atsako už projektinius sprendinius pagal sutarties apimtį. Rangos darbų terminai, technologinis procesas, darbų kokybė ir faktinis įgyvendinimas yra rangovo atsakomybė.
13.Kilus neaiškumams, prieš tęsiant darbus privaloma kreiptis dėl paaiškinimo. Savavališkas interpretavimas nelaikomas tinkamu projekto vykdymu.

LAIDA	DATA	LAIDOS STATUSAS, KEITIMO PRIEŽASTIS
0	26 07	

Klausimais dėl projekto vykdymo kreiptis į užsakovą. Projekto autorius konsultacijas ir projekto sprendinių tikslinimus teikia tik vykdant autorinę projekto priežiūrą. Projekto autorinės turtinės ir neturtinės teisės priklauso MB „ARCHITEKTŪRA". Be autoriaus sutikimo draudžiama projektą ar jo dalį kopijuoti, dauginti, platinti, perduoti tretiesiems asmenims, naudoti kituose projektuose, įkelti ar naudoti dirbtinio intelekto (DI/AI) sistemose. Projekto autorius neatsako už projekto sprendinių interpretavimą, pakeitimą, papildymą ar įgyvendinimą nesilaikant projekto sprendinių bei jų pasekmes.

UŽSAKOVAS
VYTAUTO DIDŽIOJO UNIVERSITETAS

BRĖŽINYS
PERTVARŲ DETALĖS

OBJEKTAS
ADRESAS
VDU ŠVIETIMO AKADEMIJOS PASTATO PATALPŲ ADRESU T.ŠEVČENKOS G. 31, VILNIAUS M. INTERJERO PROJEKTAS

synonym.
WWW.SYNONYMARCHITECTS.COM

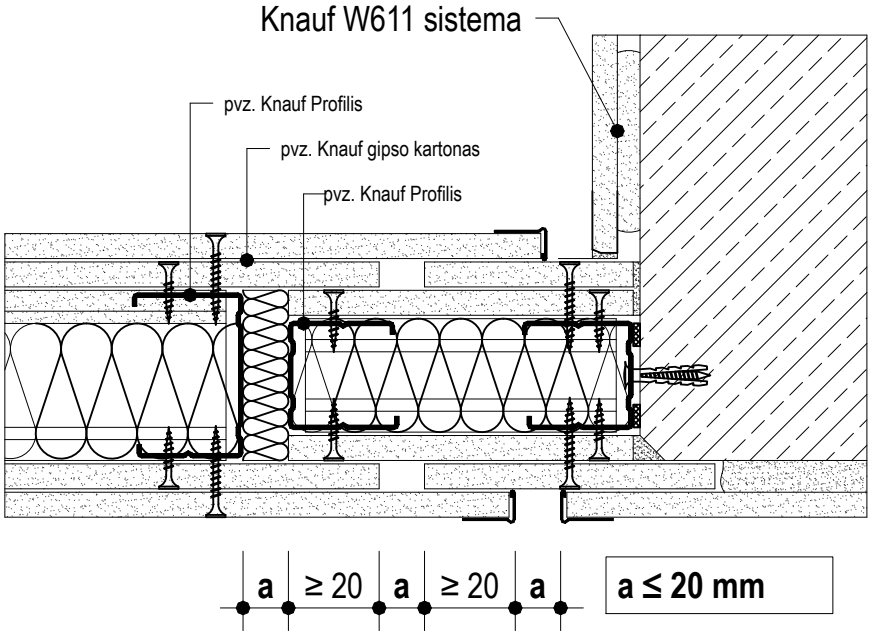

W112-A3 Slankioji jungtis su g/b kolona (H)

ARBA ANALOGAS

ADMINISTRACINĖS IR KT. PASKIRTIES PATALPOMS KURIOMS NEKELIAMI PADIDINTI AKUSTINIAI REIKALAVIMAI

– Knauf W112 tipo sistema;
– CW100 metalinis karkasas;
– 100 mm akustinės mineralinės vatos užpildas;
– 2 sluoksniai gipso kartono plokščių;
– pertvara vedama iki perdangos, virš pakabinamų lubų;
– po UW profiliais numatoma akustinė juosta;
– jungtys ir sandarinimas įrengiami pagal gamintojo mazgus;

MUZIKOS MOKYMO PASKIRTIES PATALPOMS
Knauf padidintos garso izoliacijos GKP sistema su dvigubu metaliniu karkasu (pvz. W115 / W116 tipo), bendras pertvaros storis – 200 mm;

– akustinės mineralinės vatos užpildas;
– 2 sluoksniai akustinių gipso kartono plokščių (pvz. Knauf Silentboard) iš abiejų pusių;
– pertvara vedama iki perdangos, virš pakabinamų akustinių lubų;
– po UW profiliais numatoma akustinė juosta;
– jungtys, sandarinimas ir mazgai – pagal gamintojo rekomendacijas;
– GKP apkalimai vedami iki perdangos.

PASTABOS

1.Visi statybos, įrengimo ir apdailos darbai vykdomi tik pagal užsakovo patvirtintus bei projekto autoriaus suderintus sprendinius.
2.Visi matmenys, altitudės, kiekiai ir atstumai prieš darbų pradžią bei medžiagų užsakymą privalo būti patikrinti objekte natūroje. Nustačius neatitikimus, apie juos nedelsiant informuojamas projekto autorius.
3.Matmenys brėžiniuose pateikiami milimetrais, altitudės – metrais, jei nenurodyta kitaip.
4.Altitudė ±0.00 žymi švarių grindų su galutine apdaila lygį.
5.Brėžiniuose pateikta grafinė informacija turi būti vertinama kartu su visomis projekto dalimis, detalėmis, specifikacijomis ir susijusiais dokumentais.
6.Medžiagos, spalvos, tekstūros, furnitūra ir kiti vizualiniai sprendiniai tikslinami pagal patvirtintus natūrinius pavyzdžius, technines specifikacijas arba autorinės priežiūros metu.
7.Drėgnose, intensyviai naudojamose ar technologiškai jautriose zonose naudojamos tik paskirčiai tinkamos sertifikuotos medžiagos bei sistemos.
8.Rangovas atsako už darbų organizavimą, technologinius sprendimus, darbų saugą, darbų seką, konstrukcinį tinkamumą, naudojamų medžiagų suderinamumą ir kokybišką įgyvendinimą.
9.Visa su statybos darbais susijusi komunikacija vykdoma per paskirtą atsakingą darbų vadovą arba projekto koordinatorių.
10.Jungtys, siūlės, kampai, briaunos, paviršiai, montavimo linijos ir matomos detalės turi būti įrengtos tiksliai, estetiškai ir laikantis aukštos kokybės standartų.
11.Bet kokie nukrypimai nuo projekto, alternatyvūs siūlymai ar būtini techniniai pakeitimai gali būti vykdomi tik gavus išankstinį rašytinį suderinimą.
12.Projekto autorius atsako už projektinius sprendinius pagal sutarties apimtį. Rangos darbų terminai, technologinis procesas, darbų kokybė ir faktinis įgyvendinimas yra rangovo atsakomybė.
13.Kilus neaiškumams, prieš tęsiant darbus privaloma kreiptis dėl paaiškinimo. Savavališkas interpretavimas nelaikomas tinkamu projekto vykdymu.

LAIDA	DATA	LAIDOS STATUSAS, KEITIMO PRIEŽASTIS
0	26 07	

Klausimais dėl projekto vykdymo kreiptis į užsakovą. Projekto autorius konsultacijas ir projekto sprendinių tikslinimus teikia tik vykdant autorinę projekto priežiūrą. Projekto autorinės turtinės ir neturtinės teisės priklauso MB „ARCHITEKTŪRA". Be autoriaus sutikimo draudžiama projektą ar jo dalį kopijuoti, dauginti, platinti, perduoti tretiesiems asmenims, naudoti kituose projektuose, įkelti ar naudoti dirbtinio intelekto (DI/AI) sistemose. Projekto autorius neatsako už projekto sprendinių interpretavimą, pakeitimą, papildymą ar įgyvendinimą nesilaikant projekto sprendinių bei jų pasekmes.

UŽSAKOVAS
VYTAUTO DIDŽIOJO UNIVERSITETAS

BRĖŽINYS
PERTVARŲ DETALĖS

OBJEKTAS
ADRESAS
VDU ŠVIETIMO AKADEMIJOS PASTATO PATALPŲ ADRESU T.ŠEVČENKOS G. 31, VILNIAUS M. INTERJERO PROJEKTAS

synonym.
WWW.SYNONYMARCHITECTS.COM

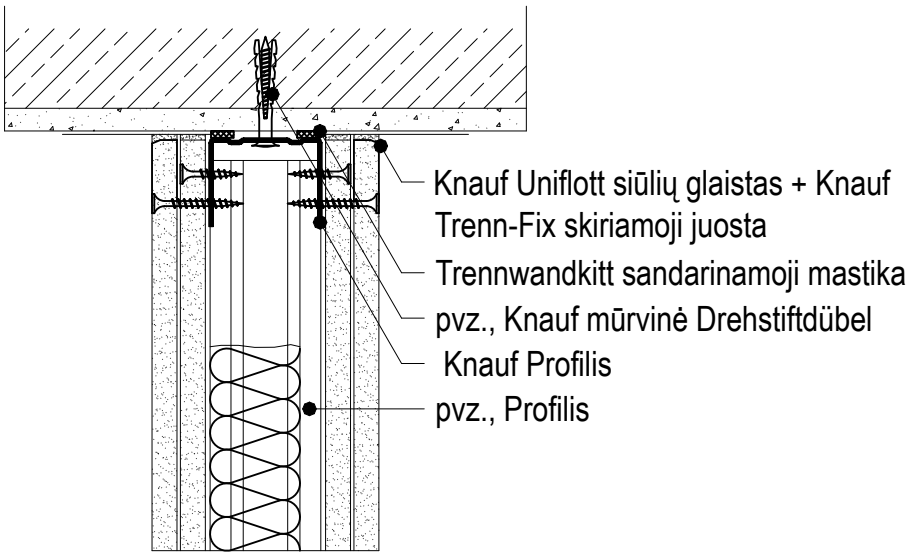

W112-VO1 Jungtis prie betoninės perdangos (V)

ARBA ANALOGAS

ADMINISTRACINĖS IR KT. PASKIRTIES PATALPOMS KURIOMS NEKELIAMI PADIDINTI AKUSTINIAI REIKALAVIMAI

– Knauf W112 tipo sistema;
– CW100 metalinis karkasas;
– 100 mm akustinės mineralinės vatos užpildas;
– 2 sluoksniai gipso kartono plokščių;
– pertvara vedama iki perdangos, virš pakabinamų lubų;
– po UW profiliais numatoma akustinė juosta;
– jungtys ir sandarinimas įrengiami pagal gamintojo mazgus;

MUZIKOS MOKYMO PASKIRTIES PATALPOMS
Knauf padidintos garso izoliacijos GKP sistema su dvigubu metaliniu karkasu (pvz. W115 / W116 tipo), bendras pertvaros storis – 200 mm;

– akustinės mineralinės vatos užpildas;
– 2 sluoksniai akustinių gipso kartono plokščių (pvz. Knauf Silentboard) iš abiejų pusių;
– pertvara vedama iki perdangos, virš pakabinamų akustinių lubų;
– po UW profiliais numatoma akustinė juosta;
– jungtys, sandarinimas ir mazgai – pagal gamintojo rekomendacijas;
– GKP apkalimai vedami iki perdangos.

PASTABOS

1.Visi statybos, įrengimo ir apdailos darbai vykdomi tik pagal užsakovo patvirtintus bei projekto autoriaus suderintus sprendinius.
2.Visi matmenys, altitudės, kiekiai ir atstumai prieš darbų pradžią bei medžiagų užsakymą privalo būti patikrinti objekte natūroje. Nustačius neatitikimus, apie juos nedelsiant informuojamas projekto autorius.
3.Matmenys brėžiniuose pateikiami milimetrais, altitudės – metrais, jei nenurodyta kitaip.
4.Altitudė ±0.00 žymi švarių grindų su galutine apdaila lygį.
5.Brėžiniuose pateikta grafinė informacija turi būti vertinama kartu su visomis projekto dalimis, detalėmis, specifikacijomis ir susijusiais dokumentais.
6.Medžiagos, spalvos, tekstūros, furnitūra ir kiti vizualiniai sprendiniai tikslinami pagal patvirtintus natūrinius pavyzdžius, technines specifikacijas arba autorinės priežiūros metu.
7.Drėgnose, intensyviai naudojamose ar technologiškai jautriose zonose naudojamos tik paskirčiai tinkamos sertifikuotos medžiagos bei sistemos.
8.Rangovas atsako už darbų organizavimą, technologinius sprendimus, darbų saugą, darbų seką, konstrukcinį tinkamumą, naudojamų medžiagų suderinamumą ir kokybišką įgyvendinimą.
9.Visa su statybos darbais susijusi komunikacija vykdoma per paskirtą atsakingą darbų vadovą arba projekto koordinatorių.
10.Jungtys, siūlės, kampai, briaunos, paviršiai, montavimo linijos ir matomos detalės turi būti įrengtos tiksliai, estetiškai ir laikantis aukštos kokybės standartų.
11.Bet kokie nukrypimai nuo projekto, alternatyvūs siūlymai ar būtini techniniai pakeitimai gali būti vykdomi tik gavus išankstinį rašytinį suderinimą.
12.Projekto autorius atsako už projektinius sprendinius pagal sutarties apimtį. Rangos darbų terminai, technologinis procesas, darbų kokybė ir faktinis įgyvendinimas yra rangovo atsakomybė.
13.Kilus neaiškumams, prieš tęsiant darbus privaloma kreiptis dėl paaiškinimo. Savavališkas interpretavimas nelaikomas tinkamu projekto vykdymu.

LAIDA	DATA	LAIDOS STATUSAS, KEITIMO PRIEŽASTIS
0	26 07	

Klausimais dėl projekto vykdymo kreiptis į užsakovą. Projekto autorius konsultacijas ir projekto sprendinių tikslinimus teikia tik vykdant autorinę projekto priežiūrą. Projekto autorinės turtinės ir neturtinės teisės priklauso MB „ARCHITEKTŪRA". Be autoriaus sutikimo draudžiama projektą ar jo dalį kopijuoti, dauginti, platinti, perduoti tretiesiems asmenims, naudoti kituose projektuose, įkelti ar naudoti dirbtinio intelekto (DI/AI) sistemose. Projekto autorius neatsako už projekto sprendinių interpretavimą, pakeitimą, papildymą ar įgyvendinimą nesilaikant projekto sprendinių bei jų pasekmes.

UŽSAKOVAS
VYTAUTO DIDŽIOJO UNIVERSITETAS

BRĖŽINYS
PERTVARŲ DETALĖS

OBJEKTAS
ADRESAS
VDU ŠVIETIMO AKADEMIJOS PASTATO PATALPŲ ADRESU T.ŠEVČENKOS G. 31, VILNIAUS M. INTERJERO PROJEKTAS

synonym.
WWW.SYNONYMARCHITECTS.COM

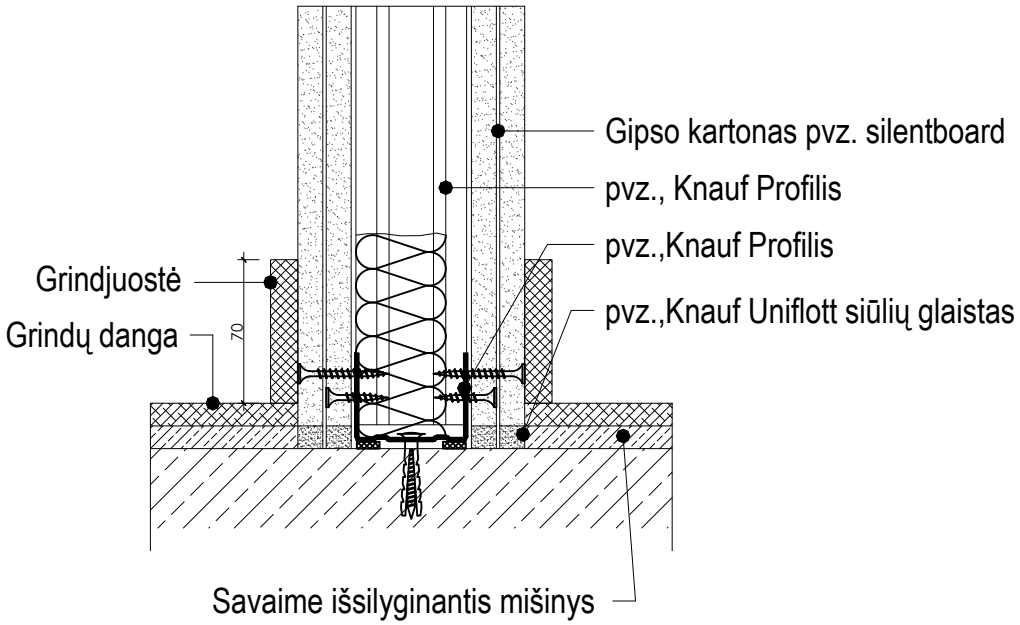

Pertvaros Jungtis su grindimis

ADMINISTRACINĖS IR KT. PASKIRTIES PATALPOMS KURIOMS NEKELIAMI PADIDINTI AKUSTINIAI REIKALAVIMAI

– Knauf W112 tipo sistema;
– CW100 metalinis karkasas;
– 100 mm akustinės mineralinės vatos užpildas;
– 2 sluoksniai gipso kartono plokščių;
– pertvara vedama iki perdangos, virš pakabinamų lubų;
– po UW profiliais numatoma akustinė juosta;
– jungtys ir sandarinimas įrengiami pagal gamintojo mazgus;

MUZIKOS MOKYMO PASKIRTIES PATALPOMS
Knauf padidintos garso izoliacijos GKP sistema su dvigubu metaliniu karkasu (pvz. W115 / W116 tipo), bendras pertvaros storis – 200 mm;

– akustinės mineralinės vatos užpildas;
– 2 sluoksniai akustinių gipso kartono plokščių (pvz. Knauf Silentboard) iš abiejų pusių;
– pertvara vedama iki perdangos, virš pakabinamų akustinių lubų;
– po UW profiliais numatoma akustinė juosta;
– jungtys, sandarinimas ir mazgai – pagal gamintojo rekomendacijas;
– GKP apkalimai vedami iki perdangos.

PASTABOS

1.Visi statybos, įrengimo ir apdailos darbai vykdomi tik pagal užsakovo patvirtintus bei projekto autoriaus suderintus sprendinius.
2.Visi matmenys, altitudės, kiekiai ir atstumai prieš darbų pradžią bei medžiagų užsakymą privalo būti patikrinti objekte natūroje. Nustačius neatitikimus, apie juos nedelsiant informuojamas projekto autorius.
3.Matmenys brėžiniuose pateikiami milimetrais, altitudės – metrais, jei nenurodyta kitaip.
4.Altitudė ±0.00 žymi švarių grindų su galutine apdaila lygį.
5.Brėžiniuose pateikta grafinė informacija turi būti vertinama kartu su visomis projekto dalimis, detalėmis, specifikacijomis ir susijusiais dokumentais.
6.Medžiagos, spalvos, tekstūros, furnitūra ir kiti vizualiniai sprendiniai tikslinami pagal patvirtintus natūrinius pavyzdžius, technines specifikacijas arba autorinės priežiūros metu.
7.Drėgnose, intensyviai naudojamose ar technologiškai jautriose zonose naudojamos tik paskirčiai tinkamos sertifikuotos medžiagos bei sistemos.
8.Rangovas atsako už darbų organizavimą, technologinius sprendimus, darbų saugą, darbų seką, konstrukcinį tinkamumą, naudojamų medžiagų suderinamumą ir kokybišką įgyvendinimą.
9.Visa su statybos darbais susijusi komunikacija vykdoma per paskirtą atsakingą darbų vadovą arba projekto koordinatorių.
10.Jungtys, siūlės, kampai, briaunos, paviršiai, montavimo linijos ir matomos detalės turi būti įrengtos tiksliai, estetiškai ir laikantis aukštos kokybės standartų.
11.Bet kokie nukrypimai nuo projekto, alternatyvūs siūlymai ar būtini techniniai pakeitimai gali būti vykdomi tik gavus išankstinį rašytinį suderinimą.
12.Projekto autorius atsako už projektinius sprendinius pagal sutarties apimtį. Rangos darbų terminai, technologinis procesas, darbų kokybė ir faktinis įgyvendinimas yra rangovo atsakomybė.
13.Kilus neaiškumams, prieš tęsiant darbus privaloma kreiptis dėl paaiškinimo. Savavališkas interpretavimas nelaikomas tinkamu projekto vykdymu.

LAIDA	DATA	LAIDOS STATUSAS, KEITIMO PRIEŽASTIS
0	26 07	

Klausimais dėl projekto vykdymo kreiptis į užsakovą. Projekto autorius konsultacijas ir projekto sprendinių tikslinimus teikia tik vykdant autorinę projekto priežiūrą. Projekto autorinės turtinės ir neturtinės teisės priklauso MB „ARCHITEKTŪRA". Be autoriaus sutikimo draudžiama projektą ar jo dalį kopijuoti, dauginti, platinti, perduoti tretiesiems asmenims, naudoti kituose projektuose, įkelti ar naudoti dirbtinio intelekto (DI/AI) sistemose. Projekto autorius neatsako už projekto sprendinių interpretavimą, pakeitimą, papildymą ar įgyvendinimą nesilaikant projekto sprendinių bei jų pasekmės.

UŽSAKOVAS
VYTAUTO DIDŽIOJO UNIVERSITETAS

BRĖŽINYS
PERTVARŲ DETALĖS

OBJEKTAS
ADRESAS
VDU ŠVIETIMO AKADEMIJOS PASTATO PATALPŲ ADRESU T.ŠEVČENKOS G. 31, VILNIAUS M. INTERJERO PROJEKTAS

synonym.
WWW.SYNONYMARCHITECTS.COM

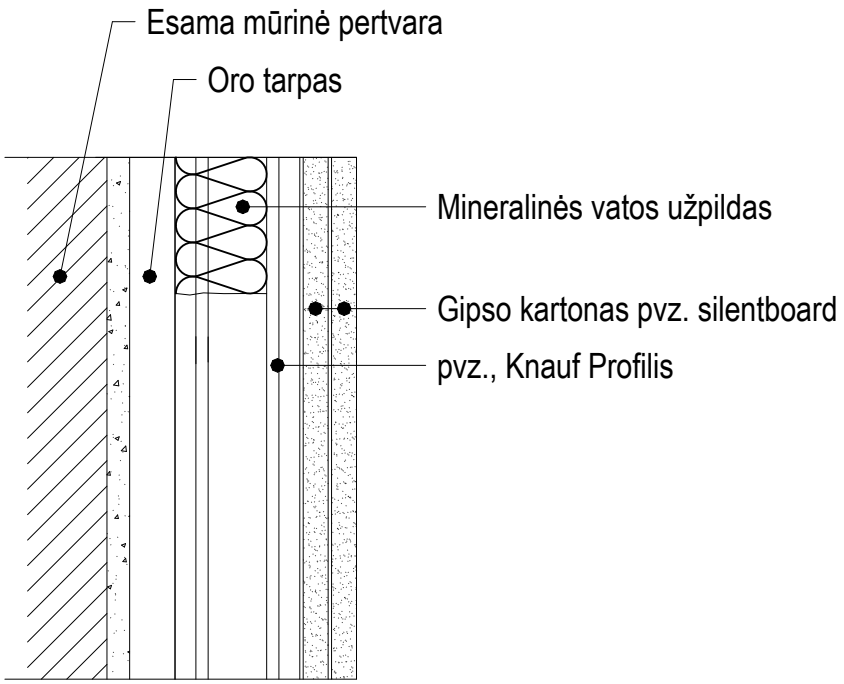

ARBA ANALOGAS

MUZIKOS MOKYMO PASKIRTIES PATALPOMS PAPILDOMAI IZOLIUOJAMI ANT ESAMŲ MŪRO PERTVARŲ

Padidintos garso izoliacijos GKP apkalimas ant esamų mūrinių sienų, bendras papildomo sluoksnio storis – 100 mm:

– konstrukcija montuojama paliekant oro tarpą nuo esamos mūrinės sienos;
– metalinis karkasas;
– akustinės mineralinės vatos užpildas;
– 2 sluoksniai akustinių gipso kartono plokščių (pvz. Knauf Silentboard);
– bendras papildomo apkalimo storis – 100 mm;
– apkalimas vedamas iki perdangos, virš pakabinamų lubų;
– po profiliais numatoma akustinė juosta;
– jungtys, sandarinimas ir mazgai – pagal gamintojo rekomendacijas.

PASTABOS

1.Visi statybos, įrengimo ir apdailos darbai vykdomi tik pagal užsakovo patvirtintus bei projekto autoriaus suderintus sprendinius.
2.Visi matmenys, altitudės, kiekiai ir atstumai prieš darbų pradžią bei medžiagų užsakymą privalo būti patikrinti objekte natūroje. Nustačius neatitikimus, apie juos nedelsiant informuojamas projekto autorius.
3.Matmenys brėžiniuose pateikiami milimetrais, altitudės – metrais, jei nenurodyta kitaip.
4.Altitudė ±0.00 žymi švarių grindų su galutine apdaila lygį.
5.Brėžiniuose pateikta grafinė informacija turi būti vertinama kartu su visomis projekto dalimis, detalėmis, specifikacijomis ir susijusiais dokumentais.
6.Medžiagos, spalvos, tekstūros, furnitūra ir kiti vizualiniai sprendiniai tikslinami pagal patvirtintus natūrinius pavyzdžius, technines specifikacijas arba autorinės priežiūros metu.
7.Drėgnose, intensyviai naudojamose ar technologiškai jautriose zonose naudojamos tik paskirčiai tinkamos sertifikuotos medžiagos bei sistemos.
8.Rangovas atsako už darbų organizavimą, technologinius sprendimus, darbų saugą, darbų seką, konstrukcinį tinkamumą, naudojamų medžiagų suderinamumą ir kokybišką įgyvendinimą.
9.Visa su statybos darbais susijusi komunikacija vykdoma per paskirtą atsakingą darbų vadovą arba projekto koordinatorių.
10.Jungtys, siūlės, kampai, briaunos, paviršiai, montavimo linijos ir matomos detalės turi būti įrengtos tiksliai, estetiškai ir laikantis aukštos kokybės standartų.
11.Bet kokie nukrypimai nuo projekto, alternatyvūs siūlymai ar būtini techniniai pakeitimai gali būti vykdomi tik gavus išankstinį rašytinį suderinimą.
12.Projekto autorius atsako už projektinius sprendinius pagal sutarties apimtį. Rangos darbų terminai, technologinis procesas, darbų kokybė ir faktinis įgyvendinimas yra rangovo atsakomybė.
13.Kilus neaiškumams, prieš tęsiant darbus privaloma kreiptis dėl paaiškinimo. Savavališkas interpretavimas nelaikomas tinkamu projekto vykdymu.

LAIDA	DATA	LAIDOS STATUSAS, KEITIMO PRIEŽASTIS
0	26 07	

Klausimais dėl projekto vykdymo kreiptis į užsakovą. Projekto autorius konsultacijas ir projekto sprendinių tikslinimus teikia tik vykdant autorinę projekto priežiūrą. Projekto autorinės turtinės ir neturtinės teisės priklauso MB „ARCHITEKTŪRA“. Be autoriaus sutikimo draudžiama projektą ar jo dalį kopijuoti, dauginti, platinti, perduoti tretiesiems asmenims, naudoti kituose projektuose, įkelti ar naudoti dirbtinio intelekto (DI/AI) sistemose. Projekto autorius neatsako už projekto sprendinių interpretavimą, pakeitimą, papildymą ar įgyvendinimą nesilaikant projekto sprendinių bei jų pasekmes.

UŽSAKOVAS
VYTAUTO DIDŽIOJO UNIVERSITETAS

BRĖŽINYS
PERTVARŲ DETALĖS

OBJEKTAS
ADRESAS
VDU ŠVIETIMO AKADEMIJOS PASTATO PATALPŲ ADRESU T.ŠEVČENKOS G. 31, VILNIAUS M. INTERJERO PROJEKTAS

synonym.
WWW.SYNONYMARCHITECTS.COM

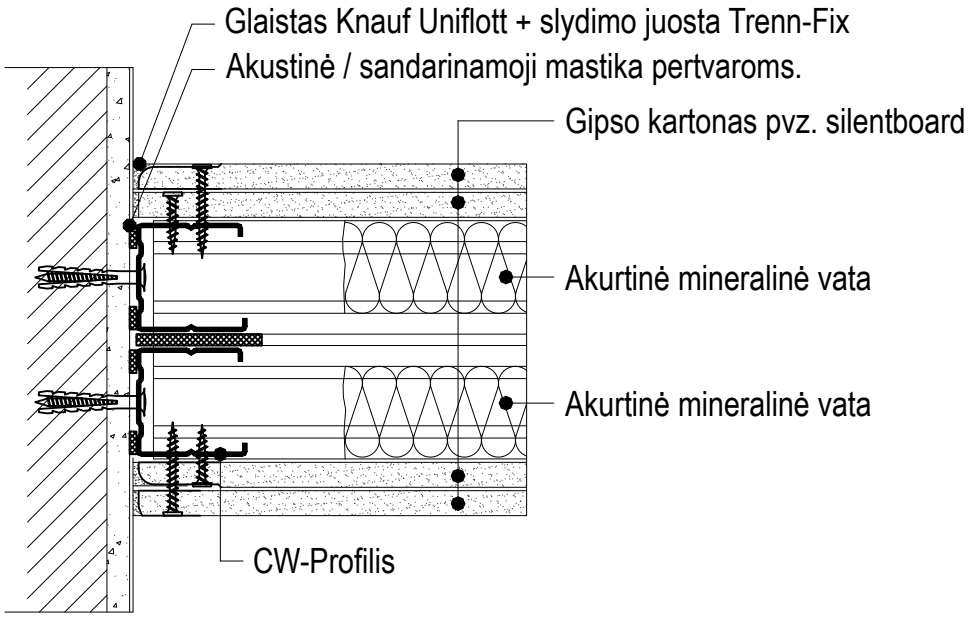

MUZIKOS MOKYMO PASKIRTIES PATALPOMS
Knauf padidintos garso izoliacijos GKP sistema su dvigubu metaliniu karkasu (pvz. W115 / W116 tipo), bendras pertvaros storis – 200 mm;

– akustinės mineralinės vatos užpildas;
– 2 sluoksniai akustinių gipso kartono plokščių (pvz. Knauf Silentboard) iš abiejų pusių;
– pertvara vedama iki perdangos, virš pakabinamų akustinių lubų;
– po UW profiliais numatoma akustinė juosta;
– jungtys, sandarinimas ir mazgai – pagal gamintojo rekomendacijas;
– GKP apkalimai vedami iki perdangos.

ADMINISTRACINĖS IR KT. PASKIRTIES PATALPOMS KURIOMS NEKELIAMI PADIDINTI AKUSTINIAI REIKALAVIMAI

– Knauf W112 tipo sistema;
– CW100 metalinis karkasas;
– 100 mm akustinės mineralinės vatos užpildas;
– 2 sluoksniai gipso kartono plokščių;
– pertvara vedama iki perdangos, virš pakabinamų lubų;
– po UW profiliais numatoma akustinė juosta;
– jungtys ir sandarinimas įrengiami pagal gamintojo mazgus;

PASTABOS

1.Visi statybos, įrengimo ir apdailos darbai vykdomi tik pagal užsakovo patvirtintus bei projekto autoriaus suderintus sprendinius.
2.Visi matmenys, altitudės, kiekiai ir atstumai prieš darbų pradžią bei medžiagų užsakymą privalo būti patikrinti objekte natūroje. Nustačius neatitikimus, apie juos nedelsiant informuojamas projekto autorius.
3.Matmenys brėžiniuose pateikiami milimetrais, altitudės – metrais, jei nenurodyta kitaip.
4.Altitudė ±0.00 žymi švarių grindų su galutine apdaila lygį.
5.Brėžiniuose pateikta grafinė informacija turi būti vertinama kartu su visomis projekto dalimis, detalėmis, specifikacijomis ir susijusiais dokumentais.
6.Medžiagos, spalvos, tekstūros, furnitūra ir kiti vizualiniai sprendiniai tikslinami pagal patvirtintus natūrinius pavyzdžius, technines specifikacijas arba autorinės priežiūros metu.
7.Drėgnose, intensyviai naudojamose ar technologiškai jautriose zonose naudojamos tik paskirčiai tinkamos sertifikuotos medžiagos bei sistemos.
8.Rangovas atsako už darbų organizavimą, technologinius sprendimus, darbų saugą, darbų seką, konstrukcinį tinkamumą, naudojamų medžiagų suderinamumą ir kokybišką įgyvendinimą.
9.Visa su statybos darbais susijusi komunikacija vykdoma per paskirtą atsakingą darbų vadovą arba projekto koordinatorių.
10.Jungtys, siūlės, kampai, briaunos, paviršiai, montavimo linijos ir matomos detalės turi būti įrengtos tiksliai, estetiškai ir laikantis aukštos kokybės standartų.
11.Bet kokie nukrypimai nuo projekto, alternatyvūs siūlymai ar būtini techniniai pakeitimai gali būti vykdomi tik gavus išankstinį rašytinį suderinimą.
12.Projekto autorius atsako už projektinius sprendinius pagal sutarties apimtį. Rangos darbų terminai, technologinis procesas, darbų kokybė ir faktinis įgyvendinimas yra rangovo atsakomybė.
13.Kilus neaiškumams, prieš tęsiant darbus privaloma kreiptis dėl paaiškinimo. Savavališkas interpretavimas nelaikomas tinkamu projekto vykdymu.

LAIDA	DATA	LAIDOS STATUSAS, KEITIMO PRIEŽASTIS
0	26 07	

Klausimais dėl projekto vykdymo kreiptis į užsakovą. Projekto autorius konsultacijas ir projekto sprendinių tikslinimus teikia tik vykdant autorinę projekto priežiūrą. Projekto autorinės turtinės ir neturtinės teisės priklauso MB „ARCHITEKTŪRA". Be autoriaus sutikimo draudžiama projektą ar jo dalį kopijuoti, dauginti, platinti, perduoti tretiesiems asmenims, naudoti kituose projektuose, įkelti ar naudoti dirbtinio intelekto (DI/AI) sistemose. Projekto autorius neatsako už projekto sprendinių interpretavimą, pakeitimą, papildymą ar įgyvendinimą nesilaikant projekto sprendinių bei jų pasekmes.

UŽSAKOVAS
VYTAUTO DIDŽIOJO UNIVERSITETAS

BRĖŽINYS
PERTVARŲ DETALĖS

OBJEKTAS
ADRESAS
VDU ŠVIETIMO AKADEMIJOS PASTATO PATALPŲ ADRESU T.ŠEVČENKOS G. 31, VILNIAUS M. INTERJERO PROJEKTAS

synonym.
WWW.SYNONYMARCHITECTS.COM

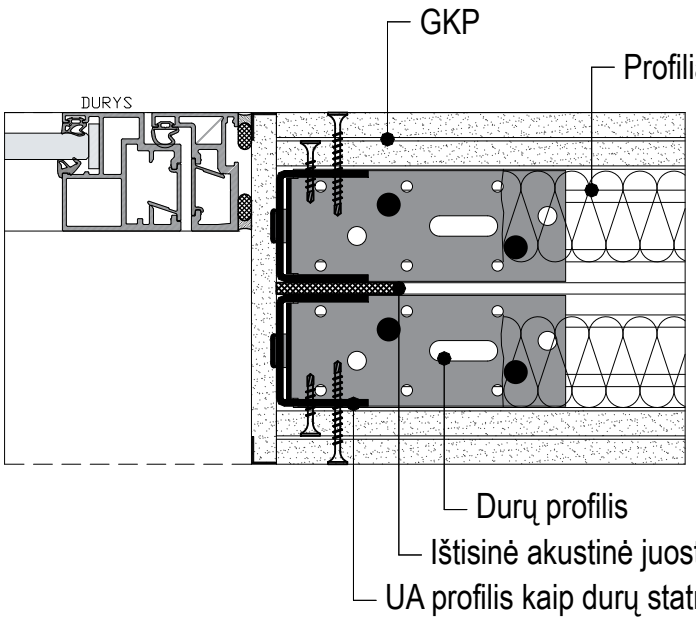

ADMINISTRACINĖS IR KT. PASKIRTIES PATALPOMS KURIOMS NEKELIAMI PADIDINTI AKUSTINIAI REIKALAVIMAI

– Knauf W112 tipo sistema;
– CW100 metalinis karkasas;
– 100 mm akustinės mineralinės vatos užpildas;
– 2 sluoksniai gipso kartono plokščių;
– pertvara vedama iki perdangos, virš pakabinamų lubų;
– po UW profiliais numatoma akustinė juosta;
– jungtys ir sandarinimas įrengiami pagal gamintojo mazgus;

MUZIKOS MOKYMO PASKIRTIES PATALPOMS
Knauf padidintos garso izoliacijos GKP sistema su dvigubu metaliniu karkasu (pvz. W115 / W116 tipo), bendras pertvaros storis – 200 mm;

– akustinės mineralinės vatos užpildas;
– 2 sluoksniai akustinių gipso kartono plokščių (pvz. Knauf Silentboard) iš abiejų pusių;
– pertvara vedama iki perdangos, virš pakabinamų akustinių lubų;
– po UW profiliais numatoma akustinė juosta;
– jungtys, sandarinimas ir mazgai – pagal gamintojo rekomendacijas;
– GKP apkalimai vedami iki perdangos.

Aliuminio durų ir vitrinų mazgai derinami su pertvarų gamintojo sprendiniais. Durų zonose numatomi UA profiliai ir papildomas konstrukcijos standinimas.

PASTABOS

1.Visi statybos, įrengimo ir apdailos darbai vykdomi tik pagal užsakovo patvirtintus bei projekto autoriaus suderintus sprendinius.
2.Visi matmenys, altitudės, kiekiai ir atstumai prieš darbų pradžią bei medžiagų užsakymą privalo būti patikrinti objekte natūroje. Nustačius neatitikimus, apie juos nedelsiant informuojamas projekto autorius.
3.Matmenys brėžiniuose pateikiami milimetrais, altitudės – metrais, jei nenurodyta kitaip.
4.Altitudė ±0.00 žymi švarių grindų su galutine apdaila lygį.
5.Brėžiniuose pateikta grafinė informacija turi būti vertinama kartu su visomis projekto dalimis, detalėmis, specifikacijomis ir susijusiais dokumentais.
6.Medžiagos, spalvos, tekstūros, furnitūra ir kiti vizualiniai sprendiniai tikslinami pagal patvirtintus natūrinius pavyzdžius, technines specifikacijas arba autorinės priežiūros metu.
7.Drėgnose, intensyviai naudojamose ar technologiškai jautriose zonose naudojamos tik paskirčiai tinkamos sertifikuotos medžiagos bei sistemos.
8.Rangovas atsako už darbų organizavimą, technologinius sprendimus, darbų saugą, darbų seką, konstrukcinį tinkamumą, naudojamų medžiagų suderinamumą ir kokybišką įgyvendinimą.
9.Visa su statybos darbais susijusi komunikacija vykdoma per paskirtą atsakingą darbų vadovą arba projekto koordinatorių.
10.Jungtys, siūlės, kampai, briaunos, paviršiai, montavimo linijos ir matomos detalės turi būti įrengtos tiksliai, estetiškai ir laikantis aukštos kokybės standartų.
11.Bet kokie nukrypimai nuo projekto, alternatyvūs siūlymai ar būtini techniniai pakeitimai gali būti vykdomi tik gavus išankstinį rašytinį suderinimą.
12.Projekto autorius atsako už projektinius sprendinius pagal sutarties apimtį. Rangos darbų terminai, technologinis procesas, darbų kokybė ir faktinis įgyvendinimas yra rangovo atsakomybė.
13.Kilus neaiškumams, prieš tęsiant darbus privaloma kreiptis dėl paaiškinimo. Savavališkas interpretavimas nelaikomas tinkamu projekto vykdymu.

LAIDA	DATA	LAIDOS STATUSAS, KEITIMO PRIEŽASTIS
0	26 07	

Klausimais dėl projekto vykdymo kreiptis į užsakovą. Projekto autorius konsultacijas ir projekto sprendinių tikslinimus teikia tik vykdant autorinę projekto priežiūrą. Projekto autorinės turtinės ir neturtinės teisės priklauso MB „ARCHITEKTŪRA“. Be autoriaus sutikimo draudžiama projektą ar jo dalį kopijuoti, dauginti, platinti, perduoti tretiesiems asmenims, naudoti kituose projektuose, įkelti ar naudoti dirbtinio intelekto (DI/AI) sistemose. Projekto autorius neatsako už projekto sprendinių interpretavimą, pakeitimą, papildymą ar įgyvendinimą nesilaikant projekto sprendinių bei jų pasekmės.

UŽSAKOVAS
VYTAUTO DIDŽIOJO UNIVERSITETAS

BRĖŽINYS
PERTVARŲ DETALĖS

OBJEKTAS
ADRESAS
VDU ŠVIETIMO AKADEMIJOS PASTATO PATALPŲ ADRESU T.ŠEVČENKOS G. 31, VILNIAUS M. INTERJERO PROJEKTAS

synonym.
WWW.SYNONYMARCHITECTS.COM

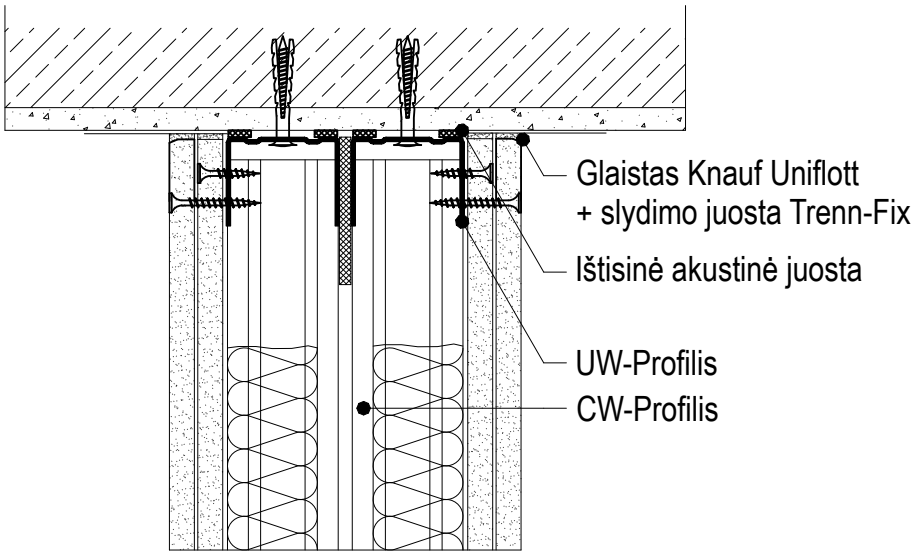

ADMINISTRACINĖS IR KT. PASKIRTIES PATALPOMS KURIOMS NEKELIAMI PADIDINTI AKUSTINIAI REIKALAVIMAI

– Knauf W112 tipo sistema;
– CW100 metalinis karkasas;
– 100 mm akustinės mineralinės vatos užpildas;
– 2 sluoksniai gipso kartono plokščių;
– pertvara vedama iki perdangos, virš pakabinamų lubų;
– po UW profiliais numatoma akustinė juosta;
– jungtys ir sandarinimas įrengiami pagal gamintojo mazgus;

MUZIKOS MOKYMO PASKIRTIES PATALPOMS
Knauf padidintos garso izoliacijos GKP sistema su dvigubu metaliniu karkasu (pvz. W115 / W116 tipo), bendras pertvaros storis – 200 mm;

– akustinės mineralinės vatos užpildas;
– 2 sluoksniai akustinių gipso kartono plokščių (pvz. Knauf Silentboard) iš abiejų pusių;
– pertvara vedama iki perdangos, virš pakabinamų akustinių lubų;
– po UW profiliais numatoma akustinė juosta;
– jungtys, sandarinimas ir mazgai – pagal gamintojo rekomendacijas;
– GKP apkalimai vedami iki perdangos.

PASTABOS

1.Visi statybos, įrengimo ir apdailos darbai vykdomi tik pagal užsakovo patvirtintus bei projekto autoriaus suderintus sprendinius.
2.Visi matmenys, altitudės, kiekiai ir atstumai prieš darbų pradžią bei medžiagų užsakymą privalo būti patikrinti objekte natūroje. Nustačius neatitikimus, apie juos nedelsiant informuojamas projekto autorius.
3.Matmenys brėžiniuose pateikiami milimetrais, altitudės – metrais, jei nenurodyta kitaip.
4.Altitudė ±0.00 žymi švarių grindų su galutine apdaila lygį.
5.Brėžiniuose pateikta grafinė informacija turi būti vertinama kartu su visomis projekto dalimis, detalėmis, specifikacijomis ir susijusiais dokumentais.
6.Medžiagos, spalvos, tekstūros, furnitūra ir kiti vizualiniai sprendiniai tikslinami pagal patvirtintus natūrinius pavyzdžius, technines specifikacijas arba autorinės priežiūros metu.
7.Drėgnose, intensyviai naudojamose ar technologiškai jautriose zonose naudojamos tik paskirčiai tinkamos sertifikuotos medžiagos bei sistemos.
8.Rangovas atsako už darbų organizavimą, technologinius sprendimus, darbų saugą, darbų seką, konstrukcinį tinkamumą, naudojamų medžiagų suderinamumą ir kokybišką įgyvendinimą.
9.Visa su statybos darbais susijusi komunikacija vykdoma per paskirtą atsakingą darbų vadovą arba projekto koordinatorių.
10.Jungtys, siūlės, kampai, briaunos, paviršiai, montavimo linijos ir matomos detalės turi būti įrengtos tiksliai, estetiškai ir laikantis aukštos kokybės standartų.
11.Bet kokie nukrypimai nuo projekto, alternatyvūs siūlymai ar būtini techniniai pakeitimai gali būti vykdomi tik gavus išankstinį rašytinį suderinimą.
12.Projekto autorius atsako už projektinius sprendinius pagal sutarties apimtį. Rangos darbų terminai, technologinis procesas, darbų kokybė ir faktinis įgyvendinimas yra rangovo atsakomybė.
13.Kilus neaiškumams, prieš tęsiant darbus privaloma kreiptis dėl paaiškinimo. Savavališkas interpretavimas nelaikomas tinkamu projekto vykdymu.

LAIDA	DATA	LAIDOS STATUSAS, KEITIMO PRIEŽASTIS
0	26 07	

Klausimais dėl projekto vykdymo kreiptis į užsakovą. Projekto autorius konsultacijas ir projekto sprendinių tikslinimus teikia tik vykdant autorinę projekto priežiūrą. Projekto autorinės turtinės ir neturtinės teisės priklauso MB „ARCHITEKTŪRA". Be autoriaus sutikimo draudžiama projektą ar jo dalį kopijuoti, dauginti, platinti, perduoti tretiesiems asmenims, naudoti kituose projektuose, įkelti ar naudoti dirbtinio intelekto (DI/AI) sistemose. Projekto autorius neatsako už projekto sprendinių interpretavimą, pakeitimą, papildymą ar įgyvendinimą nesilaikant projekto sprendinių bei jų pasekmes.

UŽSAKOVAS
VYTAUTO DIDŽIOJO UNIVERSITETAS

BRĖŽINYS
PERTVARŲ DETALĖS

OBJEKTAS
ADRESAS
VDU ŠVIETIMO AKADEMIJOS PASTATO PATALPŲ ADRESU T.ŠEVČENKOS G. 31, VILNIAUS M. INTERJERO PROJEKTAS

synonym.
WWW.SYNONYMARCHITECTS.COM

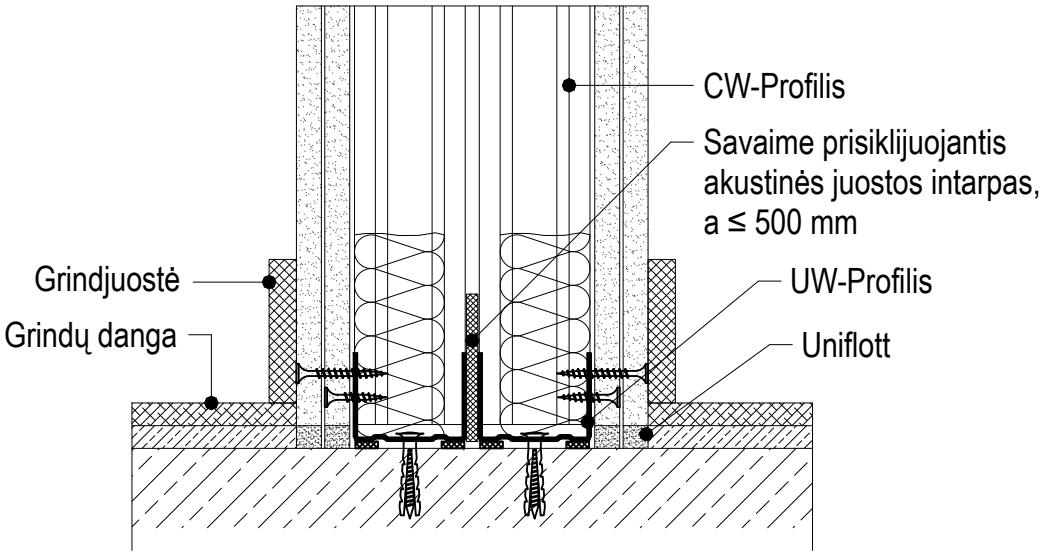

ADMINISTRACINĖS IR KT. PASKIRTIES PATALPOMS KURIOMS NEKELIAMI PADIDINTI AKUSTINIAI REIKALAVIMAI

– Knauf W112 tipo sistema;
– CW100 metalinis karkasas;
– 100 mm akustinės mineralinės vatos užpildas;
– 2 sluoksniai gipso kartono plokščių;
– pertvara vedama iki perdangos, virš pakabinamų lubų;
– po UW profiliais numatoma akustinė juosta;
– jungtys ir sandarinimas įrengiami pagal gamintojo mazgus;

MUZIKOS MOKYMO PASKIRTIES PATALPOMS
Knauf padidintos garso izoliacijos GKP sistema su dvigubu metaliniu karkasu (pvz. W115 / W116 tipo), bendras pertvaros storis – 200 mm;

– akustinės mineralinės vatos užpildas;
– 2 sluoksniai akustinių gipso kartono plokščių (pvz. Knauf Silentboard) iš abiejų pusių;
– pertvara vedama iki perdangos, virš pakabinamų akustinių lubų;
– po UW profiliais numatoma akustinė juosta;
– jungtys, sandarinimas ir mazgai – pagal gamintojo rekomendacijas;
– GKP apkalimai vedami iki perdangos.

PASTABOS

1.Visi statybos, įrengimo ir apdailos darbai vykdomi tik pagal užsakovo patvirtintus bei projekto autoriaus suderintus sprendinius.
2.Visi matmenys, altitudės, kiekiai ir atstumai prieš darbų pradžią bei medžiagų užsakymą privalo būti patikrinti objekte natūroje. Nustačius neatitikimus, apie juos nedelsiant informuojamas projekto autorius.
3.Matmenys brėžiniuose pateikiami milimetrais, altitudės – metrais, jei nenurodyta kitaip.
4.Altitudė ±0.00 žymi švarių grindų su galutine apdaila lygį.
5.Brėžiniuose pateikta grafinė informacija turi būti vertinama kartu su visomis projekto dalimis, detalėmis, specifikacijomis ir susijusiais dokumentais.
6.Medžiagos, spalvos, tekstūros, furnitūra ir kiti vizualiniai sprendiniai tikslinami pagal patvirtintus natūrinius pavyzdžius, technines specifikacijas arba autorinės priežiūros metu.
7.Drėgnose, intensyviai naudojamose ar technologiškai jautriose zonose naudojamos tik paskirčiai tinkamos sertifikuotos medžiagos bei sistemos.
8.Rangovas atsako už darbų organizavimą, technologinius sprendimus, darbų saugą, darbų seką, konstrukcinį tinkamumą, naudojamų medžiagų suderinamumą ir kokybišką įgyvendinimą.
9.Visa su statybos darbais susijusi komunikacija vykdoma per paskirtą atsakingą darbų vadovą arba projekto koordinatorių.
10.Jungtys, siūlės, kampai, briaunos, paviršiai, montavimo linijos ir matomos detalės turi būti įrengtos tiksliai, estetiškai ir laikantis aukštos kokybės standartų.
11.Bet kokie nukrypimai nuo projekto, alternatyvūs siūlymai ar būtini techniniai pakeitimai gali būti vykdomi tik gavus išankstinį rašytinį suderinimą.
12.Projekto autorius atsako už projektinius sprendinius pagal sutarties apimtį. Rangos darbų terminai, technologinis procesas, darbų kokybė ir faktinis įgyvendinimas yra rangovo atsakomybė.
13.Kilus neaiškumams, prieš tęsiant darbus privaloma kreiptis dėl paaiškinimo. Savavališkas interpretavimas nelaikomas tinkamu projekto vykdymu.

LAIDA	DATA	LAIDOS STATUSAS, KEITIMO PRIEŽASTIS
0	26 07	

Klausimais dėl projekto vykdymo kreiptis į užsakovą. Projekto autorius konsultacijas ir projekto sprendinių tikslinimus teikia tik vykdant autorinę projekto priežiūrą. Projekto autorinės turtinės ir neturtinės teisės priklauso MB „ARCHITEKTŪRA". Be autoriaus sutikimo draudžiama projektą ar jo dalį kopijuoti, dauginti, platinti, perduoti tretiesiems asmenims, naudoti kituose projektuose, įkelti ar naudoti dirbtinio intelekto (DI/AI) sistemose. Projekto autorius neatsako už projekto sprendinių interpretavimą, pakeitimą, papildymą ar įgyvendinimą nesilaikant projekto sprendinių bei jų pasekmes.

UŽSAKOVAS
VYTAUTO DIDŽIOJO UNIVERSITETAS

BRĖŽINYS
PERTVARŲ DETALĖS

OBJEKTAS
ADRESAS
VDU ŠVIETIMO AKADEMIJOS PASTATO PATALPŲ ADRESU T.ŠEVČENKOS G. 31, VILNIAUS M. INTERJERO PROJEKTAS

synonym.
WWW.SYNONYMARCHITECTS.COM

PASTABOS VIDAUS ALIUMINIO DURIMS

Rangovas / gamintojas prieš gamybą privalo patikrinti faktinius durų angų matmenis objekte. Apie neatitikimus informuoti užsakovą ir projektuotoją, jei vykdoma autorinė projekto priežiūra.

Durų tipai, matmenys, kiekiai, varstymo kryptys, profilių spalvos, stiklo tipai, akustiniai, EI / gaisriniai ir evakuaciniai reikalavimai nurodyti durų žiniaraštyje, planuose ir kituose projekto brėžiniuose.

Vidaus aliuminio profilių durys gaminamos pagal pasirinktos sistemos gamintojo technologiją. Profilių sistema, spalva, stiklas, rankenos, pritraukėjai, vyriai, spynos ir kiti matomi elementai prieš užsakymą derinami su architektu.

Durims, kurioms numatyti akustiniai reikalavimai, turi būti naudojamas sisteminis gamintojo sprendinys, užtikrinantis projekte nurodytą garso izoliacijos klasę / rodiklį. Akustinės savybės turi būti užtikrintos visam durų komplektui, įskaitant profilius, stiklą, tarpines, slenkstį / sandarinimą ir montavimo mazgą.

WC patalpų 1a ir visų ŽN WC durys su suktukais.

Durims į auditorijas, muzikos klases ir kitas padidinto akustinio komforto patalpas taikomi akustiniai reikalavimai pagal patalpų paskirtį, jeigu durų žiniaraštyje ar akustinėje projekto dalyje nenurodyta kitaip. Orientaciniai durų garso izoliacijos rodikliai: kabinetams / administracinėms patalpoms – ne mažiau kaip Rw 35 dB, auditorijoms / mokymo klasėms – ne mažiau kaip Rw 40 dB, muzikos klasėms – ne mažiau kaip Rw 45 dB.

Durims, kurioms numatytas EI atsparumo ugniai reikalavimas, turi būti naudojama tik sertifikuota sistema, atitinkanti projekte nurodytą EI klasę. Reikalavimas taikomas visam durų komplektui: profiliams, stiklui, tarpinėms, furnitūrai, pritraukėjams, spynoms ir montavimo mazgui.

Evakuacinėse duryse furnitūra, užraktai, pritraukėjai, rankenos ir antipanikos įranga parenkami pagal gaisrinės saugos ir evakuacijos sprendinius.

Stiklas turi būti saugus, tinkamas visuomeninės paskirties patalpoms ir durų naudojimo intensyvumui. Matinimas, žymėjimai, plėvelės ar kiti vizualiniai sprendiniai vykdomi pagal projektą.

Durų montavimas atliekamas pagal pasirinktos sistemos gamintojo technologiją, užtikrinant taisyklingą varstymą, sandarumą, akustinių / EI savybių išlaikymą ir estetišką angokraščių užbaigimą.

Esamose neremontuojamose patalpose, demontavus esamas duris ir sumontavus naujas, pažeista angokraščių ir gretimų paviršių apdaila turi būti atstatyta iki tvarkingo galutinio rezultato, vizualiai derančio su esama patalpos apdaila.

Visos durys turi būti sureguliuotos, lengvai varstomos, be trinties, pašalinių garsų, deformacijų ar matomų mechaninių pažeidimų. Iki objekto perdavimo durys turi būti apsaugotos nuo statybinių darbų poveikio.

LAIDA	DATA	LAIDOS STATUSAS, KEITIMO PRIEŽASTIS
0	26 07	

synonym.
WWW.SYNONYMARCHITECTS.COM

OBJEKTAS
ADRESAS
VDU ŠVIETIMO AKADEMIJOS PASTATO PATALPŲ ADRESU T.ŠEVČENKOS G. 31, VILNIAUS M. INTERJERO PROJEKTAS

UŽSAKOVAS
VYTAUTO DIDŽIOJO UNIVERSITETAS

BRĖŽINYS
VIDAUS DURŲ IR VITRINŲ ŽINIARAŠTIS

Klausimais dėl projekto vykdymo kreiptis į užsakovą. Projekto autorius konsultacijas ir projekto sprendinių tikslinimus teikia tik vykdant autorinę projekto priežiūrą. Projekto autorinės turtinės ir neturtinės teisės priklauso MB „ARCHITEKTŪRA“. Be autoriaus sutikimo draudžiama projektą ar jo dalį kopijuoti, dauginti, platinti, perduoti tretiesiems asmenims, naudoti kituose projektuose, įkelti ar naudoti dirbtinio intelekto (DI/AI) sistemose. Projekto autorius neatsako už projekto sprendinių interpretavimą, pakeitimą, papildymą ar įgyvendinimą nesilaikant projekto sprendinių bei jų pasekmes.

PAVADINIMAS / ESKIZAS	VNT.	PLOTAS, m²	PASTABOS
Dk-1 **Dd-1** 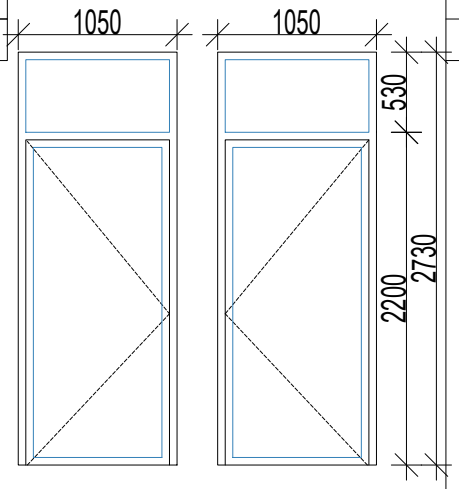	17 23	2.87 2.87	Aliuminio profilio vidaus durys. Spalva RAL9007 Grūdintas arba laminuotas stiklas. Nerūdijančio plieno nulenkiama rankena, spyna, pritraukėjas. Furnitūros ir rankenų spalva - nerūdijantis plienas. Rankenų modelį derinti su projekto autoriais.
Dk-1* **Dd-1*** 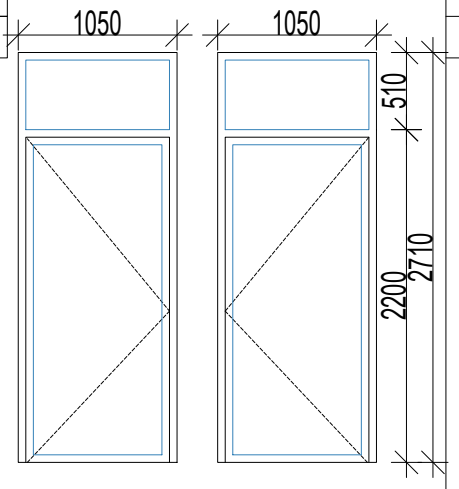	18 11	2.85 2.85	Aliuminio profilio vidaus durys. Spalva RAL9007 Grūdintas arba laminuotas stiklas. Nerūdijančio plieno nulenkiama rankena, spyna, pritraukėjas. Furnitūros ir rankenų spalva - nerūdijantis plienas. Rankenų modelį derinti su projekto autoriais.
D-2 **EI-45** 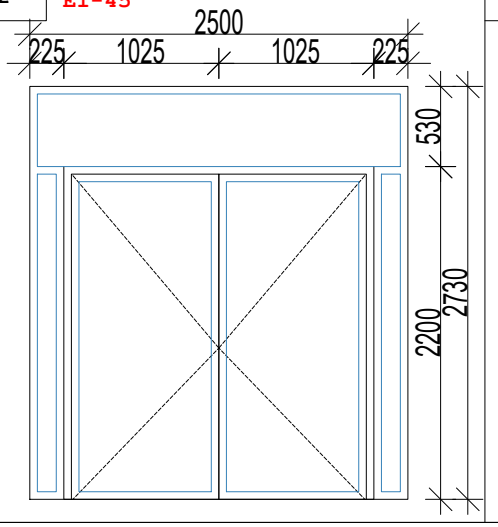	2	6.83	Dvivėrės aliuminio profilio vidaus evakuacinės durys su antipanic rankenomis. Spalva RAL9007 Grūdintas arba laminuotas stiklas. Priešgaisrinė klasė EI 45 Furnitūros ir rankenų spalva - nerūdijantis plienas.

Klausimais dėl projekto vykdymo kreiptis į užsakovą. Projekto autorius konsultacijas ir projekto sprendinių tikslinimus teikia tik vykdant autorinę projekto priežiūrą. Projekto autorinės teisės ir neturtinės teisės priklauso MB „ARCHITEKTŪRA". Be autoriaus sutikimo draudžiama projektą ar jo dalį kopijuoti, dauginti, platinti, perduoti tretiesiems asmenims, naudoti kituose projektuose, įkelti ar naudoti dirbtinio intelekto (DI/AI) sistemose. Projekto autorius neatsako už projekto sprendinių interpretavimą, pakeitimą, papildymą ar įgyvendinimą nesilaikant projekto sprendinių bei jų pasekmes.

UŽSAKOVAS VYTAUTO DIDŽIOJO UNIVERSITETAS

BRĖŽINYS VIDAUS DURŲ IR VITRINŲ ŽINIARAŠTIS

OBJEKTAS
ADRESAS
VDU ŠVIETIMO AKADEMIJOS PASTATO PATALPŲ ADRESU T.ŠEVČENKOS G. 31, VILNIAUS M. INTERJERO PROJEKTAS

PASTABOS

VISI STATYBOS RANGOS DARBAI VYKDOMI TIK PAGAL UŽSAKOVO IR ARCHITEKTO PATVIRTINTUS SPRENDINIUS.
VISI MATMENYS, ATSTUMAI, AUKŠČIAI IR KIEKIAI PRIEŠ VYKDANT DARBUS AR UŽSAKANT PREKES PRIVALO BŪTI TIKRINAMI OBJEKTE NATŪROJE. PASTEBĖJUS NESUTAPIMUS AR NETIKSLUMUS PRIVALOMA APIE TAI INFORMUOTI ARCHITEKTUS.
BRĖŽINIUOSI NURODYTOS SPALVOS IR VISI MEDŽIAGIŠKUMAI TIKSLINAMI TIK PAGAL NATŪRINIUS PAVYZDŽIUS ARBA AUTORINĖS PRIEŽIUROS METU.
DRĖGNOSE PATALPOSE PRIVALOMAI NAUDOJAMOS DRĖGMEI ATSPARIOS MEDŽIAGOS - GKP, GLAISTAS, DAŽAI, KLIJAI, KT..
ALTITUDĖ 0.00 - ŠVARIŲ GRINDŲ SU APDAILA LYGIS. MATMENYS NURODOMI MILIMETRAIS, ALTITUDĖS-METRAIS.
BRĖŽINIUOSE GRAFINĖ INFORMACIJA PATEIKTA SPALVOTAI, TODĖL JEI JIE YRA SPAUSDINAMI, PRIVALOMA SPALVOTA SPAUDA.
UŽ STATYBOS DARBŲ TECHNOLOGIJĄ, ATITINKAMŲ MEDŽIAGŲ BEI SPRENDIMŲ PAGAL TAI ĮGYVENDINIMĄ, JŲ ETAPIŠKUMĄ, MEDŽIAGŲ Į OBJEKTĄ TIEKIMĄ, YRA ATSAKINGAS DARBŲ VADOVAS.
KOMUNIKACIJA RANGOS METU VYKSTA VIENO ASMENS PRINCIPU - T.Y. VISA INFORMACIJA SUSIJUSI SU PROJEKTO RANGA KURUOJAMA IR IŠDUODAMA TIK DARBŲ VADOVO.
VISOS PLOKŠTUMOS, PAVIRŠIAI, BRIAUNOS, ANGOS, KAMPAI IR KITA TURI BŪTI ATLIKTI KOKYBIŠKAI PAGAL IŠ AKSTO PATVIRTINTUS NATŪRINIUS PAVYDŽIUS IR LAIKANTIS PROJEKTE NURODYTŲ DUOMENŲ.
ARCHITEKTAS NĖRA ATSAKINGAS UŽ RANGOS DARBŲ KOKYBĖS, TERMINŲ BEI TECHNOLOGIJOS KONTROLĘ.

synonym.
WWW.SYNONYMARCHITECTS.COM

PAVADINIMAS / ESKIZAS	VNT.	PLOTAS, m²	PASTABOS
D-2* **EI-45** 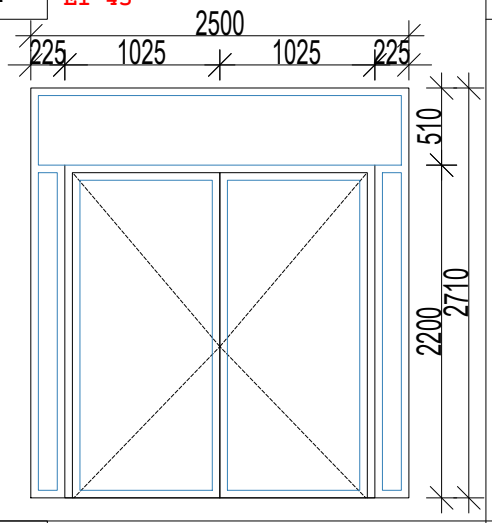	1	6.78	Dvivėrės aliuminio profilio vidaus evakuacinės durys su antipanic rankenomis. Spalva RAL9007 Grūdintas arba laminuotas stiklas. Priešgaisrinė klasė EI 45 Furnitūros ir rankenų spalva - nerūdijantis plienas.
Dk-3 **Dd-3** 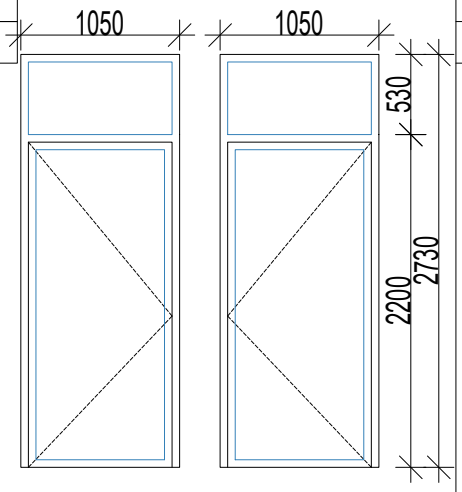	2 3	2.73 2.73	Aliuminio profilio vidaus durys. Spalva RAL9007 Grūdintas arba laminuotas stiklas, dengiamas matine plevele. Nerūdijančio plieno nulenkiama rankena, spyna, pritraukėjas. Furnitūros ir rankenų spalva - nerūdijantis plienas. Rankenų modelį derinti su projekto autoriais.
Dk-3* **Dd-3*** 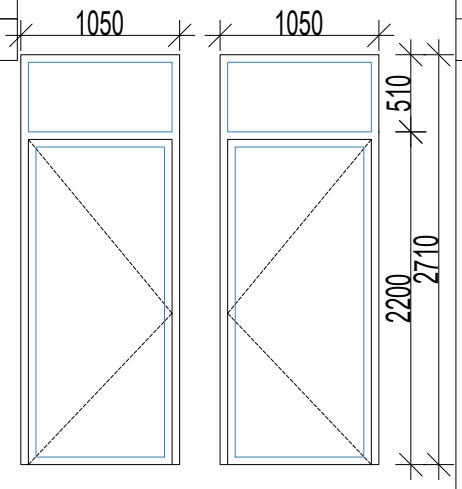	1 1	2.71 2.71	Aliuminio profilio vidaus durys. Spalva RAL9007 Grūdintas arba laminuotas stiklas, dengiamas matine plevele. Nerūdijančio plieno nulenkiama rankena, spyna, pritraukėjas. Furnitūros ir rankenų spalva - nerūdijantis plienas. Rankenų modelį derinti su projekto autoriais.

Klausimais dėl projekto vykdymo kreiptis į užsakovą. Projekto autorius konsultacijas ir projekto sprendinių tikslinimus teikia tik vykdant autorinę projekto priežiūrą. Projekto autorinės turtinės ir neturtinės teisės priklauso MB „ARCHITEKTŪRA". Be autoriaus sutikimo draudžiama projektą ar jo dalį kopijuoti, dauginti, platinti, perduoti tretiesiems asmenims, naudoti kituose projektuose, įkelti ar naudoti dirbtinio intelekto (DI/AI) sistemose. Projekto autorius neatsako už projekto sprendinių interpretavimą, pakeitimą, papildymą ar įgyvendinimą nesilaikant projekto sprendinių bei jų pasekmes.

UŽSAKOVAS VYTAUTO DIDŽIOJO UNIVERSITETAS

BRĖŽINYS VIDAUS DURŲ IR VITRINŲ ŽINIARAŠTIS

OBJEKTAS
ADRESAS
VDU ŠVIETIMO AKADEMIJOS PASTATO PATALPŲ ADRESU T.ŠEVČENKOS G. 31, VILNIAUS M. INTERJERO PROJEKTAS

PASTABOS

VISI STATYBOS RANGOS DARBAI VYKDOMI TIK PAGAL UŽSAKOVO IR ARCHITEKTO PATVIRTINTUS SPRENDINIUS.
VISI MATMENYS, ATSTUMAI, AUKŠČIAI IR KIEKIAI PRIEŠ VYKDANT DARBUS AR UŽSAKANT PREKES PRIVALO BŪTI TIKRINAMI OBJEKTE NATŪROJE. PASTEBĖJUS NESUTAPIMUS AR NETIKSLUMUS PRIVALOMA APIE TAI INFORMUOTI ARCHITEKTUS.
BRĖŽINIUOSI NURODYTOS SPALVOS IR VISI MEDŽIAGIŠKUMAI TIKSLINAMI TIK PAGAL NATŪRINIUS PAVYZDŽIUS ARBA AUTORINĖS PRIEŽIUROS METU.
DRĖGNOSE PATALPOSE PRIVALOMAI NAUDOJAMOS DRĖGMEI ATSPARIOS MEDŽIAGOS - GKP, GLAISTAS, DAŽAI, KLIJAI, KT..
ALTITUDĖ 0.00 - ŠVARIŲ GRINDŲ SU APDAILA LYGIS. MATMENYS NURODOMI MILIMETRAIS, ALTITUDĖS-METRAIS.
BRĖŽINIUOSE GRAFINĖ INFORMACIJA PATEIKTA SPALVOTAI, TODĖL JEI JIE YRA SPAUSDINAMI, PRIVALOMA SPALVOTA SPAUDA.
UŽ STATYBOS DARBŲ TECHNOLOGIJĄ, ATITINKAMŲ MEDŽIAGŲ BEI SPRENDIMŲ PAGAL TAI ĮGYVENDINIMĄ, JŲ ETAPIŠKUMĄ, MEDŽIAGŲ Į OBJEKTĄ TIEKIMĄ, YRA ATSAKINGAS DARBŲ VADOVAS.
KOMUNIKACIJA RANGOS METU VYKSTA VIENO ASMENS PRINCIPU - T.Y. VISA INFORMACIJA SUSIJUSI SU PROJEKTO RANGA KURUOJAMA IR IŠDUODAMA TIK DARBŲ VADOVO.
VISOS PLOKŠTUMOS, PAVIRŠIAI, BRIAUNOS, ANGOS, KAMPAI IR KITA TURI BŪTI ATLIKTI KOKYBIŠKAI PAGAL IŠ AKSTO PATVIRTINTUS NATŪRINIUS PAVYDŽIUS IR LAIKANTIS PROJEKTE NURODYTŲ DUOMENŲ.
ARCHITEKTAS NĖRA ATSAKINGAS UŽ RANGOS DARBŲ KOKYBĖS, TERMINŲ BEI TECHNOLOGIJOS KONTROLĘ.

synonym.
WWW.SYNONYMARCHITECTS.COM

PAVADINIMAS / ESKIZAS	VNT.	PLOTAS, m²	PASTABOS
Dd-3.2 (WC) **Dd-3.2*** (WC) 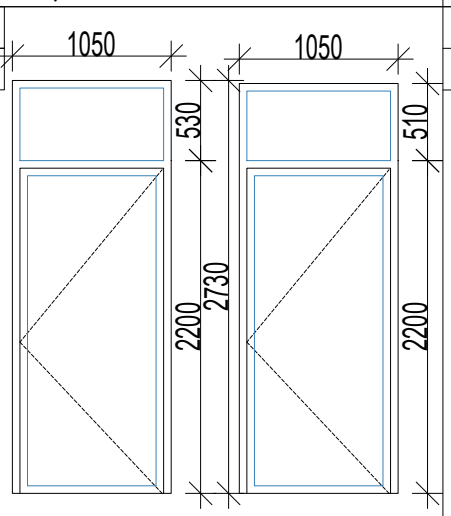	2 1	2.87 2.85	Aliuminio profilio vidaus durys. Spalva RAL9007 Grūdintas arba laminuotas stiklas, dengiamas matine plevele. Nerūdijančio plieno nulenkiama rankena, spyna, pritraukėjas. Furnitūros ir rankenų spalva - nerūdijantis plienas. Rankenų modelį derinti su projekto autoriais.
D-4 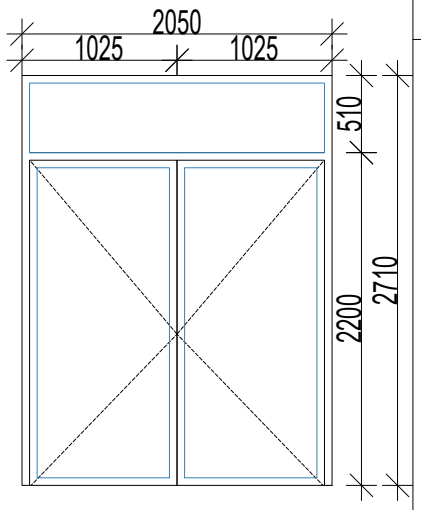	1	4.51	Dvivėrės aliuminio profilio vidaus durys. Spalva RAL9007 Grūdintas arba laminuotas stiklas. Nerūdijančio plieno nulenkiama rankena, spyna, pritraukėjas. Furnitūros ir rankenų spalva - nerūdijantis plienas. Rankenų modelį derinti su projekto autoriais.

Klausimais dėl projekto vykdymo kreiptis į užsakovą. Projekto autorius konsultacijas ir projekto sprendinių tikslinimus teikia tik vykdant autorinę projekto priežiūrą. Projekto autorinės turtinės ir neturtinės teisės priklauso MB „ARCHITEKTŪRA". Be autoriaus sutikimo draudžiama projektą ar jo dalį kopijuoti, dauginti, platinti, perduoti tretiesiems asmenims, naudoti kituose projektuose, įkelti ar naudoti dirbtinio intelekto (DI/AI) sistemose. Projekto autorius neatsako už projekto sprendinių interpretavimą, pakeitimą, papildymą ar įgyvendinimą nesilaikant projekto sprendinių bei jų pasekmes.

UŽSAKOVAS VYTAUTO DIDŽIOJO UNIVERSITETAS

BRĖŽINYS VIDAUS DURŲ IR VITRINŲ ŽINIARAŠTIS

OBJEKTAS
ADRESAS VDU ŠVIETIMO AKADEMIJOS PASTATO PATALPŲ ADRESU T.ŠEVČENKOS G. 31, VILNIAUS M. INTERJERO PROJEKTAS

PASTABOS

VISI STATYBOS RANGOS DARBAI VYKDOMI TIK PAGAL UŽSAKOVO IR ARCHITEKTO PATVIRTINTUS SPRENDINIUS.
VISI MATMENYS, ATSTUMAI, AUKŠČIAI IR KIEKIAI PRIEŠ VYKDANT DARBUS AR UŽSAKANT PREKES PRIVALO BŪTI TIKRINAMI OBJEKTE NATŪROJE. PASTEBĖJUS NESUTAPIMUS AR NETIKSLUMUS PRIVALOMA APIE TAI INFORMUOTI ARCHITEKTUS.
BRĖŽINIUOSI NURODYTOS SPALVOS IR VISI MEDŽIAGIŠKUMAI TIKSLINAMI TIK PAGAL NATŪRINIUS PAVYZDŽIUS ARBA AUTORINĖS PRIEŽIUROS METU.
DRĖGNOSE PATALPOSE PRIVALOMAI NAUDOJAMOS DRĖGMEI ATSPARIOS MEDŽIAGOS - GKP, GLAISTAS, DAŽAI, KLIJAI, KT..
ALTITUDĖ 0.00 - ŠVARIŲ GRINDŲ SU APDAILA LYGIS. MATMENYS NURODOMI MILIMETRAIS, ALTITUDĖS-METRAIS.
BRĖŽINIUOSE GRAFINĖ INFORMACIJA PATEIKTA SPALVOTAI, TODĖL JEI JIE YRA SPAUSDINAMI, PRIVALOMA SPALVOTA SPAUDA.
UŽ STATYBOS DARBŲ TECHNOLOGIJĄ, ATITINKAMŲ MEDŽIAGŲ BEI SPRENDIMŲ PAGAL TAI ĮGYVENDINIMĄ, JŲ ETAPIŠKUMĄ, MEDŽIAGŲ Į OBJEKTĄ TIEKIMĄ, YRA ATSAKINGAS DARBŲ VADOVAS.
KOMUNIKACIJA RANGOS METU VYKSTA VIENO ASMENS PRINCIPU - T.Y. VISA INFORMACIJA SUSIJUSI SU PROJEKTO RANGA KURUOJAMA IR IŠDUODAMA TIK DARBŲ VADOVO.
VISOS PLOKŠTUMOS, PAVIRŠIAI, BRIAUNOS, ANGOS, KAMPAI IR KITA TURI BŪTI ATLIKTI KOKYBIŠKAI PAGAL IŠ AKSTO PATVIRTINTUS NATŪRINIUS PAVYZDŽIUS IR LAIKANTIS PROJEKTE NURODYTŲ DUOMENŲ.
ARCHITEKTAS NĖRA ATSAKINGAS UŽ RANGOS DARBŲ KOKYBĖS, TERMINŲ BEI TECHNOLOGIJOS KONTROLĘ.

synonym.
WWW.SYNONYMARCHITECTS.COM

PAVADINIMAS / ESKIZAS		VNT.	PLOTAS, m²	PASTABOS
D-5*	EI-45	1	4.30	Dvivėrės aliuminio profilio vidaus evakuacinės durys su antipanic rankenomis. Spalva RAL9007 Grūdintas arba laminuotas stiklas. Priešgaisrinė klasė EI 45 Furnitūros ir rankenų spalva - nerūdijantis plienas.
D-5	EI-45	2	4.28	

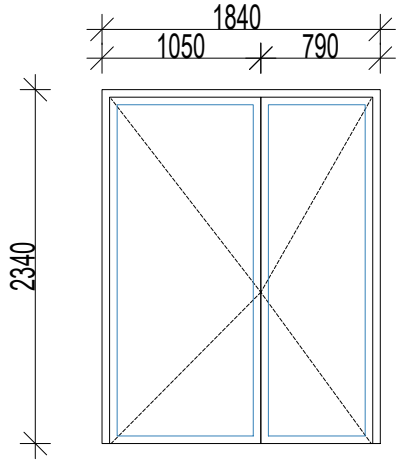

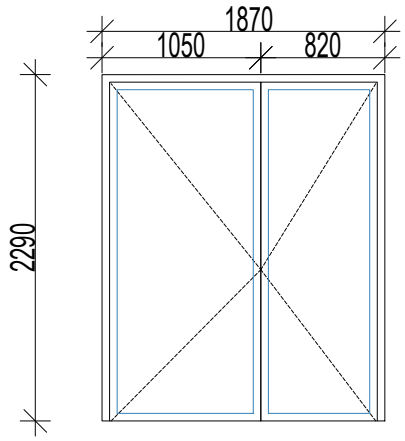

Dk-6 Dd-6		1 2	3.82 3.82	Dvivėrės aliuminio profilio vidaus durys. Spalva RAL9007 Grūdintas arba laminuotas stiklas. Nerūdijančio plieno nulenkiama rankena, spyna, pritraukėjas. Furnitūros ir rankenų spalva - nerūdijantis plienas. Rankenų modelį derinti su projekto autoriais.

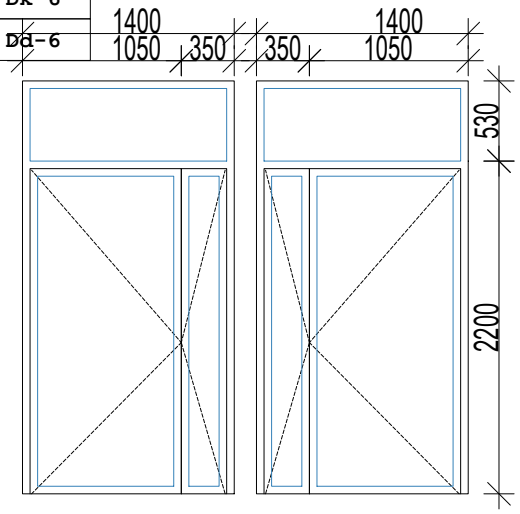

Klausimais dėl projekto vykdymo kreiptis į užsakovą. Projekto autorius konsultacijas ir projekto sprendinių tikslinimus teikia tik vykdant autorinę projekto priežiūrą. Projekto autorinės turtinės ir neturtinės teisės priklauso MB „ARCHITEKTŪRA“. Be autoriaus sutikimo draudžiama projektą ar jo dalį kopijuoti, dauginti, platinti, perduoti tretiesiems asmenims, naudoti kituose projektuose, įkelti ar naudoti dirbtinio intelekto (DI/AI) sistemose. Projekto autorius neatsako už projekto sprendinių interpretavimą, pakeitimą, papildymą ar įgyvendinimą nesilaikant projekto sprendinių bei jų pasekmes.

UŽSAKOVAS VYTAUTO DIDŽIOJO UNIVERSITETAS

BRĖŽINYS VIDAUS DURŲ IR VITRINŲ ŽINIARAŠTIS

OBJEKTAS
ADRESAS
VDU ŠVIETIMO AKADEMIJOS PASTATO PATALPŲ ADRESU T.ŠEVČENKOS G. 31, VILNIAUS M. INTERJERO PROJEKTAS

PASTABOS

VISI STATYBOS RANGOS DARBAI VYKDOMI TIK PAGAL UŽSAKOVO IR ARCHITEKTO PATVIRTINTUS SPRENDINIUS.
VISI MATMENYS, ATSTUMAI, AUKŠČIAI IR KIEKIAI PRIEŠ VYKDANT DARBUS AR UŽSAKANT PREKES PRIVALO BŪTI TIKRINAMI OBJEKTE NATŪROJE. PASTEBĖJUS NESUTAPIMUS AR NETIKSLUMUS PRIVALOMA APIE TAI INFORMUOTI ARCHITEKTUS.
BRĖŽINIUOSI NURODYTOS SPALVOS IR VISI MEDŽIAGIŠKUMAI TIKSLINAMI TIK PAGAL NATŪRINIUS PAVYZDŽIUS ARBA AUTORINĖS PRIEŽIUROS METU.
DRĖGNOSE PATALPOSE PRIVALOMAI NAUDOJAMOS DRĖGMEI ATSPARIOS MEDŽIAGOS - GKP, GLAISTAS, DAŽAI, KLIJAI, KT..
ALTITUDĖ 0.00 - ŠVARIŲ GRINDŲ SU APDAILA LYGIS. MATMENYS NURODOMI MILIMETRAIS, ALTITUDĖS-METRAIS.
BRĖŽINIUOSE GRAFINĖ INFORMACIJA PATEIKTA SPALVOTAI, TODĖL JEI JIE YRA SPAUSDINAMI, PRIVALOMA SPALVOTA SPAUDA.
UŽ STATYBOS DARBŲ TECHNOLOGIJĄ, ATITINKAMŲ MEDŽIAGŲ BEI SPRENDIMŲ PAGAL TAI ĮGYVENDINIMĄ, JŲ ETAPIŠKUMĄ, MEDŽIAGŲ Į OBJEKTĄ TIEKIMĄ, YRA ATSAKINGAS DARBŲ VADOVAS.
KOMUNIKACIJA RANGOS METU VYKSTA VIENO ASMENS PRINCIPU - T.Y. VISA INFORMACIJA SUSIJUSI SU PROJEKTO RANGA KURUOJAMA IR IŠDUODAMA TIK DARBŲ VADOVO.
VISOS PLOKŠTUMOS, PAVIRŠIAI, BRIAUNOS, ANGOS, KAMPAI IR KITA TURI BŪTI ATLIKTI KOKYBIŠKAI PAGAL IŠ AKSTO PATVIRTINTUS NATŪRINIUS PAVYDŽIUS IR LAIKANTIS PROJEKTE NURODYTŲ DUOMENŲ.
ARCHITEKTAS NĖRA ATSAKINGAS UŽ RANGOS DARBŲ KOKYBĖS, TERMINŲ BEI TECHNOLOGIJOS KONTROLĘ.

synonym.
WWW.SYNONYMARCHITECTS.COM

PAVADINIMAS / ESKIZAS	VNT.	PLOTAS, m²	PASTABOS
D-7 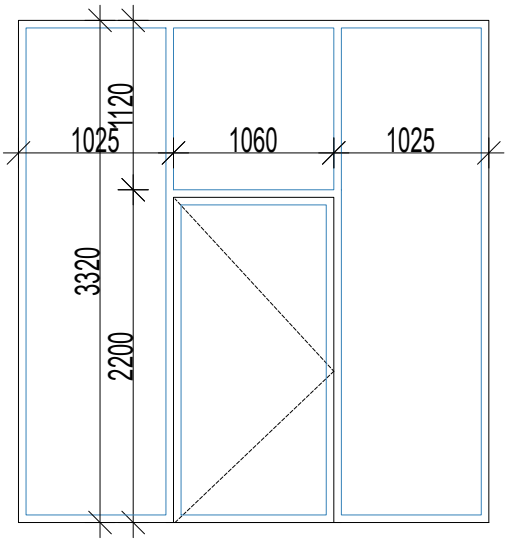	2	12.00	KAIRINĖS Aliuminio profilio vitrina. Spalva RAL9007 Grūdintas arba laminuotas stiklas. Nerūdijančio plieno nulenkiama rankena, spyna, pritraukėjas. Furnitūros ir rankenų spalva - nerūdijantis plienas. Rankenų modelį derinti su projekto autoriais.
D-7-1 (SU UŽRAKTU) 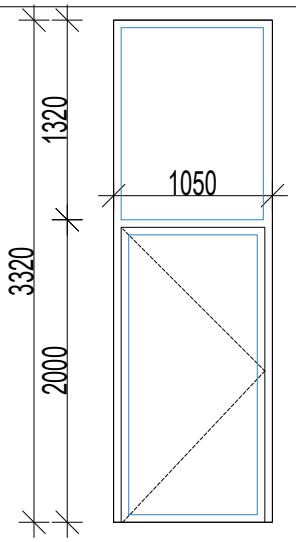	1	3.48	KAIRINĖS Aliuminio profilio vidaus durys. Spalva RAL9007 Grūdintas arba laminuotas stiklas, dengiamas matine plevele. Nerūdijančio plieno nulenkiama rankena, spyna, pritraukėjas. Furnitūros ir rankenų spalva - nerūdijantis plienas. Rankenų modelį derinti su projekto autoriais.
D-8 (WC) 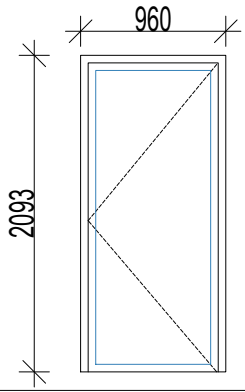	1	2.00	DEŠININĖS Aliuminio profilio vidaus durys. Spalva RAL9007 Grūdintas arba laminuotas stiklas, dengiamas matine plevele. Nerūdijančio plieno nulenkiama rankena, spyna, pritraukėjas. Furnitūros ir rankenų spalva - nerūdijantis plienas. Rankenų modelį derinti su projekto autoriais.

Klausimais dėl projekto vykdymo kreiptis į užsakovą. Projekto autorius konsultacijas ir projekto sprendinių tikslinimus teikia tik vykdant autorinę projekto priežiūrą. Projekto autorinės teisės ir neturtinės teisės priklauso MB „ARCHITEKTŪRA". Be autoriaus sutikimo draudžiama projektą ar jo dalį kopijuoti, dauginti, platinti, perduoti tretiesiems asmenims, naudoti kituose projektuose, įkelti ar naudoti dirbtinio intelekto (DI/AI) sistemose. Projekto autorius neatsako už projekto sprendinių interpretavimą, pakeitimą, papildymą ar įgyvendinimą nesilaikant projekto sprendinių bei jų pasekmes.

UŽSAKOVAS
VYTAUTO DIDŽIOJO UNIVERSITETAS

BRĖŽINYS
VIDAUS DURŲ IR VITRINŲ ŽINIARAŠTIS

UŽSAKOVAS
OBJEKTAS
ADRESAS
VDU ŠVIETIMO AKADEMIJOS PASTATO PATALPŲ ADRESU T.ŠEVČENKOS G. 31, VILNIAUS M. INTERJERO PROJEKTAS

PASTABOS

VISI STATYBOS RANGOS DARBAI VYKDOMI TIK PAGAL UŽSAKOVO IR ARCHITEKTO PATVIRTINTUS SPRENDINIUS.
VISI MATMENYS, ATSTUMAI, AUKŠČIAI IR KIEKIAI PRIEŠ VYKDANT DARBUS AR UŽSAKANT PREKES PRIVALO BŪTI TIKRINAMI OBJEKTE NATŪROJE. PASTEBĖJUS NESUTAPIMUS AR NETIKSLUMUS PRIVALOMA APIE TAI INFORMUOTI ARCHITEKTUS.
BRĖŽINIUOSI NURODYTOS SPALVOS IR VISI MEDŽIAGIŠKUMAI TIKSLINAMI TIK PAGAL NATŪRINIUS PAVYZDŽIUS ARBA AUTORINĖS PRIEŽIUROS METU.
DRĖGNOSE PATALPOSE PRIVALOMAI NAUDOJAMOS DRĖGMEI ATSPARIOS MEDŽIAGOS - GKP, GLAISTAS, DAŽAI, KLIJAI, KT..
ALTITUDĖ 0.00 - ŠVARIŲ GRINDŲ SU APDAILA LYGIS. MATMENYS NURODOMI MILIMETRAIS, ALTITUDĖS-METRAIS.
BRĖŽINIUOSE GRAFINĖ INFORMACIJA PATEIKTA SPALVOTAI, TODĖL JEI JIE YRA SPAUSDINAMI, PRIVALOMA SPALVOTA SPAUDA.
UŽ STATYBOS DARBŲ TECHNOLOGIJĄ, ATITINKAMŲ MEDŽIAGŲ BEI SPRENDIMŲ PAGAL TAI ĮGYVENDINIMĄ, JŲ ETAPIŠKUMĄ, MEDŽIAGŲ Į OBJEKTĄ TIEKIMĄ, YRA ATSAKINGAS DARBŲ VADOVAS.
KOMUNIKACIJA RANGOS METU VYKSTA VIENO ASMENS PRINCIPU - T.Y. VISA INFORMACIJA SUSIJUSI SU PROJEKTO RANGA KURUOJAMA IR IŠDUODAMA TIK DARBŲ VADOVO.
VISOS PLOKŠTUMOS, PAVIRŠIAI, BRIAUNOS, ANGOS, KAMPAI IR KITA TURI BŪTI ATLIKTI KOKYBIŠKAI PAGAL IŠ AKSTO PATVIRTINTUS NATŪRINIUS PAVYDŽIUS IR LAIKANTIS PROJEKTE NURODYTŲ DUOMENŲ.
ARCHITEKTAS NĖRA ATSAKINGAS UŽ RANGOS DARBŲ KOKYBĖS, TERMINŲ BEI TECHNOLOGIJOS KONTROLĘ.

synonym.
WWW.SYNONYMARCHITECTS.COM

PAVADINIMAS / ESKIZAS	VNT.	PLOTAS, m²	PASTABOS
D-9	3	2.37	DEŠININĖS Aliuminio profilio vidaus durys. Spalva RAL9007 Grūdintas arba laminuotas stiklas. Nerūdijančio plieno nulenkiama rankena, spyna, pritraukėjas. Furnitūros ir rankenų spalva - nerūdijantis plienas. Rankenų modelį derinti su projekto autoriais.
D-9.1	1	2.33	
D-9.2	1	2.30	
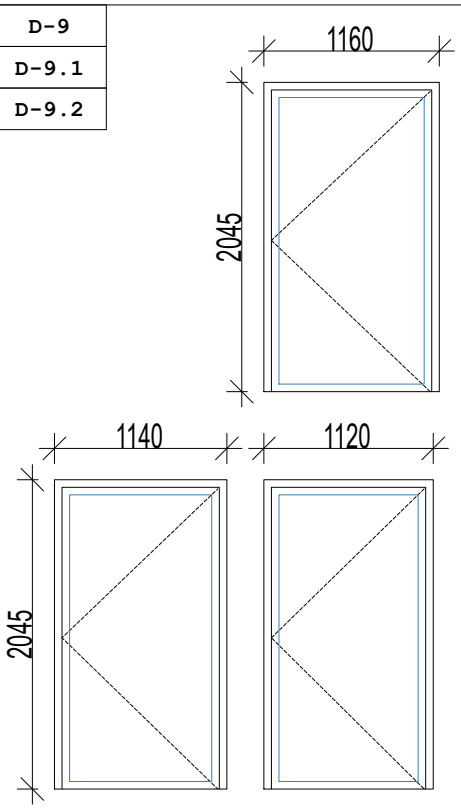			
D-10	2	2.25	KAIRINĖS Aliuminio profilio vidaus durys. Spalva RAL9007 Grūdintas arba laminuotas stiklas. Nerūdijančio plieno nulenkiama rankena, spyna, pritraukėjas. Furnitūros ir rankenų spalva - nerūdijantis plienas. Rankenų modelį derinti su projekto autoriais.
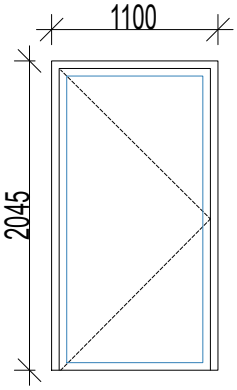			

Klausimais dėl projekto vykdymo kreiptis į užsakovą. Projekto autorius konsultacijas ir projekto sprendinių tikslinimus teikia tik vykdant autorinę projekto priežiūrą. Projekto autorinės turtinės ir neturtinės teisės priklauso MB „ARCHITEKTŪRA“. Be autoriaus sutikimo draudžiama projektą ar jo dalį kopijuoti, dauginti, platinti, perduoti tretiesiems asmenims, naudoti kituose projektuose, įkelti ar naudoti dirbtinio intelekto (DI/AI) sistemose. Projekto autorius neatsako už projekto sprendinių interpretavimą, pakeitimą, papildymą ar įgyvendinimą nesilaikant projekto sprendinių bei jų pasekmes.

UŽSAKOVAS VYTAUTO DIDŽIOJO UNIVERSITETAS

BRĖŽINYS VIDAUS DURŲ IR VITRINŲ ŽINIARAŠTIS

OBJEKTAS
ADRESAS
VDU ŠVIETIMO AKADEMIJOS PASTATO PATALPŲ ADRESU T.ŠEVČENKOS G. 31, VILNIAUS M. INTERJERO PROJEKTAS

PASTABOS

VISI STATYBOS RANGOS DARBAI VYKDOMI TIK PAGAL UŽSAKOVO IR ARCHITEKTO PATVIRTINTUS SPRENDINIUS.
VISI MATMENYS, ATSTUMAI, AUKŠČIAI IR KIEKIAI PRIEŠ VYKDANT DARBUS AR UŽSAKANT PREKES PRIVALO BŪTI TIKRINAMI OBJEKTE NATŪROJE. PASTEBĖJUS NESUTAPIMUS AR NETIKSLUMUS PRIVALOMA APIE TAI INFORMUOTI ARCHITEKTUS.
BRĖŽINIUOSI NURODYTOS SPALVOS IR VISI MEDŽIAGIŠKUMAI TIKSLINAMI TIK PAGAL NATŪRINIUS PAVYZDŽIUS ARBA AUTORINĖS PRIEŽIUROS METU.
DRĖGNOSE PATALPOSE PRIVALOMAI NAUDOJAMOS DRĖGMEI ATSPARIOS MEDŽIAGOS - GKP, GLAISTAS, DAŽAI, KLIJAI, KT..
ALTITUDĖ 0.00 - ŠVARIŲ GRINDŲ SU APDAILA LYGIS. MATMENYS NURODOMI MILIMETRAIS, ALTITUDĖS-METRAIS.
BRĖŽINIUOSE GRAFINĖ INFORMACIJA PATEIKTA SPALVOTAI, TODĖL JEI JIE YRA SPAUSDINAMI, PRIVALOMA SPALVOTA SPAUDA.
UŽ STATYBOS DARBŲ TECHNOLOGIJĄ, ATITINKAMŲ MEDŽIAGŲ BEI SPRENDIMŲ PAGAL TAI ĮGYVENDINIMĄ, JŲ ETAPIŠKUMĄ, MEDŽIAGŲ Į OBJEKTĄ TIEKIMĄ, YRA ATSAKINGAS DARBŲ VADOVAS.
KOMUNIKACIJA RANGOS METU VYKSTA VIENO ASMENS PRINCIPU - T.Y. VISA INFORMACIJA SUSIJUSI SU PROJEKTO RANGA KURUOJAMA IR IŠDUODAMA TIK DARBŲ VADOVO.
VISOS PLOKŠTUMOS, PAVIRŠIAI, BRIAUNOS, ANGOS, KAMPAI IR KITA TURI BŪTI ATLIKTI KOKYBIŠKAI PAGAL IŠ AKSTO PATVIRTINTUS NATŪRINIUS PAVYDŽIUS IR LAIKANTIS PROJEKTE NURODYTŲ DUOMENŲ.
ARCHITEKTAS NĖRA ATSAKINGAS UŽ RANGOS DARBŲ KOKYBĖS, TERMINŲ BEI TECHNOLOGIJOS KONTROLĘ.

synonym.
WWW.SYNONYMARCHITECTS.COM

PAVADINIMAS / ESKIZAS	VNT.	PLOTAS, m²	PASTABOS
D-11 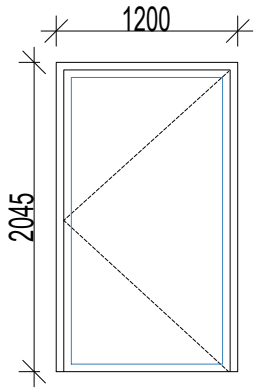	1	2.45	DEŠININĖS Aliuminio profilio vidaus durys. Spalva RAL9007 Grūdintas arba laminuotas stiklas. Nerūdijančio plieno nulenkiama rankena, spyna, pritraukėjas. Furnitūros ir rankenų spalva - nerūdijantis plienas. Rankenų modelį derinti su projekto autoriais.
D-12 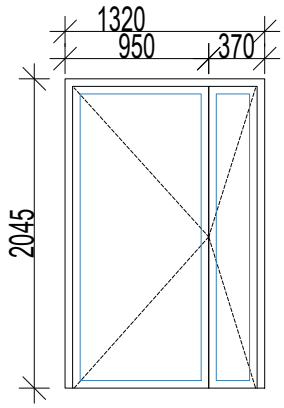	1	2.70	Dvivėrės aliuminio profilio vidaus durys. Spalva RAL9007 Grūdintas arba laminuotas stiklas. Nerūdijančio plieno nulenkiama rankena, spyna, pritraukėjas. Furnitūros ir rankenų spalva - nerūdijantis plienas. Rankenų modelį derinti su projekto autoriais.
D-13 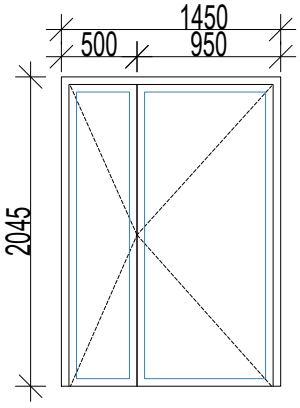	1	2.97	Dvivėrės aliuminio profilio vidaus durys. Spalva RAL9007 Grūdintas arba laminuotas stiklas. Nerūdijančio plieno nulenkiama rankena, spyna, pritraukėjas. Furnitūros ir rankenų spalva - nerūdijantis plienas. Rankenų modelį derinti su projekto autoriais.

Klausimais dėl projekto vykdymo kreiptis į užsakovą. Projekto autorius konsultacijas ir projekto sprendinių tikslinimus teikia tik vykdant autorinę projekto priežiūrą. Projekto autorinės turtinės ir neturtinės teisės priklauso MB „ARCHITEKTŪRA“. Be autoriaus sutikimo draudžiama projektą ar jo dalį kopijuoti, dauginti, platinti, perduoti tretiesiems asmenims, naudoti kituose projektuose, įkelti ar naudoti dirbtinio intelekto (DI/AI) sistemose. Projekto autorius neatsako už projekto sprendinių interpretavimą, pakeitimą, papildymą ar įgyvendinimą nesilaikant projekto sprendinių bei jų pasekmes.

UŽSAKOVAS VYTAUTO DIDŽIOJO UNIVERSITETAS

BRĖŽINYS VIDAUS DURŲ IR VITRINŲ ŽINIARAŠTIS

OBJEKTAS
ADRESAS VDU ŠVIETIMO AKADEMIJOS PASTATO PATALPŲ ADRESU T.ŠEVČENKOS G. 31, VILNIAUS M. INTERJERO PROJEKTAS

PASTABOS

VISI STATYBOS RANGOS DARBAI VYKDOMI TIK PAGAL UŽSAKOVO IR ARCHITEKTO PATVIRTINTUS SPRENDINIUS.
VISI MATMENYS, ATSTUMAI, AUKŠČIAI IR KIEKIAI PRIEŠ VYKDANT DARBUS AR UŽSAKANT PREKES PRIVALO BŪTI TIKRINAMI OBJEKTE NATŪROJE. PASTEBĖJUS NESUTAPIMUS AR NETIKSLUMUS PRIVALOMA APIE TAI INFORMUOTI ARCHITEKTUS.
BRĖŽINIUOSI NURODYTOS SPALVOS IR VISI MEDŽIAGIŠKUMAI TIKSLINAMI TIK PAGAL NATŪRINIUS PAVYZDŽIUS ARBA AUTORINĖS PRIEŽIUROS METU.
DRĖGNOSE PATALPOSE PRIVALOMAI NAUDOJAMOS DRĖGMEI ATSPARIOS MEDŽIAGOS - GKP, GLAISTAS, DAŽAI, KLIJAI, KT..
ALTITUDĖ 0.00 - ŠVARIŲ GRINDŲ SU APDAILA LYGIS. MATMENYS NURODOMI MILIMETRAIS, ALTITUDĖS-METRAIS.
BRĖŽINIUOSE GRAFINĖ INFORMACIJA PATEIKTA SPALVOTAI, TODĖL JEI JIE YRA SPAUSDINAMI, PRIVALOMA SPALVOTA SPAUDA.
UŽ STATYBOS DARBŲ TECHNOLOGIJĄ, ATITINKAMŲ MEDŽIAGŲ BEI SPRENDIMŲ PAGAL TAI ĮGYVENDINIMĄ, JŲ ETAPIŠKUMĄ, MEDŽIAGŲ Į OBJEKTĄ TIEKIMĄ, YRA ATSAKINGAS DARBŲ VADOVAS.
KOMUNIKACIJA RANGOS METU VYKSTA VIENO ASMENS PRINCIPU - T.Y. VISA INFORMACIJA SUSIJUSI SU PROJEKTO RANGA KURUOJAMA IR IŠDUODAMA TIK DARBŲ VADOVO.
VISOS PLOKŠTUMOS, PAVIRŠIAI, BRIAUNOS, ANGOS, KAMPAI IR KITA TURI BŪTI ATLIKTI KOKYBIŠKAI PAGAL IŠ AKSTO PATVIRTINTUS NATŪRINIUS PAVYDŽIUS IR LAIKANTIS PROJEKTE NURODYTŲ DUOMENŲ.
ARCHITEKTAS NĖRA ATSAKINGAS UŽ RANGOS DARBŲ KOKYBĖS, TERMINŲ BEI TECHNOLOGIJOS KONTROLĘ.

synonym.
WWW.SYNONYMARCHITECTS.COM

PAVADINIMAS / ESKIZAS		VNT.	PLOTAS, m²	
D-14	DEŠININĖS	1	1.82	LAIPTINIŲ Aliuminio profilio vidaus durys. Spalva RAL9007 Grūdintas arba laminuotas stiklas. Nerūdijančio plieno nulenkiama rankena, spyna, pritraukėjas. Furnitūros ir rankenų spalva - nerūdijantis plienas. Rankenų modelį derinti su projekto autoriais.
D-14.1	DEŠININĖS	1	1.94	
D-14.2	KAIRINĖS	1	2.00	
D-15		2	1.84	KAIRINĖS Aliuminio profilio vidaus durys. Spalva RAL9007 Grūdintas arba laminuotas stiklas. Automatinis nusileidžiantis slenkstis varčios apačioje. Nerūdijančio plieno nulenkiama rankena, spyna, pritraukėjas. Furnitūros ir rankenų spalva - nerūdijantis plienas. Rankenų modelį derinti su projekto autoriais.

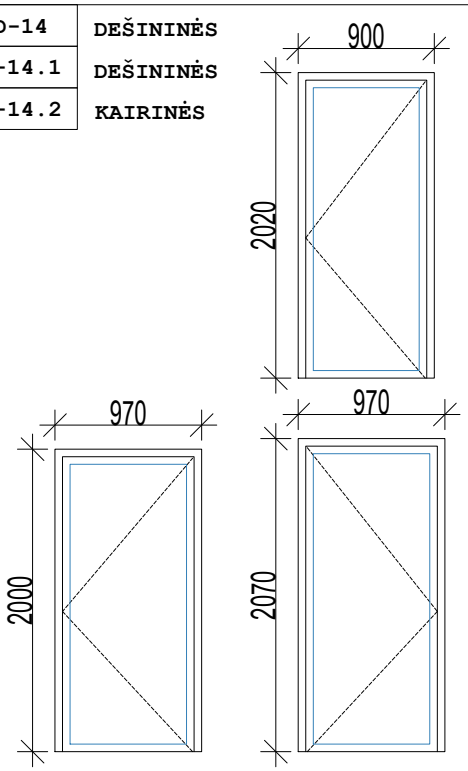

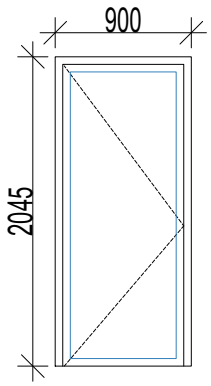

Klausimais dėl projekto vykdymo kreiptis į užsakovą. Projekto autorius konsultacijas ir projekto sprendinių tikslinimus teikia tik vykdant autorinę projekto priežiūrą. Projekto autorinės turtinės ir neturtinės teisės priklauso MB „ARCHITEKTŪRA“. Be autoriaus sutikimo draudžiama projektą ar jo dalį kopijuoti, dauginti, platinti, perduoti tretiesiems asmenims, naudoti kituose projektuose, įkelti ar naudoti dirbtinio intelekto (DI/AI) sistemose. Projekto autorius neatsako už projekto sprendinių interpretavimą, pakeitimą, papildymą ar įgyvendinimą nesilaikant projekto sprendinių bei jų pasekmes.

UŽSAKOVAS VYTAUTO DIDŽIOJO UNIVERSITETAS

BRĖŽINYS VIDAUS DURŲ IR VITRINŲ ŽINIARAŠTIS

OBJEKTAS
ADRESAS VDU ŠVIETIMO AKADEMIJOS PASTATO PATALPŲ ADRESU T.ŠEVČENKOS G. 31, VILNIAUS M. INTERJERO PROJEKTAS

PASTABOS

VISI STATYBOS RANGOS DARBAI VYKDOMI TIK PAGAL UŽSAKOVO IR ARCHITEKTO PATVIRTINTUS SPRENDINIUS.
VISI MATMENYS, ATSTUMAI, AUKŠČIAI IR KIEKIAI PRIEŠ VYKDANT DARBUS AR UŽSAKANT PREKES PRIVALO BŪTI TIKRINAMI OBJEKTE NATŪROJE. PASTEBĖJUS NESUTAPIMUS AR NETIKSLUMUS PRIVALOMA APIE TAI INFORMUOTI ARCHITEKTUS.
BRĖŽINIUOSI NURODYTOS SPALVOS IR VISI MEDŽIAGIŠKUMAI TIKSLINAMI TIK PAGAL NATŪRINIUS PAVYZDŽIUS ARBA AUTORINĖS PRIEŽIUROS METU.
DRĖGNOSE PATALPOSE PRIVALOMAI NAUDOJAMOS DRĖGMEI ATSPARIOS MEDŽIAGOS - GKP, GLAISTAS, DAŽAI, KLIJAI, KT..
ALTITUDĖ 0.00 - ŠVARIŲ GRINDŲ SU APDAILA LYGIS. MATMENYS NURODOMI MILIMETRAIS, ALTITUDĖS-METRAIS.
BRĖŽINIUOSE GRAFINĖ INFORMACIJA PATEIKTA SPALVOTAI, TODĖL JEI JIE YRA SPAUSDINAMI, PRIVALOMA SPALVOTA SPAUDA.
UŽ STATYBOS DARBŲ TECHNOLOGIJĄ, ATITINKAMŲ MEDŽIAGŲ BEI SPRENDIMŲ PAGAL TAI ĮGYVENDINIMĄ, JŲ ETAPIŠKUMĄ, MEDŽIAGŲ Į OBJEKTĄ TIEKIMĄ, YRA ATSAKINGAS DARBŲ VADOVAS.
KOMUNIKACIJA RANGOS METU VYKSTA VIENO ASMENS PRINCIPU - T.Y. VISA INFORMACIJA SUSIJUSI SU PROJEKTO RANGA KURUOJAMA IR IŠDUODAMA TIK DARBŲ VADOVO.
VISOS PLOKŠTUMOS, PAVIRŠIAI, BRIAUNOS, ANGOS, KAMPAI IR KITA TURI BŪTI ATLIKTI KOKYBIŠKAI PAGAL IŠ AKSTO PATVIRTINTUS NATŪRINIUS PAVYDŽIUS IR LAIKANTIS PROJEKTE NURODYTŲ DUOMENŲ.
ARCHITEKTAS NĖRA ATSAKINGAS UŽ RANGOS DARBŲ KOKYBĖS, TERMINŲ BEI TECHNOLOGIJOS KONTROLĘ.

synonym.
WWW.SYNONYMARCHITECTS.COM

PAVADINIMAS / ESKIZAS	VNT.	PLOTAS, m²	
D-16 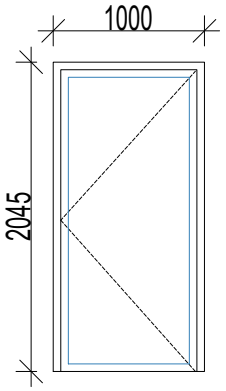	1	2.05	DEŠININĖS Aliuminio profilio vidaus durys. Spalva RAL9007 Grūdintas arba laminuotas stiklas. Nerūdijančio plieno nulenkiama rankena, spyna, pritraukėjas. Furnitūros ir rankenų spalva - nerūdijantis plienas. Rankenų modelį derinti su projekto autoriais.
D-17 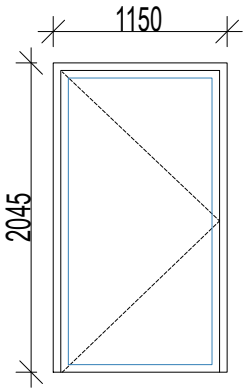	1	2.35	KAIRINĖS Aliuminio profilio vidaus durys. Spalva RAL9007 Grūdintas arba laminuotas stiklas. Nerūdijančio plieno nulenkiama rankena, spyna, pritraukėjas. Furnitūros ir rankenų spalva - nerūdijantis plienas. Rankenų modelį derinti su projekto autoriais.
D-18 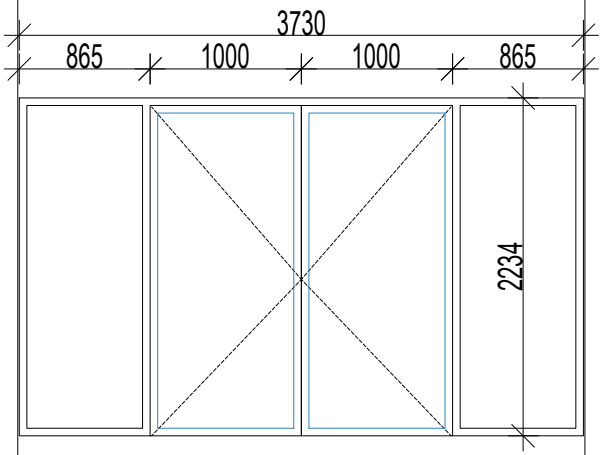	1	8.33	Dvivėrės aliuminio profilio vidaus durys. Spalva RAL9007 Grūdintas arba laminuotas stiklas. Nerūdijančio plieno nulenkiama rankena, spyna, pritraukėjas. Furnitūros ir rankenų spalva - nerūdijantis plienas. Rankenų modelį derinti su projekto autoriais.

Klausimais dėl projekto vykdymo kreiptis į užsakovą. Projekto autorius konsultacijas ir projekto sprendinių tikslinimus teikia tik vykdant autorinę projekto priežiūrą. Projekto autorinės teisės ir neturtinės teisės priklauso MB „ARCHITEKTŪRA". Be autoriaus sutikimo draudžiama projektą ar jo dalį kopijuoti, dauginti, platinti, perduoti tretiesiems asmenims, naudoti kituose projektuose, įkelti ar naudoti dirbtinio intelekto (DI/AI) sistemose. Projekto autorius neatsako už projekto sprendinių interpretavimą, pakeitimą, papildymą ar įgyvendinimą nesilaikant projekto sprendinių bei jų pasekmes.

VYTAUTO DIDŽIOJO UNIVERSITETAS

BRĖŽINYS

VIDAUS DURŲ IR VITRINŲ ŽINIARAŠTIS

VDU ŠVIETIMO AKADEMIJOS PASTATO PATALPŲ ADRESU T.ŠEVČENKOS G. 31, VILNIAUS M. INTERJERO PROJEKTAS

PASTABOS

VISI STATYBOS RANGOS DARBAI VYKDOMI TIK PAGAL UŽSAKOVO IR ARCHITEKTO PATVIRTINTUS SPRENDINIUS.
VISI MATMENYS, ATSTUMAI, AUKŠČIAI IR KIEKIAI PRIEŠ VYKDANT DARBUS AR UŽSAKANT PREKES PRIVALO BŪTI TIKRINAMI OBJEKTE NATŪROJE. PASTEBĖJUS NESUTAPIMUS AR NETIKSLUMUS PRIVALOMA APIE TAI INFORMUOTI ARCHITEKTUS.
BRĖŽINIUOSI NURODYTOS SPALVOS IR VISI MEDŽIAGIŠKUMAI TIKSLINAMI TIK PAGAL NATŪRINIUS PAVYZDŽIUS ARBA AUTORINĖS PRIEŽIUROS METU.
DRĖGNOSE PATALPOSE PRIVALOMAI NAUDOJAMOS DRĖGMEI ATSPARIOS MEDŽIAGOS - GKP, GLAISTAS, DAŽAI, KLIJAI, KT..
ALTITUDĖ 0.00 - ŠVARIŲ GRINDŲ SU APDAILA LYGIS. MATMENYS NURODOMI MILIMETRAIS, ALTITUDĖS-METRAIS.
BRĖŽINIUOSE GRAFINĖ INFORMACIJA PATEIKTA SPALVOTAI, TODĖL JEI JIE YRA SPAUSDINAMI, PRIVALOMA SPALVOTA SPAUDA.
UŽ STATYBOS DARBŲ TECHNOLOGIJĄ, ATITINKAMŲ MEDŽIAGŲ BEI SPRENDIMŲ PAGAL TAI ĮGYVENDINIMĄ, JŲ ETAPIŠKUMĄ, MEDŽIAGŲ Į OBJEKTĄ TIEKIMĄ, YRA ATSAKINGAS DARBŲ VADOVAS.
KOMUNIKACIJA RANGOS METU VYKSTA VIENO ASMENS PRINCIPU - T.Y. VISA INFORMACIJA SUSIJUSI SU PROJEKTO RANGA KURUOJAMA IR IŠDUODAMA TIK DARBŲ VADOVO.
VISOS PLOKŠTUMOS, PAVIRŠIAI, BRIAUNOS, ANGOS, KAMPAI IR KITA TURI BŪTI ATLIKTI KOKYBIŠKAI PAGAL IŠ AKSTO PATVIRTINTUS NATŪRINIUS PAVYDŽIUS IR LAIKANTIS PROJEKTE NURODYTŲ DUOMENŲ.
ARCHITEKTAS NĖRA ATSAKINGAS UŽ RANGOS DARBŲ KOKYBĖS, TERMINŲ BEI TECHNOLOGIJOS KONTROLĘ.

synonym.
WWW.SYNONYMARCHITECTS.COM

PAVADINIMAS / ESKIZAS	VNT.	PLOTAS, m²	
D-19 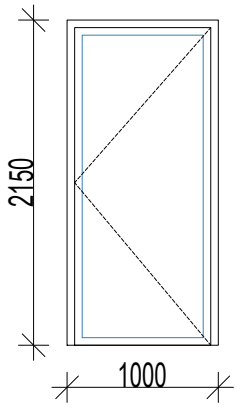	1	2.15	DEŠININĖS Aliuminio profilio vidaus durys. Spalva RAL9007 Grūdintas arba laminuotas stiklas. Nerūdijančio plieno nulenkiama rankena, spyna, pritraukėjas. Furnitūros ir rankenų spalva - nerūdijantis plienas. Rankenų modelį derinti su projekto autoriais.
D-20 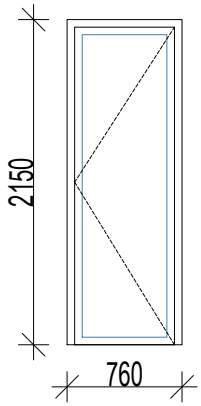	1	1.63	DEŠININĖS Aliuminio profilio vidaus durys. Spalva RAL9007 Grūdintas arba laminuotas stiklas. Nerūdijančio plieno nulenkiama rankena, spyna, pritraukėjas. Furnitūros ir rankenų spalva - nerūdijantis plienas. Rankenų modelį derinti su projekto autoriais.
D-21 (WC) 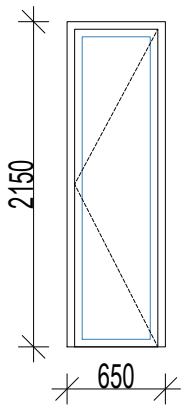	1	1.40	DEŠININĖS Aliuminio profilio vidaus durys. Spalva RAL9007 Grūdintas arba laminuotas stiklas. Nerūdijančio plieno nulenkiama rankena, spyna, pritraukėjas. Furnitūros ir rankenų spalva - nerūdijantis plienas. Rankenų modelį derinti su projekto autoriais.

Klausimais dėl projekto vykdymo kreiptis į užsakovą. Projekto autorius konsultacijas ir projekto sprendinių tikslinimus teikia tik vykdant autorinę projekto priežiūrą. Projekto autorinės teisės ir neturtinės teisės priklauso MB „ARCHITEKTŪRA". Be autoriaus sutikimo draudžiama projektą ar jo dalį kopijuoti, dauginti, platinti, perduoti tretiesiems asmenims, naudoti kituose projektuose, įkelti ar naudoti dirbtinio intelekto (DI/AI) sistemose. Projekto autorius neatsako už projekto sprendinių interpretavimą, pakeitimą, papildymą ar įgyvendinimą nesilaikant projekto sprendinių bei jų pasekmes.

VYTAUTO DIDŽIOJO UNIVERSITETAS

BRĖŽINYS

VIDAUS DURŲ IR VITRINŲ ŽINIARAŠTIS

VDU ŠVIETIMO AKADEMIJOS PASTATO PATALPŲ ADRESU T.ŠEVČENKOS G. 31, VILNIAUS M. INTERJERO PROJEKTAS

PASTABOS

VISI STATYBOS RANGOS DARBAI VYKDOMI TIK PAGAL UŽSAKOVO IR ARCHITEKTO PATVIRTINTUS SPRENDINIUS.
VISI MATMENYS, ATSTUMAI, AUKŠČIAI IR KIEKIAI PRIEŠ VYKDANT DARBUS AR UŽSAKANT PREKES PRIVALO BŪTI TIKRINAMI OBJEKTE NATŪROJE. PASTEBĖJUS NESUTAPIMUS AR NETIKSLUMUS PRIVALOMA APIE TAI INFORMUOTI ARCHITEKTUS.
BRĖŽINIUOSI NURODYTOS SPALVOS IR VISI MEDŽIAGIŠKUMAI TIKSLINAMI TIK PAGAL NATŪRINIUS PAVYZDŽIUS ARBA AUTORINĖS PRIEŽIUROS METU.
DRĖGNOSE PATALPOSE PRIVALOMAI NAUDOJAMOS DRĖGMEI ATSPARIOS MEDŽIAGOS - GKP, GLAISTAS, DAŽAI, KLIJAI, KT..
ALTITUDĖ 0.00 - ŠVARIŲ GRINDŲ SU APDAILA LYGIS. MATMENYS NURODOMI MILIMETRAIS, ALTITUDĖS-METRAIS.
BRĖŽINIUOSE GRAFINĖ INFORMACIJA PATEIKTA SPALVOTAI, TODĖL JEI JIE YRA SPAUSDINAMI, PRIVALOMA SPALVOTA SPAUDA.
UŽ STATYBOS DARBŲ TECHNOLOGIJĄ, ATITINKAMŲ MEDŽIAGŲ BEI SPRENDIMŲ PAGAL TAI ĮGYVENDINIMĄ, JŲ ETAPIŠKUMĄ, MEDŽIAGŲ Į OBJEKTĄ TIEKIMĄ, YRA ATSAKINGAS DARBŲ VADOVAS.
KOMUNIKACIJA RANGOS METU VYKSTA VIENO ASMENS PRINCIPU - T.Y. VISA INFORMACIJA SUSIJUSI SU PROJEKTO RANGA KURUOJAMA IR IŠDUODAMA TIK DARBŲ VADOVO.
VISOS PLOKŠTUMOS, PAVIRŠIAI, BRIAUNOS, ANGOS, KAMPAI IR KITA TURI BŪTI ATLIKTI KOKYBIŠKAI PAGAL IŠ AKSTO PATVIRTINTUS NATŪRINIUS PAVYDŽIUS IR LAIKANTIS PROJEKTE NURODYTŲ DUOMENŲ.
ARCHITEKTAS NĖRA ATSAKINGAS UŽ RANGOS DARBŲ KOKYBĖS, TERMINŲ BEI TECHNOLOGIJOS KONTROLĘ.

synonym.
WWW.SYNONYMARCHITECTS.COM

PAVADINIMAS / ESKIZAS	VNT.	PLOTAS, m²	
D-22 (WC) 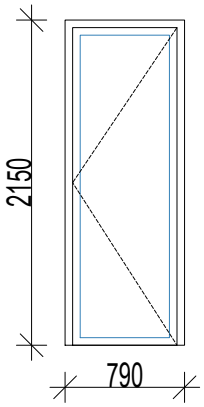	1	1.70	DEŠININĖS Aliuminio profilio vidaus durys. Spalva RAL9007 Grūdintas arba laminuotas stiklas. Nerūdijančio plieno nulenkiama rankena, spyna, pritraukėjas. Furnitūros ir rankenų spalva - nerūdijantis plienas. Rankenų modelį derinti su projekto autoriais.
Dk-23 **Dd-23** 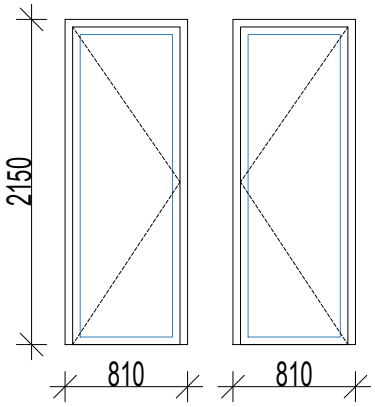	2 1	1.74 1.74	Aliuminio profilio vidaus durys. Spalva RAL9007 Grūdintas arba laminuotas stiklas. Nerūdijančio plieno nulenkiama rankena, spyna, pritraukėjas. Furnitūros ir rankenų spalva - nerūdijantis plienas. Rankenų modelį derinti su projekto autoriais.
D-24 **EI-45** 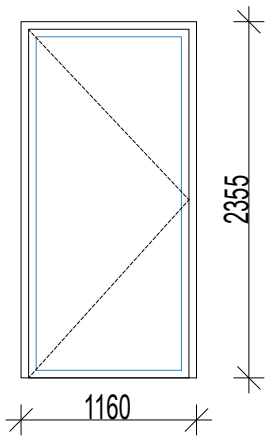	1	2.73	Aliuminio profilio vidaus evakuacinės durys su antipanic rankenomis. Spalva RAL9007 Grūdintas arba laminuotas stiklas. Priešgaisrinė klasė EI 45 Furnitūros ir rankenų spalva - nerūdijantis plienas.

Klausimais dėl projekto vykdymo kreiptis į užsakovą. Projekto autorius konsultacijas ir projekto sprendinių tikslinimus teikia tik vykdant autorinę projekto priežiūrą. Projekto autorinės turtinės ir neturtinės teisės priklauso MB „ARCHITEKTŪRA". Be autoriaus sutikimo draudžiama projektą ar jo dalį kopijuoti, dauginti, platinti, perduoti tretiesiems asmenims, naudoti kituose projektuose, įkelti ar naudoti dirbtinio intelekto (DI/AI) sistemose. Projekto autorius neatsako už projekto sprendinių interpretavimą, pakeitimą, papildymą ar įgyvendinimą nesilaikant projekto sprendinių bei jų pasekmes.

VYTAUTO DIDŽIOJO UNIVERSITETAS

BRĖŽINYS

VIDAUS DURŲ IR VITRINŲ ŽINIARAŠTIS

VDU ŠVIETIMO AKADEMIJOS PASTATO PATALPŲ ADRESU T.ŠEVČENKOS G. 31, VILNIAUS M. INTERJERO PROJEKTAS

PASTABOS

VISI STATYBOS RANGOS DARBAI VYKDOMI TIK PAGAL UŽSAKOVO IR ARCHITEKTO PATVIRTINTUS SPRENDINIUS.
VISI MATMENYS, ATSTUMAI, AUKŠČIAI IR KIEKIAI PRIEŠ VYKDANT DARBUS AR UŽSAKANT PREKES PRIVALO BŪTI TIKRINAMI OBJEKTE NATŪROJE. PASTEBĖJUS NESUTAPIMUS AR NETIKSLUMUS PRIVALOMA APIE TAI INFORMUOTI ARCHITEKTUS.
BRĖŽINIUOSI NURODYTOS SPALVOS IR VISI MEDŽIAGIŠKUMAI TIKSLINAMI TIK PAGAL NATŪRINIUS PAVYZDŽIUS ARBA AUTORINĖS PRIEŽIUROS METU.
DRĖGNOSE PATALPOSE PRIVALOMAI NAUDOJAMOS DRĖGMEI ATSPARIOS MEDŽIAGOS - GKP, GLAISTAS, DAŽAI, KLIJAI, KT..
ALTITUDĖ 0.00 - ŠVARIŲ GRINDŲ SU APDAILA LYGIS. MATMENYS NURODOMI MILIMETRAIS, ALTITUDĖS-METRAIS.
BRĖŽINIUOSE GRAFINĖ INFORMACIJA PATEIKTA SPALVOTAI, TODĖL JEI JIE YRA SPAUSDINAMI, PRIVALOMA SPALVOTA SPAUDA.
UŽ STATYBOS DARBŲ TECHNOLOGIJĄ, ATITINKAMŲ MEDŽIAGŲ BEI SPRENDIMŲ PAGAL TAI ĮGYVENDINIMĄ, JŲ ETAPIŠKUMĄ, MEDŽIAGŲ Į OBJEKTĄ TIEKIMĄ, YRA ATSAKINGAS DARBŲ VADOVAS.
KOMUNIKACIJA RANGOS METU VYKSTA VIENO ASMENS PRINCIPU - T.Y. VISA INFORMACIJA SUSIJUSI SU PROJEKTO RANGA KURUOJAMA IR IŠDUODAMA TIK DARBŲ VADOVO.
VISOS PLOKŠTUMOS, PAVIRŠIAI, BRIAUNOS, ANGOS, KAMPAI IR KITA TURI BŪTI ATLIKTI KOKYBIŠKAI PAGAL IŠ AKSTO PATVIRTINTUS NATŪRINIUS PAVYDŽIUS IR LAIKANTIS PROJEKTE NURODYTŲ DUOMENŲ.
ARCHITEKTAS NĖRA ATSAKINGAS UŽ RANGOS DARBŲ KOKYBĖS, TERMINŲ BEI TECHNOLOGIJOS KONTROLĘ.

synonym.
WWW.SYNONYMARCHITECTS.COM

V.
GRINDYS
GRINDUOSTĖS
TURĖKLAI

Klausimais dėl projekto vykdymo kreiptis į užsakovą. Projekto autorius konsultacijas ir projekto sprendinių tikslinimus teikia tik vykdant autorinę projekto priežiūrą. Projekto autorinės turtinės ir neturtinės teisės priklauso MB „ARCHITEKTŪRA". Be autoriaus sutikimo draudžiama projektą ar jo dalį kopijuoti, dauginti, platinti, perduoti tretiesiems asmenims, naudoti kituose projektuose, įkelti ar naudoti dirbtinio intelekto (DI/AI) sistemose. Projekto autorius neatsako už projekto sprendinių interpretavimą, pakeitimą, papildymą ar įgyvendinimą nesilaikant projekto sprendinių bei jų pasekmes.

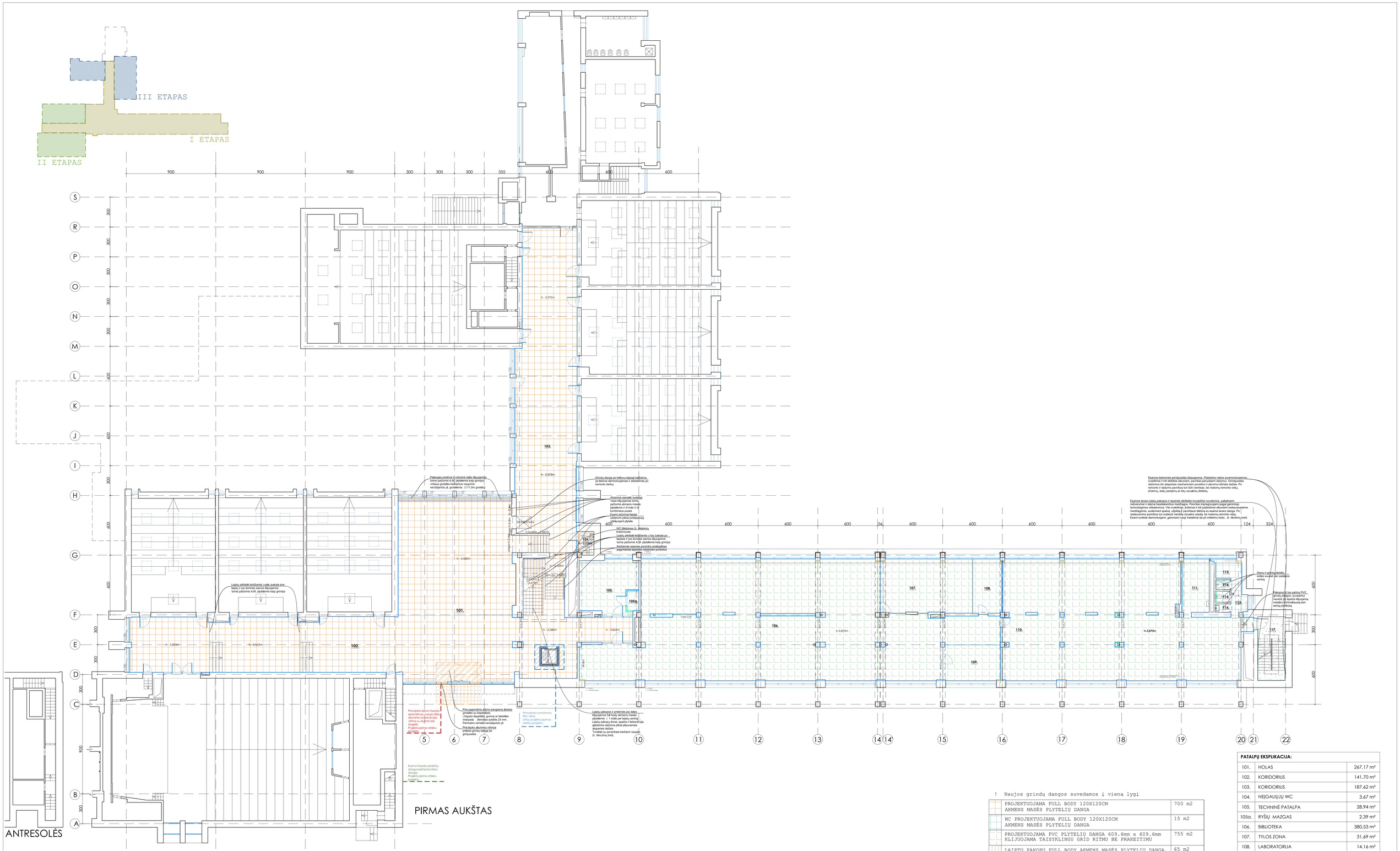

ANTRESOLĖS

PIRMAS AUKŠTAS

PASTABOS

VISI STATYBOS RANGOS DARBAI VYKDOMI TIK PAGAL UŽSAKOVO IR ARCHITEKTO PATVIRTINTUS SPRENDINIUS.
VISI MATMENYS, ATSTUMAI, AUKŠČIAI IR KIEKIAI PRIEŠ VYKDANT DARBUS AR UŽSAKANT PREKES PRIVALO BŪTI TIKSLINAMI NATŪRIOJE. PASTEBĖJUS NESUTAPIMUS AR NETIKSLUMUS PRIVALOMA APIE TAI INFORMUOTI ARCHITEKTŲ.
BRĖŽINIUOSE NURODYTOS SPALVOS IR VISI MEDŽIAGĖSUMAI TIKSLINAMI TIK PAGAL NATŪRINIUS PAVYZDŽIUS ARBA AUTORINĖS PRIEŽIŪROS METU.
GMĖSNOSE PATALPOSE PRIVALOMAI NAUDOJAMOS DRĖGMEI ATSPARIOS MEDŽIAGOS - GKP, GLAISTAS, DAZAI, KLIJAI, ET..
ALTITUDĖ ±0.00 - ŠIAME GRINDŲ SU APDAILA LYGIS. MATMENYS NURODYTI MILIMETRAIS, ALTITUDĖS-METRAIS.
PASTEBĖJUS PRIEŠTARAVIMĄ INFORMACIJA PATEIKIATA SKALIOTAI, TODĖL JEI YRA SPĖJIEDNAMŲ, PRIVALOMA SPALIOTA SPĖJIEDNAMŲ.
UŽ STATYBOS DARBŲ TECHNOLOGIJĄ, ATITINKAMŲ MEDŽIAGŲ BEI SPRENDINŲ PAGAL TAI ĮDIVENDINIMĄ, JŲ ĮTAKĄSAUNŲ, MEDŽIAGŲ Į OBJEKTĄ TIEKIMĄ, YRA ATSAKINGAS DARBŲ VADOVAS.
KOMUNIKACIJA RANGOS METU VYKSTA VIENO ASMENS PRINCIPU - T.Y. VISA INFORMACIJA SUSIJUSI SU PROJEKTO RANGA KURIUOJAMA IR ĮTOLIOJAMA TIK DARBŲ VADOVO.
VISOS PLYŠTUMOS, PAVIRŠIAI, BRIAUNOS, ANGOS, KAMPAI IR KITA TURI BŪTI ATLIKTI KOKYBIŠKAI PAGAL ĮO AKSTO PATVIRTINTUS NATŪRINIUS PAVYZDŽIUS IR LAIKANTIS PROJEKTE NURODYTŲ DUOMENŲ.
ARCHITEKTAS NERA ATSAKINGAS UŽ RANGOS DARBŲ KOKYBĖS, TEMPŲ BEI TECHNOLOGIJOS KONTROLĘ.

PASTABOS DĖL GRINDŲ:

Rangovas privalo prieš pradedant darbus patikrinti visus faktinius matmenis objekte. Apie nustatytus neatitikimus privaloma nedelsiant informuoti užsakovą ir projektuotoją (jei vykdoma autorinė projekto priežiūra). Darbų vykdymas pagal nepatvirtintus sprendinius neleidžiamas.

Grindų dangų tipai, medžiagiškumas, įrengimo vieta ir grindjuosčių tipai nurodyti grindų plane bei specifikacijoje.

Po esamų grindų dangų demontavimo rangovas privalo įvertinti esamo pagrindo tinkamumą naujai grindų dangai įrengti. Esant poreikiui, atlikiami visi būtini pagrindo paruošimo darbai, užtikrinant projekte numatytas grindų altitudes, vienmag grindų dangų lygį ir kokybiškų naujų dangų įrengimą.

Visos naujos grindų dangos įrengiamos viename lygyje, jeigu brėžiniuose ar maisuose nenurodyta kitaip.

Skirtingų grindų dangų sandūros formuojamos po durų varčia, jeigu brėžiniuose nenurodyta kitaip.

Grindų dangų klojimo kryptis, modulis, siūlių rėmas, plotniai ir sandūrų vietos tikslinami pagal architekto patvirtintus natūrinius pavyzdžius ir autorinės projekto priežiūros metu (jei yra valdoma).

Didelio formato plytelės klijuojamos laikantis gamintojo technologinių reikalavimų. Plytelių plotniai turi būti simetriški, vengiant siauru, intarpų ir nesimetrišų plotnių.

Dregnose patalpose grindų dangos, hidroizoliacinės sistemos ir visi susiję sprendiniai įrengiami pagal sistemos gamintojo rekomendacijas.

Grindų nuolydžiai sienterinuose maisuose formuojami į trapus arba lokalius paupi atitinkamų projekto dalių sprendiniuo.

Grindų dangos įrengiamos tik užbaigus visus darbus, galinčius padaryti jų pavirišų, žlu objekto perdavimo po privalo būti tinkamai apsaugotos.

Esamų ir naujų grindų dangų sandūros turi būti įrengtos estetiškai, viename lygyje ir be matomų aukščio skirtumų, jeigu projekte nenurodyta kitaip.

Grindjuosčių montuojamos tik užbaigus grindų dangų įrengimą ir esmų galutinę apdailą. Grindjuosčių sujungimai, kampai ir sandūros turi būti tikslūs, be matomų tarpų, deformacijų ir mechaninių pažeidimų.

Metalinių grindjuosčių gyliniv vietos turi būti įrenzizliuo apdorotos, nuiliftuotos ir be alžinų briaunų.

Laiptų grindjuosčių sujungimai ir galai formuojami 45° kampo gyliniais, jeigu brėžiniuose ar maisuose nenurodyta kitaip.

Tuščiavidurių laiptų pakopų apatinėje ir kitose matomose puosee neturi būti matomi grindjuosčių tvirtinimo elementai, montavimo plokštelės, laikikiai, varžtai ar kiti neapdailinie komponentai. Visi tvirtinimo sprendiniai turi būti paslėpti.

Tiek durų angomis su paslėptomis aliuminio staktomis (neapvadėmis durimis) grindjuosčės užbaigiamos pilna gamykline apdailine briauna arba gamintojo nurodytuoa užbaigtima elementais. Atvirna pjūvio vietos, naapdirtos briaunos ir matomi tvirtinimo elementai neleidžiami.

PVC grindų dangos laiptų pakopų įrengimas vykdomas pagal pasirinktos sistemos gamintojo technologinius sprendinius. Naudojami gamintojo rekomenduojami laiptų profiliai ir komplektuojantys elementai. Matomi nenšlūpnčio plano profilio paviršiumi minimalus matomų plotčių, klijuojami po grindų danga ir priedi užbaigtą derinami su architektu. (jei vykdoma autorinė projekto priežiūra).

Esamos išsaugomos grindjuostės restauruojamos, pažeistos vietos surenmontuojamos ir pertžiūrimos pagal projekto sprendinius.

Visi grindų dangų ir grindjuosčių sprendiniai prie vitrinų, kolonų, laiptų, tvorų, revizinių angų ir kitų konstrukcijų prttakiomi pagal faktinę situaciją objekte, išsiaiškinti vientisą ir estetišką architektūrinį sprendinį.

! Naujos grindų dangos suvedamos į vieną lygį

	PROJEKTUOJAMA FULL BODY 120X120CM AKMENS MASĖS PLYTELIŲ DANGA	700 m2
	WC PROJEKTUOJAMA FULL BODY 120X120CM AKMENS MASĖS PLYTELIŲ DANGA	15 m2
	PROJEKTUOJAMA PVC PLYTELIŲ DANGA 609.6mm x 609.6mm KLIJUOJAMA TAISYKLINGU GRID RITMU BE PRAKEITIMU	755 m2
	LAIPTŲ PAKOPŲ FULL BODY AKMENS MASĖS PLYTELIŲ DANGA, LAIPTU SIJA, ŠONAI IR APAČIA GLAISTOMA DAŽOMA	65 m2
	PROJEKTUOJAMA ESAMOS TERACO LAIPTŲ DANGOS VALYMAS NUO APNAŠŲ, IMPREGNAVIMAS, PAŽEISTŲ VIETŲ ATSTATYMAS	30 m2
	PROJEKTUOJAMAS Į GRINDIS ĮLEIDŽIAMAS BATŲ VALYMO KILIMĖLIS/ GROTELĖS	9,05 m2
	ŠVEISTO NERŪDIJANČIO PLIENO LANKSTINIO GRINDJUOSTĖS	490 m
	ESAMOS BETONO GRINDJUOSTĖS ATSTATOMOS, DAŽOMOS TRINČIAI IR PLOVIMUI ATSPARIAIS DAŽAIS	28 m

PASTABOS DĖL KIEKIŲ

Sąnaudų kiekių žiniaraščiai - projekto dalių sprendiniuose numatytų statybos produktų, įrenginių ir statybos arbų neto (statinio, jo elementų, baigtinių darbų kiekiai atitinkamais matavimo vienetais, apskaičiuoti pagal projekto sprendinius, be papildomų medžiagų, reikalingų technologiniams, montavimo ir kitiems tikslams.
Medžiagų ir gaminių sąnaudos apskaičiuojamos nevertinant susidarančių gamybos bei įrengimo atliekų ar nešlungų nuostolių.
Statybos metu darbuotos ir apgadintos dangos turi būti pilnai atstatytos pagal pirminę padėtį.
Bet kuriuo pranomotu įgyvendinimo darbtai turi būti atlikti iki galo - pilnai įrengtinai, turi būti atlikti ne tik visi darbai apraūyti techninse specifikacijose, brėžiniuose, aiškinamajame rašte, rekalavimuose darbamis ir medžiagoms, bet ir visi atsitiktiniai komponentai, kurie reikalingi pilnam darbų atlikimui.

SUTARTINIS ŽYMĖJIMAS:

- ESAMOS SIENOS IR KOLONOS
- ESAMI LANGAI
- PROJ. GKP KONSTRUKCIJOS
- PROJ. STIKLO ALIUMINIO VITRINOS IR DURYS
- LVN STOVAI
- IŠSAUGOMOS MŪRO PERTVAROS
- PROJEKTUOJAMI ŠILDYMO SISTEMOS GKP APSIUVIMAI

PATALPŲ EKSPLIKACIJA:

101.	HOLAS	267.17 m²
102.	KORIDORIUS	141.70 m²
103.	KORIDORIUS	187.62 m²
104.	NEĮGALIŲJU WC	3.67 m²
105.	TECHNINĖ PATALPA	28.94 m²
105a.	RYŠIŲ MAZGAS	2.39 m²
106.	BIBLIOTEKA	380.53 m²
107.	TYLOS ZONA	31.69 m²
108.	LABORATORIJA	14.16 m²
109.	GRUPINIO DARBO ZONA	21.39m²
110.	BIBLIOTEKOS ARCHYVAS	257.07m²
111.	BIBLIOTEKOS DARBUOTOJŲ POILSIO ZONA	14.42 m²
112.	KORIDORIUS	3.27 m²
113.	SANDĖLIS	6.23 m²
114.	DUŠAS	1.43 m²
115.	WC	1.64 m²
116.	VALYTOJOS PATALPA	1.28 m²
117.	LAIPTINĖ	
		1364.60 m²

1A

LAIDA	DATA	LAIDOS STATUSAS, KEITIMO PRIEŽASTIS
0	26 07	

synonym.
www.synonymarchitects.com

OBJEKTAS ADRESAS:
VDU ŠVIETIMO AKADEMIJOS PASTATO PATALPŲ ADRESU T.ŠEVČENKOS G. 31, VILNIAUS M. INTERJERO PROJEKTAS

UŽSAKOVAS
VYTAUTO DIDŽIOJO UNIVERSITETAS

BRĖŽINYS
PROJEKTUOJAMA. 1A GRINDŲ PLANAS

Klausimėlis dėl projekto vykdymo kreipkis į užsakovą. Projekto autorius konsultacijas ir projekto sprendinių tikslinimus teikia tik vykdant autorinę projekto priežiūrą. Projektas parengtas vadovaujantis LR statybos įstatymu ir LR „ARCHITEKTŪRA". Be autoriaus sutikimo draudžiama projektą ar jo dalį kopijuoti, dauginti, platinti, perdaryti tretiesiems asmenims, naudoti kitiose statybose. Už projekto dalių naudojimą kitose statybose, be atskiro projekto autoriaus sutikimo ir projekto sprendinių interpretavimą, pakeitimą, papildymą ar įgyvendinimą neatsiliekant projekto sprendinių bei jų paveikmes.

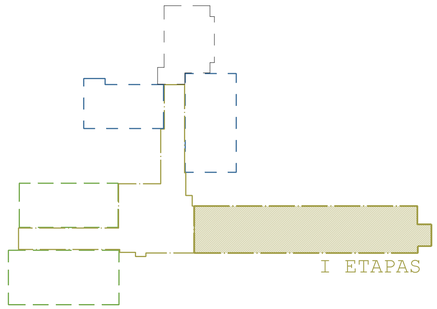

SUTARTINIS ŽYMĖJIMAS:

- ESAMOS SIENOS IR KOLONOS
- ESAMI LANGAI
- PROJ. GKP KONSTRUKCIJOS
- PROJ. STIKLO ALIUMINIO VITRINOS IR DURYS
- LVN STOVAI
- IŠSAUGOMOS MŪRO PERTVAROS
- PROJEKTUOJAMI ŠILDYMO SISTEMOS GKP APSIUVIMAI



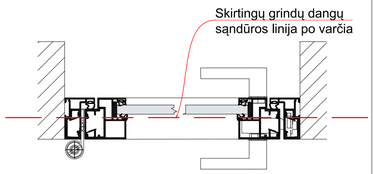

Laiptų pakopos ir priekinės jos dalys klijuojamos full body akmens masės plytelėmis (1 siūlė per laiptų centrą) . Laiptų pakopų šonai, apačia ir laikanti sija glaistoma dažoma pilnai plaunamais atspariais dažais. Turėklai su porankiais keičiami naujais, žr. iškos;tinių brėž.

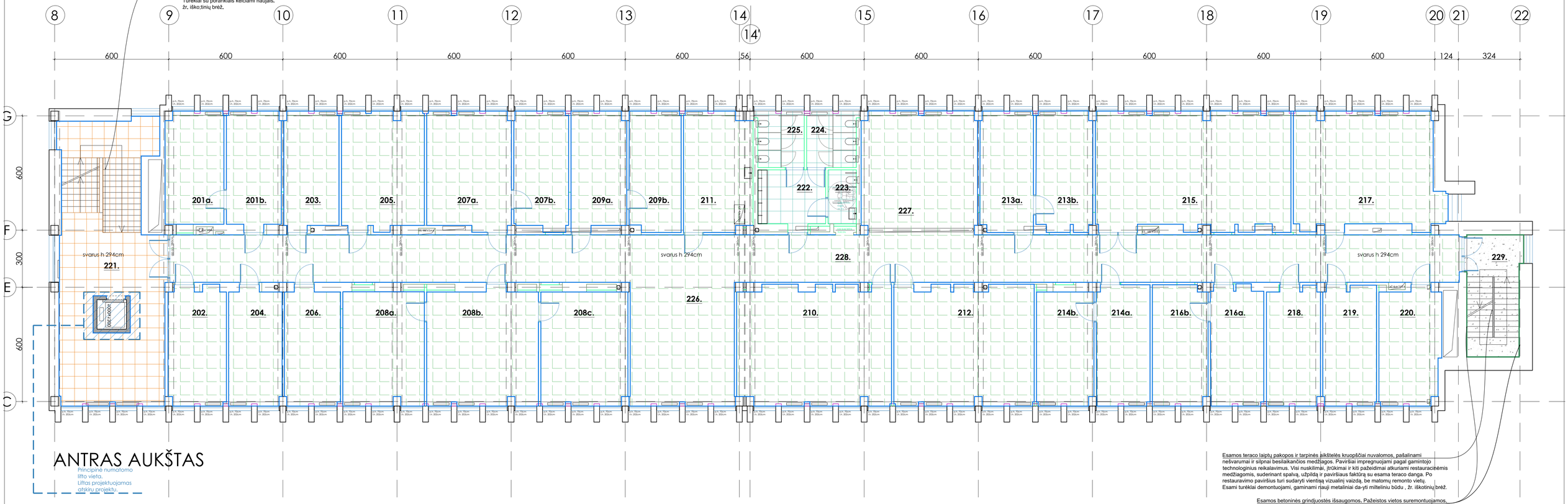

ANTRAS AUKŠTAS

Principinė numatoma lifto vieta.
Liftas projektuojamas atskirų projektų.

Esamos teraco laiptų pakopos ir tarpinės aikštelės kruopščiai nuvalomos, pašalinami nešvarumai ir silpnai besilaikančios medžiagos. Paviršiai impregnuojami pagal gamintojo technologinius reikalavimus. Visi nuskilimai, įtrūkimai ir kiti pažeidimai atkuriami restauracinėmis medžiagomis, suderinant spalvą, užpildą ir paviršiaus faktūrą su esama teraco danga. Po restauravimo paviršius turi sudaryti vientisą vizualinį vaizdą, be matomų remonto vietų. Esami turėklai demontuojami, gaminami nauji metaliniai da-yti miltelinių būdu , žr. iškotinių brėž.

Esamos betoninės grindjuostės išsaugomos. Pažeistos vietos suremontuojamos, nuskilimai ir kiti defektai atkuriami, paviršiai paruošiami dažymui. Grindjuostės dažomos itin atspariais mechaniniam poveikiui ir plovimui skirtais dažais. Po remonto ir dažymo paviršius turi būti vientisas, be matomų remonto vietų, įtrūkimų, dažų perėjimų ar kitų vizualinių defektų.

PASTABOS

VISI STATYBOS RANGOS DARBAI VYKDOMI TIK PAGAL UŽSAKOVO IR ARCHITEKTO PATVIRTINTUS SPRENDINIUS.
VISI MATMENYS, ATSTUMAI, AUKŠČIAI IR KIEKIAI PRIEŠ VYKDANT DARBUS AR UŽSAKANT PREKES PRIVALO BŪTI TIKRINAMI OBJEKTE NATŪROJE. PASTEBĖJUS NESUTAPIMUS AR NETIKSLUMUS PRIVALOMA APIE TAI INFORMUOTI ARCHITEKTUS.
BRĖŽINIUOSI NURODYTOS SPALVOS IR VISI MEDŽIAGIŠKUMAI TIKSLINAMI TIK PAGAL NATŪRINIUS PAVYZDŽIUS ARBA AUTORINĖS PRIEŽIŪROS METU.
DRĖGMĖS PATALPOSE PRIVALOMAI NAUDOJAMOS DRĖGMEI ATSPARIOS MEDŽIAGOS - GKP, GLAISTAS, DAŽAI, KLIJAI, KT..
ALTITUDĖ 0.00 - ŠVARŲ GRINDŲ SU APDAILA LYGIS. MATMENYS NURODOMI MILIMETRAIS, ALTITUDĖS-METRAIS.
BRĖŽINIUOSE GRAFINĖ INFORMACIJA PATEIKTA SPALVOTAI, TODĖL ĮEI JIE YRA SPAUSDINAMI, PRIVALOMA SPALVOTA SPAUDA.
UŽ STATYBOS DARBŲ TECHNOLOGIJĄ, ATTINKAMŲ MEDŽIAGŲ BEI SPRENDINIŲ PAGAL TAI ĮGYVENDINIMĄ, JŲ ETAPIŠKUMĄ, MEDŽIAGŲ Į OBJEKTĄ TIEKIMĄ, YRA ATSAKINGAS DARBŲ VADOVAS.
KOMUNIKACIJA RANGOS METU VYKSTA VIENO ASMENS PRINCIPU - T.Y. VISA INFORMACIJA SUSIJUSI SU PROJEKTO RANGA KURUOJAMA IR ĮSKUDOJAMA TIK DARBŲ VADOVUI.
VISOS PLOKŠTUMOS, PAVIRŠIAI, BRIAUNOS, ANGOS, KAMPAI IR KITA TURI BŪTI ATLIKTI KOKYBIŠKAI PAGAL IŠ AKSTO PATVIRTINTUS NATŪRINIUS PAVYZDŽIUS IR LAIKANTIS PROJEKTE NURODYTŲ DUOMENŲ.
ARCHITEKTAS NĖRA ATSAKINGAS UŽ RANGOS DARBŲ KOKYBĘS, TERMINŲ BEI TECHNOLOGIJOS KONTROLĘ.

PASTABOS DĖL GRINDŲ:

Rangovas privalo prieš pradedant darbus patikrinti visus faktinius matmenis objekte. Apie nustatytus neatitikimus privaloma nedelsiant informuoti užsakovą ir projektuotoją (jei vykdoma autorinė projekto priežiūra). Darbų vykdymas pagal nepatikslintus sprendinius neleidžiamas.

Grindų dangų tipai, medžiagiškumas, įrenginio ribos ir grindjuosčių tipai nurodyti grindų plane bei specifikacijoje.

Po esamų grindų dangų demontavimo rangovas privalo įvertinti esamo pagrindo tinkamumą naujai grindų dangai įrengti. Esant poreikiui, atliekami visi būtini pagrindo paruošimo darbai, užtikrinant projekte numatytas grindų altitudes, vieninga grindų dangų lygį ir kokybišką naujų dangų įrengimą.

Visos naujos grindų dangos įrengiamos viename lygyje, jeigu brėžiniuose ar mazgiuose nenurodyta kitaip.

Skirtingų grindų dangų sandūros formuojamos po durų varčia, jeigu brėžiniuose nenurodyta kitaip.

Grindų dangų klojimo kryptis, modulis, siūlių ritmas, pjūviai ir sandūrų vietos tiksliniami pagal architekto patvirtintus natūrinius pavyzdžius ir autorinės projekto priežiūros metu (jei ji vykdoma).

Didelio formato plytelės klijuojamos laikantis gamintojo technologinių reikalavimų. Plytelių pjūviai turi būti simetriški, vengiant siaurų intarpų ir neestetiškų pjūvių.

Drėgnose patalpose grindų dangos, hidroizoliacinės sistemos ir visi susiję sprendiniai įrengiami pagal sistemos gamintojo rekomendacijas.

Grindų nuolydžiai sanitariniuose mazguose formuojami į trapus arba latakus pagal atitinkamų projekto dalių sprendinius.

Grindų dangos įrengiamos tik užbaigus visus darbus, galinčius pažeisti jų paviršių. Iki objekto perdavimo jos privalo būti tinkamai apsaugotos.

Esamų ir naujų grindų dangų sandūros turi būti įrengtos estetiškai, viename lygyje ir be matomų aukščio skirtumų, jeigu projekte nenurodyta kitaip.

Grindjuostės montuojamos tik užbaigus grindų dangų įrengimą ir sienų galutinę apdailą. Grindjuosčių sujungimai, kampai ir sandūros turi būti tikslūs, be matomų tarpų, deformacijų ir mechaninių pažeidimų.

Metalinių grindjuosčių pjūvio vietos turi būti preciziškai apdorotos, nušlifuotos ir be aštrių briaunų.

Laiptų grindjuosčių sujungimai ir galai formuojami 45° kampo pjūviais, jeigu brėžiniuose ar mazguose nenurodyta kitaip.

Tuščiavidurių laiptų pakopų apatinėje ir kitose matomose pusėse neturi būti matomi grindjuosčių tvirtinimo elementai, montavimo plokštelės, laikikliai, varžtai ar kiti neapdailiniai komponentai. Visi tvirtinimo sprendiniai turi būti paslėpti.

Ties durų angomis su paslėptomis aliuminio staktomis (beapvadėmis durimis) grindjuostės užbaigiamos pilna gamykline apdailine briauna arba gamintojo numatytais užbaigimo elementais. Atviros pjūvio vietos, neapdirbtos briaunos ir matomi tvirtinimo elementai neleidžiami.

PVC grindų dangos laiptų pakopų įrenginas vykdomas pagal pasirinktos sistemos gamintojo technologinius sprendinius. Naudojami gamintojo rekomenduojami laiptų profiliai ir komplektuojantys elementai. Matomi nerūdijančio plieno profiliai parenkami minimalaus matomo pločio, klijuojami po grindų danga ir prieš užsakymą derinami su architektu (jei vykdoma autorinė projekto priežiūra).

Esamos išsaugomos grindjuostės restauruojamos, pažeistos vietos suremontuojamos ir perdažomos pagal projekto sprendinius.

Visi grindų dangų ir grindjuosčių sprendiniai prie vitrinų, kolonų, laiptų, trapų, revizinių angų ir kitų konstrukcijų pritaikomi pagal faktinę situaciją objekte, išlaikant vientisą ir estetišką architektūrinį sprendinį.

PATALPŲ EKSPLIKACIJA:

201.	-A MODERNIJŲJŲ DIDAKTIKŲ KATEDRA	18.11 m²
201.	-B MODERNIJŲJŲ DIDAKTIKŲ KATEDRA	17.50 m²
202.	PROJEKTŲ SKYRIUS	19.00 m²
203.	KATEDRŲ VEDĖJŲ KABINETAS	17.66 m²
204.	KOMUNIKACIJOS IR MARKETINGO DEPARTAMENTAS	17.12 m²
205.	PROFESINIO TOBULINIMO INSTITUTAS (PTI)	26.60 m²
206.	KANCLERIO PAVADUOTOJAS	17.97 m²
207.	-A PROFESINIO TOBULINIMO INSTITUTAS (PTI)	27.18 m²
207.	-B PROFESINIO TOBULINIMO INSTITUTAS (PTI)	17.59 m²
208.	-A KANCELIARIJA	25.44 m²
208.	-B KANCELIARIJA	35.30 m²
208.	-C KANCELIARIJA	27.14 m²
209.	-A VDU TARPTAUTINIŲ RYŠIŲ DEPARTAMENTAS	17.80m²
209.	-B VDU TARPTAUTINIŲ RYŠIŲ DEPARTAMENTAS	17.14m²
210.	DĖSTYTOJŲ DARBO KABINETAS	50.02 m²
211.	VIRTUVĖLĖ	22.46 m²
212.	DĖSTYTOJŲ DARBO KABINETAS	46.04 m²
213.	-A LITUANISTIKOS IR TARPTAUTINIŲ PROGRAMŲ CENTRAS (LTPC)	17.64 m²
213.	-B LITUANISTIKOS IR TARPTAUTINIŲ PROGRAMŲ CENTRAS (LTPC)	18.51 m²
214.	-A UKRAINOS CENTRAS	17.87 m²
214.	-B UKRAINOS CENTRAS	17.88 m²
215.	POSĖDŽIŲ SALĖ	63.14 m²
216.	-A PRADINIO IR IKIMOKYKLINIO UGDYMO KATEDRA	17.55 m²
216.	-B PRADINIO IR IKIMOKYKLINIO UGDYMO KATEDRA	18.28 m²
217.	DOKTORANTŲ DARBO KABINETAS	45.70 m²
218.	KABINETAS	17.55 m²
219.	KABINETAS	17.74 m²
220.	ANSAMBLIS "ŠVIESA"	19.47 m²
221.	HOLAS	56.37 m²
222.	WC PRAUSYKLA	11.20 m²
223.	NEĮGALIŲJŲ WC	4.43 m²
224.	MOTERŲ WC	9.88 m²
225.	VYRŲ WC	9.26 m²
226.	HOLAS	41.92 m²
227.	HOLAS	42.31m²
228.	KORIDORIUS	169.14 m²
229.	LAIPTINĖ	
		1042.53 m²

	PROJEKTUOJAMA FULL BODY 120X120CM AKMENS MASĖS PLYTELIŲ DANGA	65 m2
	PROJEKTUOJAMA FULL BODY 120X120CM AKMENS MASĖS PLYTELIŲ DANGA SANMAZGAI	31 m2
	PROJEKTUOJAMA PVC PLYTELIŲ DANGA 609.6mm x 609.6mm KLIJUOJAMA TAISYKLINGU GRID RITMU BE PRAKEITIMU	950 m2
	LAIPTŲ PAKOPŲ FULL BODY AKMENS MASĖS PLYTELIŲ DANGA, LAIPTU SIJA, ŠONAI IR APAČIA GLAISTOMA DAŽOMA	25 m2
	PROJEKTUOJAMA ESAMOS TERACO LAIPTŲ DANGOS VALYMAS NUO APNAŠŲ, IMPREGNAVIMAS, PAŽEISTŲ VIETŲ ATSTATYMAS	30 m2
	ŠVEISTO NERŪDIJANČIO PLIENO LANKSTINIO GRINDJUOSTĖS	765 m
	ESAMOS BETONO GRINDJUOSTĖS ATSTATOMOS, DAŽOMOS TRINČIAI IR PLOVIMUI ATSPARIAIS DAŽAIS	28 m

PASTABOS DĖL KIEKIŲ

Sąnaudų kiekių žiniaraščiai - projekto dalių sprendiniuose numatytų statybos produktų, įrenginių ir statybos arbų neto (statinio, jo elementų baigtinių darbų kiekiai atitinkamais matavimo vienetais) kiekiai. Interjero projekto etape šių darbų kiekiai yra orientaciniai ir rengiami pagal sustambintą darbų nomenklatūrą.
Medžiagų ir gaminių sąnaudos apskaičiuojamos nevertinant susidarančių gamybos bei įrengimo atliekų ar natūralių netekčių.
Statybos metu išardytos ir apgadintos dangos turi būti pilnai atstatytos pagal pirminę padėtį.
Bet kurios priemonės įgyvendinimo darbai turi būti atliekti iki galo – pilnas įrengimas. turi būti atliekti ne tik Visi darbai aprašyti techninėse specifikacijose, brėžiniuose, aiškinamajame rašte, reikalavimuose darbams ir medžiagoms, bet ir visi atsitiktiniai komponentai, kurie reikalingi pilnam darbų atlikimui.

2A

LAIDA	DATA	LAIDOS STATUSAS, KEITIMO PRIEŽASTIS
0	26 07	

synonym.
WWW.SYNONYMARCHITECTS.COM

OBJEKTAS ADRESAS	VDU ŠVIETIMO AKADEMIJOS PASTATO PATALPŲ ADRESU T.ŠEVČENKOS G. 31, VILNIAUS M. INTERJERO PROJEKTAS
UŽSAKOVAS	VYTAUTO DIDŽIOJO UNIVERSITETAS
BRĖŽINYS	PROJEKTUOJAMA. 2A GRINDŲ DANGŲ PLANAS

Klausimais dėl projekto vykdymo kreiptis į užsakovą. Projekto autorius konsultacijas ir projekto sprendinių tikslinimus teikia tik vykdant autorinę projekto priežiūrą. Projekto autorinės turtinės ir neturtinės teisės priklauso MB „ARCHITEKTŪRA". Be autoriaus sutikimo draudžiama projektą ar jo dalį kopijuoti, dauginti, platinti, perduoti trečiesiems asmenims, naudoti kituose projektuose, įkelti ar naudoti dirbtinio intelekto (DI/AI) sistemose. Projekto autorius neatsako už projekto sprendinių interpretavimą, paketinių, papildymą ar įgyvendinimą neišlaikant projekto sprendinių bei jų pasekmes.

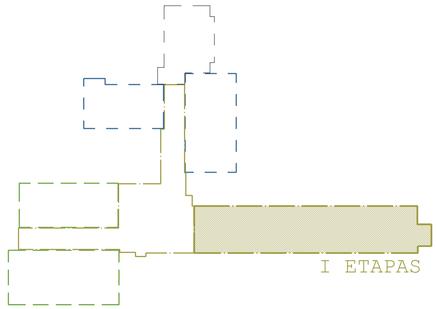

SUTARTINIS ŽYMĖJIMAS:

- ESAMOS SIENOS IR KOLONOS
- ESAMI LANGAI
- PROJ. GKP KONSTRUKCIJOS
- PROJ. STIKLO ALIUMINIO VITRINOS IR DURYS
- LVN STOVAI
- IŠSAUGOMOS MŪRO PERTVAROS
- PROJEKTUOJAMI ŠILDYMO SISTEMOS GKP APSIUVIMAI



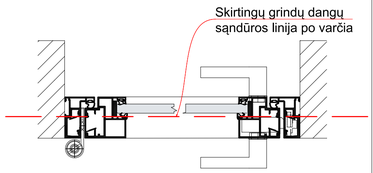

Laiptų pakopos ir priekinės jos dalys
klijuojamos full body akmens masės plytelėmis (1 siūlė per laiptų centrą) .
Laiptų pakopų šonai, apačia ir laikanti sija glaistoma dažoma pilnai plaunamais atspariais dažais.
Turėklai su porankiais keičiami naujais, žr. iškc;tinių brėž.

8 9 10 11 12 13 14 14' 15 16 17 18 19 20 21 22

600 600 600 600 600 600 600 56 600 600 600 600 600 600 124 324

G
F
E
D
C

600 300 600

302. 304. 306a. 306b. 308. 308a. 310. 312. 314. 316. 317. 318. 320. 319. 322. 323. 324.

301. 303. 305. 307. 309. 311. 313. 315. 321.

svarus h 298cm

svarus h 297cm

svarus h 297cm

TREČIAS AUKŠTAS

Principinė numatomo lifto vieta.
Liftas projektuojamas atskiru projektu.

Esamos teraco laiptų pakopos ir tarpinės įskilėlės kruopščiai nuvalomos, pašalinami nešvarumai ir silpnai besilaikančios medžiagos. Paviršiai impregnuojami pagal gamintojo technologinius reikalavimus. Visi nuskilimai, įtrūkimai ir kiti pažeidimai atkuriami restauracinėmis medžiagomis, suderinant spalvą, užpildą ir paviršiaus faktūrą su esama teraco danga. Po restauravimo paviršius turi sudaryti vientisą vizualinį vaizdą, be matomų remonto vietų. Esami turėklai demontuojami, gaminami nauji metaliniai da-yti milteliniu būdu , žr. iškotinių brėž.

Esamos betoninės grindjuostės išsaugomos. Pažeistos vietos suremontuojamos, nuskilimai ir kiti defektai atkuriami, paviršiai paruošiami dažymui, Grindjuostės dažomos itin atspariais mechaniniam poveikiui ir plovimui skirtais dažais. Po remonto ir dažymo paviršius turi būti vientisas, be matomų remonto vietų, įtrūkimų, dažų perėjimų ar kitų vizualinių defektų.

PASTABOS DĖL KIEKIŲ:

1. SĄNAUDŲ KIEKIŲ ŽINIARAŠČIAI - PROJEKTO DALIŲ SPRENDINIUOSE NUMATYTŲ STATYBOS PRODUKTŲ, ĮRENGINIŲ IR STATYBOS ARBŲ NETO (STATINIO, JO ELEMENTŲ BAIGTINIŲ DARBŲ KIEKIAI ATITINKAMAIS MATAVIMO VIENETAIS) KIEKIAI. TECHNINIO PROJEKTO ETAPE ŠIŲ DARBŲ KIEKIAI YRA ORIENTACINIAI IR RENGIAMI PAGAL SUSTAMBINTĄ DARBŲ NOMENKLATŪRĄ.
2. MEDŽIAGŲ IR GAMINIŲ SĄNAUDOS APSKAIČIUOJAMOS NEVERTINANT SUSIDARANČIŲ GAMYBOS BEI ĮRENGIMO ATLIEKŲ AR NATŪRALIŲ NETEKČIŲ.
3. STATYBOS METU IŠARDYTOS IR APGADINTOS DANGOS TURI BŪTI PILNAI ATSTATYTOS PAGAL PIRMINĘ PADĖTĮ.
4. BET KURIOS PRIEMONĖS ĮGYVENDINIMO DARBAI TURI BŪTI ATLIKTI IKI GALO – PILNAS ĮRENGIMAS. TURI BŪTI ATLIKTI NE TIK VISI DARBAI APRAŠYTI TECHNINĖSE SPECIFIKACIJOSE, BRĖŽINIUOSE, AIŠKINAMAJAME RAŠTE, REIKALAVIMUOSE DARBAMS IR MEDŽIAGOMS, BET IR VISI ATSITIKTINIAI KOMPONENTAI, KURIE REIKALINGI PILNAM DARBŲ ATLIKIMUI.

PASTABOS

VISI STATYBOS RANGOS DARBAI VYKDOMI TIK PAGAL UŽSAKOVO IR ARCHITEKTO PATVIRTINTUS SPRENDINIUS.
VISI MATMENYS, ATSTUMAI, AUKŠČIAI IR KIEKIAI PRIEŠ VYKDANT DARBUS AR UŽSAKANT PREKES PRIVALO BŪTI TIKRINAMI OBJEKTE NATŪROJE. PASTEBĖJUS NESUTAPIMUS AR NETIKSLUMUS PRIVALOMA APIE TAI INFORMUOTI ARCHITEKTUS.
BRĖŽINIUOSE NURODYTOS SPALVOS IR VISI MEDŽIAGIŠKUMAI TIKSLINAMI TIK PAGAL NATŪRINIUS PAVYZDŽIUS ARBA AUTORINĖS PRIEŽIŪROS METU.
DRĖGNOSE PATALPOSE PRIVALOMAI NAUDOJAMOS DRĖGMEI ATSPARIOS MEDŽIAGOS - GKP, GLAISTAS, DAŽAI, KLIJAI, KT..
ALTITUDĖ Ø.00 - ŠVARŲ GRINDŲ SU APDAILA LYGIS. MATMENYS NURODOMI MILIMETRAIS, ALTITUDĖS-METRAIS.
BRĖŽINIUOSE GRAFINĖ INFORMACIJA PATEIKTA SPALVOTAI, TODĖL JEI JIE YRA SPAUSDINAMI, PRIVALOMA SPALVOTA SPAUDA.
UŽ STATYBOS DARBŲ TECHNOLOGIJĄ, ATITINKAMŲ MEDŽIAGŲ BEI SPRENDIMŲ PAGAL TAI ĮGYVENDINIMĄ, JŲ ETAPIŠKUMĄ, MEDŽIAGŲ Į OBJEKTĄ TIEKIMĄ, YRA ATSAKINGAS DARBŲ VADOVAS.
KOMUNIKACIJA RANGOS METU VYKSTA VIENO ASMENS PRINCIPU - T.Y. VISA INFORMACIJA SUSIJUSI SU PROJEKTO RANGA KURUOJAMA IR ĮŠDUODAMA TIK DARBŲ VADOVO.
VISOS PLOKŠTUMOS, PAVIRŠIAI, BRIAUNOS, ANGOS, KAMPAI IR KITA TURI BŪTI ATLIKTI KOKYBIŠKAI PAGAL ĮŠ AKSTO PATVIRTINTUS NATŪRINIUS PAVYZDŽIUS IR LAIKANTIS PROJEKTE NURODYTŲ DUOMENŲ.
ARCHITEKTAS NĖRA ATSAKINGAS UŽ RANGOS DARBŲ KOKYBĖS, TERMINŲ BEI TECHNOLOGIJOS KONTROLĘ.

PASTABOS DĖL GRINDŲ:

Rangovas privalo prieš pradedant darbus patikrinti visus faktinius matmenis objekte. Apie nustatytus neatitikimus privaloma nedelsiant informuoti užsakovą ir projektuotoją (jei vykdoma autorinė projekto priežiūra). Darbų vykdymas pagal nepatikslintus sprendinius neleidžiamas.

Grindų dangų tipai, medžiagiškumas, įrenginio ribos ir grindjuosčių tipai nurodyti grindų plane bei specifikacijoje.

Po esamų grindų dangų demontavimo rangovas privalo įvertinti esamo pagrindo tinkamumą naujai grindų dangai įrengti. Esant poreikiui, atliekami visi būtini pagrindo paruošimo darbai, užtikrinant projekte numatytas grindų altitudes, vieninėją grindų dangų lygį ir kokybišką naujų dangų įrengimą.

Visos naujos grindų dangos įrengiamos viename lygyje, jeigu brėžiniuose ar mazguose nenurodyta kitaip.

Skirtingų grindų dangų sandūros formuojamos po durų varčia, jeigu brėžiniuose nenurodyta kitaip.

Grindų dangų klojimo kryptis, modulis, siūlių ritmas, pjūviai ir sandūrų vietos tiksliniami pagal architekto patvirtintus natūrinius pavyzdžius ir autorinės projekto priežiūros metu (jei ji vykdoma).

Didelio formato plytelės klijuojamos laikantis gamintojo technologinių reikalavimų. Plytelių pjūviai turi būti simetriški, vengiant siaurų intarpų ir neestetiškų pjūvių.

Drėgnose patalpose grindų dangos, hidroizoliacinės sistemos ir visi susiję sprendiniai įrengiami pagal sistemos gamintojo rekomendacijas.

Grindų nuolydžiai sanitariniuose mazguose formuojami į trapus arba latakus pagal atitinkamų projekto dalių sprendinius.

Grindų dangos įrengiamos tik užbaigus visus darbus, galinčius pažeisti jų paviršių. Iki objekto perdavimo jos privalo būti tinkamai apsaugotos.

Esamų ir naujų grindų dangų sandūros turi būti įrengtos estetiškai, viename lygyje ir be matomų aukščio skirtumų, jeigu projekte nenurodyta kitaip.

Grindjuostės montuojamos tik užbaigus grindų dangų įrengimą ir sienų galutinę apdailą. Grindjuosčių sujungimai, kampai ir sandūros turi būti tikslūs, be matomų tarpų, deformacijų ir mechaninių pažeidimų.

Metalinių grindjuosčių pjūvio vietos turi būti preciziškai apdorotos, nušlifuotos ir be aštrių briaunų.

Laiptų grindjuosčių sujungimai ir galai formuojami 45° kampo pjūviais, jeigu brėžiniuose ar mazguose nenurodyta kitaip.

Tuščiavidurių laiptų pakopų apatinėje ir kitose matomose pusėse neturi būti matomi grindjuosčių tvirtinimo elementai, montavimo plokštelės, laikikliai, varžtai ar kiti neapdailiniai komponentai. Visi tvirtinimo sprendiniai turi būti paslėpti.

Ties durų angomis su paslėptomis aliuminio staktomis (beapvadėmis durimis) grindjuostės užbaigiamos pilna gamykline apdailine briauna arba gamintojo numatytais užbaigimo elementais. Atviros pjūvio vietos, neapdirbtos briaunos ir matomi tvirtinimo elementai neleidžiami.

PVC grindų dangos laiptų pakopų įrenginas vykdomas pagal pasirinktos sistemos gamintojo technologinius sprendinius. Naudojami gamintojo rekomenduojami laiptų profiliai ir komplektuojantys elementai. Matomi nerūdijančio plieno profiliai parenkami minimalaus matomo pločio, klijuojami po grindų danga ir prieš užsakymą derinami su architektu (jei vykdoma autorinė projekto priežiūra).

Esamos išsaugomos grindjuostės restauruojamos, pažeistos vietos suremontuojamos ir perdažomos pagal projekto sprendinius.

Visi grindų dangų ir grindjuosčių sprendiniai prie vitrinų, kolonų, laiptų, trapų, revizinių angų ir kitų konstrukcijų pritaikomi pagal faktinę situaciją objekte, išlaikant vientisą ir estetišką architektūrinį sprendinį.

PATALPŲ EKSPLIKACIJA:

301.	AUDITORIJA	38.73 m²
302.	AUDITORIJA	68.80 m²
303.	SOCIALINIŲ MOKSLŲ LABORATORIJA/AUDITORIJA	59.16 m²
304.	AUDITORIJA	67.64 m²
305.	DAUGIAKALBYSTĖS LABORATORIJA	58.71 m²
306.	-A PSICHOLOGO KONSULTACINIS KABINETAS	19.31 m²
306.	-B PSICHOLOGO KONSULTACINIS KABINETAS	18.11 m²
307.	"GIFTED" ADMINISTRACIJA	18.04 m²
308.	VIRTUVĖLĖ	20.92 m²
308a.	RYŠIŲ MAZGAS	1.79 m²
309.	AUDITORIJA	58.53 m²
310.	AUDITORIJA	37.31 m²
311.	KOMPIUTERIŲ KLASĖ	59.62 m²
312.	SOCIALINIŲ MOKSLŲ LABORATORIJA/AUDITORIJA	56.81 m²
313.	KOMPIUTERIŲ KLASĖ	58.63m²
314.	GAMTINIO IR TECHNOLOGINIO UGDYMO LABORATORIJA	59.78m²
315.	GAMTINIO IR TECHNOLOGINIO UGDYMO LABORATORIJA	37.90 m²
316.	HOLAS	56.37 m²
317.	WC PRAUSYKLA	11.20 m²
318.	NĖĮGALIŲJŲ WC	4.43 m²
319.	MOTERŲ WC	9.88 m²
320.	VYRŲ WC	9.26 m²
321.	HOLAS	41.92 m²
322.	HOLAS	42.31 m²
323.	KORIDORIUS	169.14 m²
324.	LAIPTINĖ	
		1084.30 m²

! Naujos grindų dangos suvedamos į vieną lygį

PROJEKTUOJAMA FULL BODY 120X120CM AKMENS MASĖS PLYTELIŲ DANGA	65 m2
PROJEKTUOJAMA FULL BODY 120X120CM AKMENS MASĖS PLYTELIŲ DANGA SANMAZGAI	33 m2
PROJEKTUOJAMA PVC PLYTELIŲ DANGA 609.6mm x 609.6mm KLIJUOJAMA TAISYKLINGU GRID RITMU BE PRAKEITIMU	1000 m2
LAIPTŲ PAKOPŲ FULL BODY AKMENS MASĖS PLYTELIŲ DANGA, LAIPTU SIJA, ŠONAI IR APAČIA GLAISTOMA DAŽOMA	25 m2
PROJEKTUOJAMA ESAMOS TERACO LAIPTŲ DANGOS VALYMAS NUO APNAŠŲ, IMPREGNAVIMAS, PAŽEISTŲ VIETŲ ATSTATYMAS	30 m2
ŠVEISTO NERŪDIJANČIO PLIENO LANKSTINIO GRINDJUOSTĖS	663 m
ESAMOS BETONO GRINDJUOSTĖS ATSTATOMOS, DAŽOMOS TRINČIAI IR PLOVIMUI ATSPARIAIS DAŽAIS	28 m

PASTABOS DĖL KIEKIŲ

Sąnaudų kiekių žiniaraščiai - projekto dalių sprendiniuose numatytų statybos produktų, įrenginių ir statybos arbų neto (statinio, jo elementų baigtinių darbų kiekiai atitinkamais matavimo vienetais) kiekiai. Interjero projekto etape šių darbų kiekiai yra orientaciniai ir rengiami pagal sustambintą darbų nomenklatūrą.
Medžiagų ir gaminių sąnaudos apskaičiuojamos nevertinant susidarančių gamybos bei įrenginio atliekų ar natūralių netekčių.
Statybos metu išardytos ir apgadintos dangos turi būti pilnai atstatytos pagal pirminę padėtį.
Bet kurios priemonės įgyvendinimo darbai turi būti atliekti iki galo – pilnas įrengimas. turi būti atliekti ne tik Visi darbai aprašyti techninėse specifikacijose, brėžiniuose, aiškinamajame rašte, reikalavimuose darbams ir medžiagoms, bet ir visi atsitiktiniai komponentai, kurie reikalingi pilnam darbų atlikimui.

3A

LAIDA	DATA	LAIDOS STATUSAS, KEITIMO PRIEŽASTIS
0	26 07	

synonym.
WWW.SYNONYMARCHITECTS.COM

OBJEKTAS
ADRESAS
VDU ŠVIETIMO AKADEMIJOS PASTATO PATALPŲ ADRESU T.ŠEVČENKOS G. 31, VILNIAUS M. INTERJERO PROJEKTAS

UŽSAKOVAS
VYTAUTO DIDŽIOJO UNIVERSITETAS

BRĖŽINYS
PROJEKTUOJAMA. 3A GRINDŲ PLANAS

Klausimais dėl projekto vykdymo kreiptis į užsakovą. Projekto autorius konsultacijas ir projekto sprendinių tikslinimus teikia tik vykdant autorinę projekto priežiūrą. Projekto autorinės teisės priklauso MB „ARCHITEKTŪRA". Be autorinės sutikimo draudžiama projektą ar jo dalį kopijuoti, dauginti, platinti, perduoti trečiesiems asmenims, naudoti kituose projektuose, įkelti ar naudoti dirbtinio intelekto (DI/AI) sistemose. Projekto autorius neatsako už projekto sprendinių interpretaciją, pakeitimą, papildymą ar įgyvendinimą neišlaikant projekto sprendinių bei jų pasekmes.

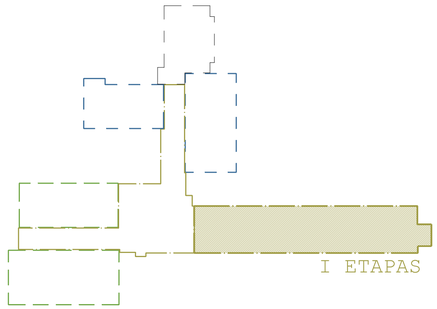

SUTARTINIS ŽYMĖJIMAS:

- ESAMOS SIENOS IR KOLONOS
- ESAMI LANGAI
- PROJ. GKP KONSTRUKCIJOS
- PROJ. STIKLO ALIUMINIO VITRINOS IR DURYS
- LVN STOVAI
- IŠSAUGOMOS MŪRO PERTVAROS
- PROJEKTUOJAMI ŠILDYMO SISTEMOS GKP APSIUVIMAI



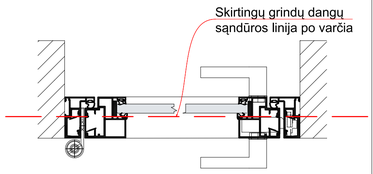

Laiptų pakopos ir priekinės jos dalys klijuojamos full body akmens masės plytelėmis (1 siūlė per laiptų centrą) . Laiptų pakopų šonai, apačia ir laikanti sija glaistoma dažoma pilnai plaunamais atspariais dažais. Turėklai su porankiais keičiami naujais, žr, iškos;tinių brėž.

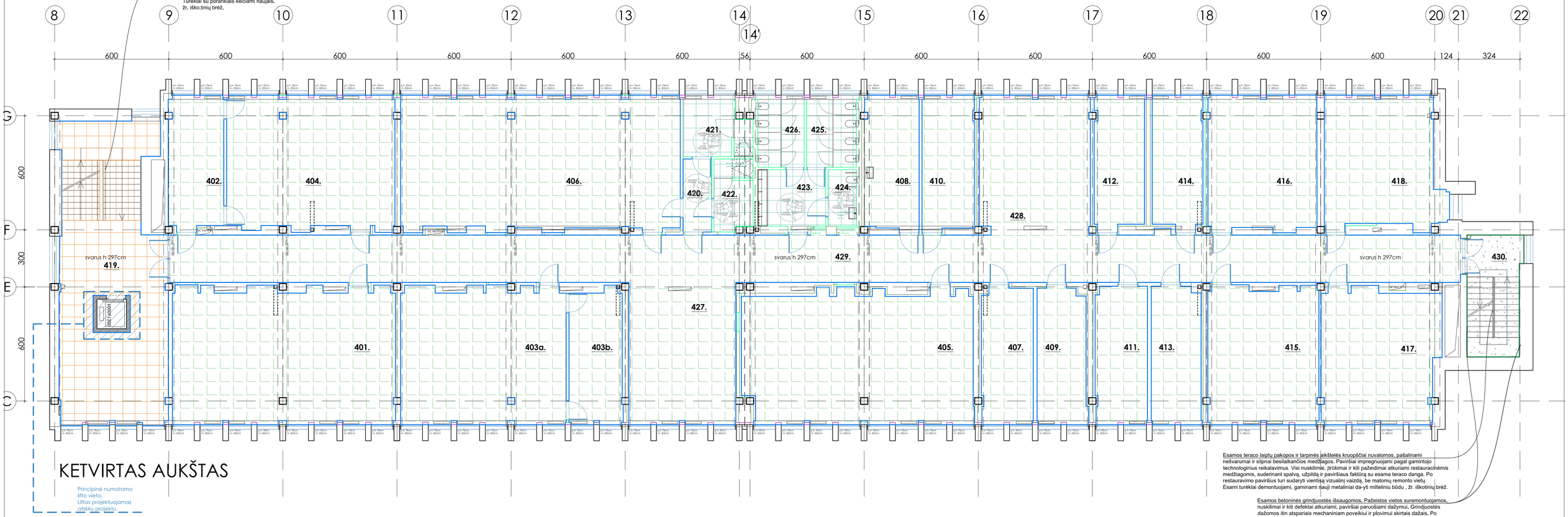

KETVIRTAS AUKŠTAS

Principinė numatomo lifto vieta. Liftas projektuojamas atskiru projektu.

Esamos teraco laiptų pakopos ir tarpinės laiktelės kruopščiai nuvalomos, pašalinami nešvarumai ir silpnai besilaikančios medžiagos. Paviršiai impregnuojami pagal gamintojo technologinius reikalavimus. Visi nuskilimai, įtrūkimai ir kiti pažeidimai atkuriami restauracinėmis medžiagomis, suderinant spalvą, užpildą ir paviršiaus faktūrą su esama teraco danga. Po restauravimo paviršius turi sudaryti vientisą vizualinį vaizdą, be matomų remonto vietų. Esami turėklai demontuojami, gaminami nauji metaliniai da-yti miltelinių būdu , žr. iškotinių brėž.

Esamos betoninės grindjuostės išsaugomos. Pažeistos vietos suremontuojamos, nuskilimai ir kiti defektai atkuriami, paviršiai paruošiami dažymui, Grindjuostės dažomos ilin atspariais mechaniniam poveikiui ir plovimui skirtais dažais. Po remonto ir dažymo paviršius turi būti vientisas, be matomų remonto vietų, įtrūkimų, dažų perėjimų ar kitų vizualinių defektų.

PASTABOS

VISI STATYBOS RANGOS DARBAI VYKDOMI TIK PAGAL UŽSAKOVO IR ARCHITEKTO PATVIRTINTUS SPRENDINIUS. VISI MATMENYS, ATSTUMAI, AUKŠČIAI IR KIEKIAI PRIEŠ VYKDANT DARBUS AR UŽSAKANT PREKES PRIVALO BŪTI TIKRINAMI OBJEKTE NATŪROJE. PASTEBĖJUS NESUTAPIMUS AR NETIKSLUMUS PRIVALOMA APIE TAI INFORMUOTI ARCHITEKTUS.
BRĖŽINIUOSE NURODYTOS SPALVOS IR VISI MEDŽIAGIŠKUMAI TIKSLINAMI TIK PAGAL NATŪRINIUS PAVYZDŽIUS ARBA AUTORINĖS PRIEŽIŪROS METU.
DRĖGMĖSE PATALPOSE PRIVALOMAI NAUDOJAMOS DRĖGMEI ATSPARIOS MEDŽIAGOS - GKP, GLAISTAS, DAŽAI, KLIJAI, KT..
ALTITUDĖ Ø.00 - ŠVARIŲ GRINDŲ SU APDAILA LYGIS. MATMENYS NURODOMI MILIMETRAIS, ALTITUDĖS-METRAIS.
BRĖŽINIUOSE GRAFINĖ INFORMACIJA PATEIKTA SPALVOTAI, TODĖL JEI JIE YRA SPAUSDINAMI, PRIVALOMA SPALVOTA SPAUDA.
UŽ STATYBOS DARBŲ TECHNOLOGIJĄ, ATITINKAMŲ MEDŽIAGŲ BEI SPRENDIMŲ PAGAL TAI ĮGYVENDINIMĄ, JŲ ETAPIŠKUMĄ, MEDŽIAGŲ Į OBJEKTĄ TIEKIMĄ, YRA ATSAKINGAS DARBŲ VADOVAS.
KOMUNIKACIJA RANGOS METU VYKSTA VIENO ASMENS PRINCIPU - T.Y. VISA INFORMACIJA SUSIJUSI SU PROJEKTO RANGA KURUOJAMA IR ĮŠNAUDOJAMA TIK DARBŲ VADOVO.
VISOS PLOKŠTUMOS, PAVIRŠIAI, BRIAUNOS, ANGOS, KAMPAI IR KITA TURI BŪTI ATLIKTI KOKYBIŠKAI PAGAL IŠ AKSTO PATVIRTINTUS NATŪRINIUS PAVYZDŽIUS IR LAIKANTIS PROJEKTE NURODYTŲ DUOMENŲ.
ARCHITEKTAS NĖRA ATSAKINGAS UŽ RANGOS DARBŲ KOKYBĘS, TERMINŲ BEI TECHNOLOGIJOS KONTROLĘ.

PASTABOS DĖL GRINDŲ:

Rangovas privalo prieš pradedant darbus patikrinti visus faktinius matmenis objekte. Apie nustatytus neatitikimus privaloma nedelsiant informuoti užsakovą ir projektuotoją (jei vykdoma autorinė projekto priežiūra). Darbų vykdymas pagal nepatikslintus sprendinius neleidžiamas.

Grindų dangų tipai, medžiagiškumas, įrengimo ribos ir grindjuosčių tipai nurodyti grindų plane bei specifikacijoje.

Po esamų grindų dangų demontavimo rangovas privalo įvertinti esamo pagrindo tinkamumą naujai grindų dangai įrengti. Esant poreikiui, atliekami visi būtini pagrindo paruošimo darbai, užtikrinant projekte numatytas grindų altitudes, vieninga grindų dangų lygį ir kokybišką naujų dangų įrengimą.

Visos naujos grindų dangos įrengiamos viename lygyje, jeigu brėžiniuose ar mazgiuose nenurodyta kitaip.

Skirtingų grindų dangų sandūros formuojamos po durų varčia, jeigu brėžiniuose nenurodyta kitaip.

Grindų dangų klojimo kryptis, modulis, siūlių ritmas, pjūviai ir sandūrų vietos tikslinami pagal architekto patvirtintus natūrinius pavyzdžius ir autorinės projekto priežiūros metu (jei ji vykdoma).

Didelio formato plytelės klijuojamos laikantis gamintojo technologinių reikalavimų. Plytelių pjūviai turi būti simetriški, vengiant siaurų intarpų ir neestetiškų pjūvių.

Drėgnose patalpose grindų dangos, hidroizoliacinės sistemos ir visi susiję sprendiniai įrengiami pagal sistemos gamintojo rekomendacijas.

Grindų nuolydžiai sanitariniuose mazguose formuojami į trapus arba latakus pagal atitinkamų projekto dalių sprendinius.

Grindų dangos įrengiamos tik užbaigus visus darbus, galinčius pažeisti jų paviršių. Iki objekto perdavimo jos privalo būti tinkamai apsaugotos.

Esamų ir naujų grindų dangų sandūros turi būti įrengtos estetiškai, viename lygyje ir be matomų aukščio skirtumų, jeigu projekte nenurodyta kitaip.

Grindjuostės montuojamos tik užbaigus grindų dangų įrengimą ir sienų galutinę apdailą. Grindjuosčių sujungimai, kampai ir sandūros turi būti tikslūs, be matomų tarpų, deformacijų ir mechaninių pažeidimų.

Metalinių grindjuosčių pjūvio vietos turi būti preciziškai apdorotos, nušlifuotos ir be aštrių briaunų.

Laiptų grindjuosčių sujungimai ir galai formuojami 45° kampo pjūviais, jeigu brėžiniuose ar mazgiuose nenurodyta kitaip.

Tuščiavidurių laiptų pakopų apatinėje ir kitose matomose pusėse neturi būti matomi grindjuosčių tvirtinimo elementai, montavimo plokšteles, laikikliai, varžtai ar kiti neapdailiniai komponentai. Visi tvirtinimo sprendiniai turi būti paslėpti.

Ties durų angomis su paslėptomis aliuminio staktomis (beapvadėmis durimis) grindjuostės užbaigiamos pilna gamykline apdailine briauna arba gamintojo numatytais užbaigimo elementais. Atviros pjūvio vietos, neapdirbtos briaunos ir matomi tvirtinimo elementai neleidžiami.

PVC grindų dangos laiptų pakopų įrengimas vykdomas pagal pasirinktos sistemos gamintojo technologinius sprendinius. Naudojami gamintojo rekomenduojami laiptų profiliai ir komplektuojantys elementai. Matomi nerūdijančio plieno profiliai parenkami minimalaus matomo pločio, klijuojami po grindų danga ir prieš užsakymą derinami su architektu (jei vykdoma autorinė projekto priežiūra).

Esamos išsaugomos grindjuostės restauruojamos, pažeistos vietos suremontuojamos ir perdažomos pagal projekto sprendinius.

Visi grindų dangų ir grindjuosčių sprendiniai prie vitrinų, kolonų, laiptų, trapų, revizinių angų ir kitų konstrukcijų pritaikomi pagal faktinę situaciją objekte, išlaikant vientisą ir estetišką architektūrinį sprendinį.

PATALPŲ EKSPLIKACIJA:

401.	UDM LABORATORIJA	83.40 m²
402.	DIRBTINIO INTELEKTO IR ROBOTIKOS LABORATORIJA	20.21 m²
403.	-A ŠVIETIMO PAGALBOS IR KOMPETENCIJŲ CENTRAS/AUDITORIJA	62.21 m²
403.	-B ŠVIETIMO PAGALBOS IR KOMPETENCIJŲ CENTRAS/AUDITORIJA	19.63 m²
404.	DIRBTINIO INTELEKTO IR ROBOTIKOS LABORATORIJA/AUDITORIJA	61.66 m²
405.	MENINIO UGDYMO LABORATORIJA/AUDITORIJA	81.57 m²
406.	SPORTINIO UGDYMO TYRIMŲ LABORATORIJA	103.28 m²
407.	MENINIO UGDYMO LABORATORIJA/AUDITORIJA	19.46 m²
408.	VIRTUVĖLĖ	20.11 m²
409.	MENINIO UGDYMO LABORATORIJA/AUDITORIJA	18.53 m²
410.	MENINIO UGDYMO LABORATORIJA/AUDITORIJA	19.46 m²
411.	MENINIO UGDYMO LABORATORIJA/AUDITORIJA	19.83 m²
412.	MENINIO UGDYMO LABORATORIJA/AUDITORIJA	18.31 m²
413.	MENINIO UGDYMO LABORATORIJA/AUDITORIJA	18.97 m²
414.	MENINIO UGDYMO LABORATORIJA/AUDITORIJA	18.48 m²
415.	MENINIO UGDYMO LABORATORIJA/AUDITORIJA	42.03 m²
416.	MENINIO UGDYMO LABORATORIJA/AUDITORIJA	40.29m²
417.	MENINIO UGDYMO LABORATORIJA/AUDITORIJA	42.90m²
418.	MENINIO UGDYMO LABORATORIJA/AUDITORIJA	40.90m²
419.	HOLAS	56.37m²
420.	KORIDORIUS	5.76m²
421.	MOTERŲ PERSIRENGIMO KAMB./DUŠAI	10.51m²
422.	VYRŲ PERSIRENGIMO KAMB./DUŠAI	7.45m²
423.	WC PRAUSYKLA	11.20m²
424.	NEĮGALIŲJŲ WC	4.43m²
425.	MOTERŲ WC	9.88m²
426.	VYRŲ WC	9.26m²
427.	HOLAS	41.92m²
428.	HOLAS	42.31m²
429.	KORIDORIUS	169.14m²
430.	LAIPTINĖ	
VISO		1 119.46m²

! Naujos grindų dangos suvedamos į vieną lygį

PROJEKTUOJAMA FULL BODY 120X120CM AKMENS MASĖS PLYTELIŲ DANGA	67 m2
PROJEKTUOJAMA FULL BODY 120X120CM AKMENS MASĖS PLYTELIŲ DANGA SANMAZGAI	55 m2
PROJEKTUOJAMA PVC PLYTELIŲ DANGA 609.6mm x 609.6mm KLIJUOJAMA TAISYKLINGU GRID RITMU BE PRAKEITIMU	1020 m2
LAIPTŲ PAKOPŲ FULL BODY AKMENS MASĖS PLYTELIŲ DANGA, LAIPTU SIJA, ŠONAI IR APAČIA GLAISTOMA DAŽOMA	25 m2
PROJEKTUOJAMA ESAMOS TERACO LAIPTŲ DANGOS VALYMAS NUO APNAŠŲ, IMPREGNAVIMAS, PAŽEISTŲ VIETŲ ATSTATYMAS	30 m2
ŠVEISTO NERŪDIJANČIO PLIENO LANKSTINIO GRINDJUOSTĖS	720 m
ESAMOS BETONO GRINDJUOSTĖS ATSTATOMOS, DAŽOMOS TRINČIAI IR PLOVIMUI ATSPARIAIS DAŽAIS	28 m

PASTABOS DĖL KIEKIŲ

Sąnaudų kiekių žiniaraščiai - projekto dalių sprendiniuose numatytų statybos produktų, įrenginių ir statybos arbų neto (statinio, jo elementų baigtinių darbų kiekiai atitinkamais matavimo vienetais) kiekiai. Interjero projekto etape šių darbų kiekiai yra orientaciniai ir rengiami pagal sustambintą darbų nomenklatūrą.
Medžiagų ir gaminių sąnaudos apskaičiuojamos nevertinant susidarančių gamybos bei įrengimo atliekų ar natūralių netekčių.
Statybos metu išardytos ir apgadintos dangos turi būti pilnai atstatytos pagal pirminę padėtį.
Bet kurios priemonės įgyvendinimo darbai turi būti atlikti iki galo – pilnas įrengimas. turi būti atlikti ne tik Visi darbai aprašyti techninėse specifikacijose, brėžiniuose, aiškinamajame rašte, reikalavimuose darbams ir medžiagoms, bet ir visi atsitiktiniai komponentai, kurie reikalingi pilnam darbų atlikimui.

4A

LAIDA	DATA	LAIDOS STATUSAS, KEITIMO PRIEŽASTIS
0	26 07	

synonym.
WWW.SYNONYMARCHITECTS.COM

OBJEKTAS ADRESAS	VDU ŠVIETIMO AKADEMIJOS PASTATO PATALPŲ ADRESU T.ŠEVČENKOS G. 31, VILNIAUS M. INTERJERO PROJEKTAS
UŽSAKOVAS	VYTAUTO DIDŽIOJO UNIVERSITETAS
BRĖŽINYS	PROJEKTUOJAMA. 4A GRINDŲ PLANAS

Klausimais dėl projekto vykdymo kreiptis į užsakovą. Projekto autorius konsultacijas ir projekto sprendinių tikslinimus teikia tik vykdant autorinę projekto priežiūrą. Projekto autorinės turtinės ir neturtinės teisės priklauso MB „ARCHITEKTŪRA". Be autorinės sutikties draudžiama projektą ar jo dalį kopijuoti, dauginti, platinti, perduoti tretiesiems asmenims, naudoti kituose projektuose, įkelti ar naudoti dirbtinio intelekto (DI/AI) sistemose. Projekto autorius neatsako už projekto sprendinių interpretavimą, pakeitimą, papildymą ar įgyvendinimą neišlaikant projekto sprendinių bei jų paskirsos.

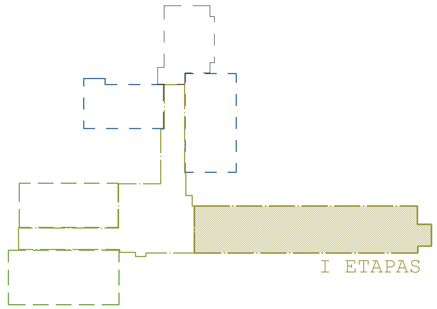

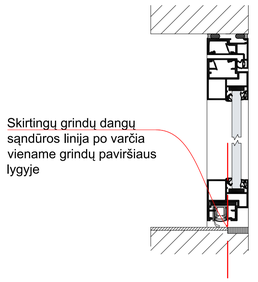

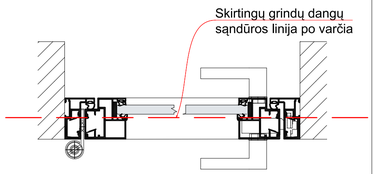

Laiptų pakopos ir priekinės jos dalys
klijuojamos full body akmens masės
plytelėmis (1 siūlė per laiptų centrą) .
Laiptų pakopų šonai, apačia ir laikanti sija
glaistoma dažoma pilnai plaunamais
atspariais dažais.
Turėklai su porankiais keičiami naujais,
žr. iškotinių brėž.

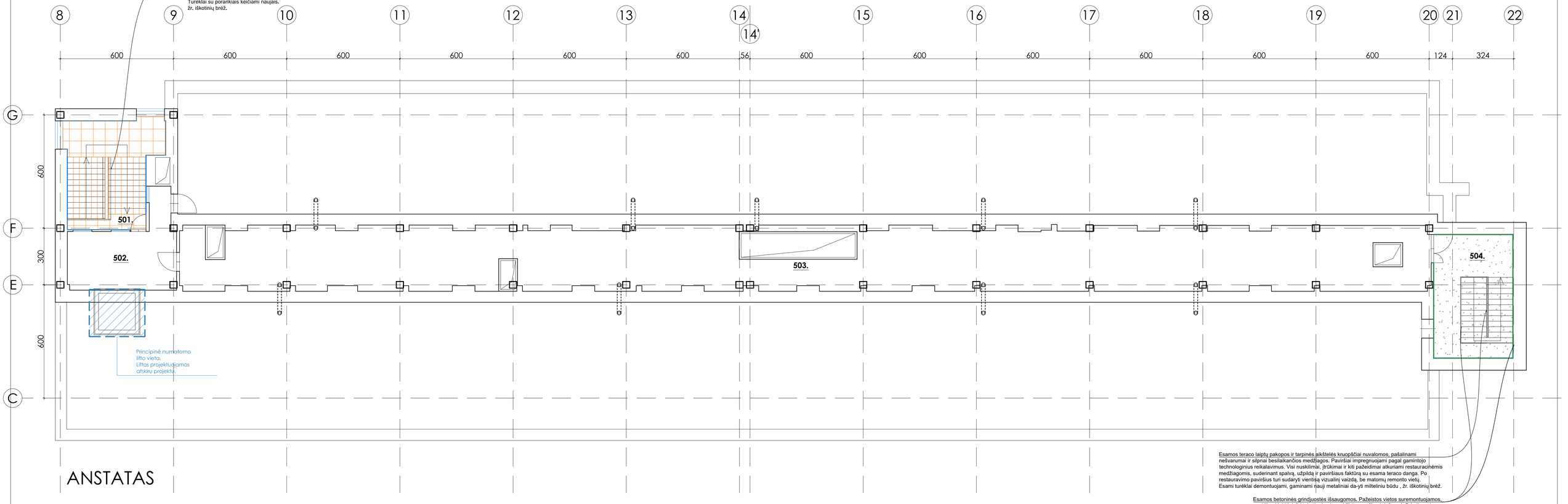

ANSTATAS

Esamos teraco laiptų pakopos ir tarpinės aikštelės kruopščiai nuvalomos, pašalinami nešvarumai ir silpnai besilaikančios medžiagos. Paviršiai impregnuojami pagal gamintojo technologinius reikalavimus. Visi nuskilimai, įtrūkimai ir kiti pažeidimai atkuriami restauracinėmis medžiagomis, suderinant spalvą, užpildą ir paviršiaus faktūrą su esama teraco danga. Po restauravimo paviršius turi sudaryti vientisą vizualinį vaizdą, be matomų remonto vietų.
Esami turėklai demontuojami, gaminami nauji metaliniai da-yti miltelinio būdu , žr. iškotinių brėž.

Esamos betoninės grindjuostės išsaugomos. Pažeistos vietos suremontuojamos, nuskilimai ir kiti defektai atkuriami, paviršiai paruošiami dažymui. Grindjuostės dažomos itin atspariais mechaniniam poveikiui ir plovimui skirtais dažais. Po remonto ir dažymo paviršius turi būti vientisas, be matomų remonto vietų, įtrūkimų, dažų perėjimų ar kitų vizualinių defektų.

PASTABOS

VISI STATYBOS RANGOS DARBAI VYKDOMI TIK PAGAL UŽSAKOVO IR ARCHITEKTO PATVIRTINTUS SPRENDINIUS.
VISI MATMENYS, ATSTUMAI, AUKŠČIAI IR KIEKIAI PRIEŠ VYKDANT DARBUS AR UŽSAKANT PREKES PRIVALO BŪTI TIKRINAMI OBJEKTE NATŪROJE. PASTEBĖJUS NESUTAPIMUS AR NETIKSLUMUS PRIVALOMA APIE TAI INFORMUOTI ARCHITEKTUS.
BRĖŽINIUOSE NURODYTOS SPALVOS IR VISI MEDŽIAGIŠKUMAI TIKSLINAMI TIK PAGAL NATŪRINIUS PAVYZDŽIUS ARBA AUTORINĖS PRIEŽIŪROS METU.
DRĖGMĖS PATALPOSE PRIVALOMAI NAUDOJAMOS DRĖGMEI ATSPARIOS MEDŽIAGOS - GKP, GLAISTAS, DAŽAI, KLIJAI, KT..
ALTITUDĖ ±0.00 - ŠVARIŲ GRINDŲ SU APDAILA LYGIS. MATMENYS NURODOMI MILIMETRAIS, ALTITUDĖS-METRAIS.
BRĖŽINIUOSE GRAFINĖ INFORMACIJA PATEIKTA SPALVOTAI, TODĖL ĮEI JIE YRA SPAUSDINAMI, PRIVALOMA SPALVOTA SPAUDA.
UŽ STATYBOS DARBŲ TECHNOLOGIJĄ, ATTINKAMŲ MEDŽIAGŲ BEI SPRENDINIŲ PAGAL TAI ĮGYVENDINIMĄ, JŲ ETAPIŠKUMĄ, MEDŽIAGŲ Į OBJEKTĄ TIEKIMĄ, YRA ATSAKINGAS DARBŲ VADOVAS.
KOMUNIKACIJA RANGOS METU VYKSTA VIENO ASMENS PRINCIPU - T.Y. VISA INFORMACIJA SUSIJUSI SU PROJEKTO RANGA KURIOJAMA IR ĮSKUDOJAMA TIK DARBŲ VADOVUI.
VISOS PLOKŠTUMOS, PAVIRŠIAI, BRIAUNOS, ANGOS, KAMPAI IR KITA TURI BŪTI ATLIKTI KOKYBIŠKAI PAGAL IŠ AKSTO PATVIRTINTUS NATŪRINIUS PAVYZDŽIUS IR LAIKANTIS PROJEKTE NURODYTŲ DUOMENŲ.
ARCHITEKTAS NĖRA ATSAKINGAS UŽ RANGOS DARBŲ KOKYBĘ, TERMINŲ BEI TECHNOLOGIJOS KONTROLĘ.

PASTABOS DĖL GRINDŲ:

Rangovas privalo prieš pradedant darbus patikrinti visus faktinius matmenis objekte. Apie nustatytus neatitikimus privaloma nedelsiant informuoti užsakovą ir projektuotoją (jei vykdoma autorinė projekto priežiūra). Darbų vykdymas pagal nepatikslintus sprendinius neleidžiamas.

Grindų dangų tipai, medžiagiškumas, įrengimo ribos ir grindjuosčių tipai nurodyti grindų plane bei specifikacijoje.

Po esamų grindų dangų demontavimo rangovas privalo įvertinti esamo pagrindo tinkamumą naujai grindų dangai įrengti. Esant poreikiui, atliekami visi būtini pagrindo paruošimo darbai, užtikrinant projekte numatytas grindų altitudes, vieningą grindų dangų lygį ir kokybišką naujų dangų įrengimą.

Visos naujos grindų dangos įrengiamos viename lygyje, jeigu brėžiniuose ar mazguose nenurodyta kitaip.

Skirtingų grindų dangų sandūros formuojamos po durų varčia, jeigu brėžiniuose nenurodyta kitaip.

Grindų dangų klojimo kryptis, modulis, siūlių ritmas, pjūviai ir sandūrų vietos tikslinami pagal architekto patvirtintus natūrinius pavyzdžius ir autorinės projekto priežiūros metu (jei ji vykdoma).

Didelio formato plytelės klijuojamos laikantis gamintojo technologinių reikalavimų. Plytelių pjūviai turi būti simetriški, vengiant siaurų intarpų ir neestetiškų pjūvių.

Drėgnose patalpose grindų dangos, hidroizoliacinės sistemos ir visi susiję sprendiniai įrengiami pagal sistemos gamintojo rekomendacijas.

Grindų nuolydžiai sanitariniuose mazguose formuojami į trapus arba latakus pagal atitinkamų projekto dalių sprendinius.

Grindų dangos įrengiamos tik užbaigus visus darbus, galinčius pažeisti jų paviršių. Iki objekto perdavimo jos privalo būti tinkamai apsaugotos.

Esamų ir naujų grindų dangų sandūros turi būti įrengtos estetiškai, viename lygyje ir be matomų aukščio skirtumų, jeigu projekte nenurodyta kitaip.

Grindjuostės montuojamos tik užbaigus grindų dangų įrengimą ir sienų galutinę apdailą. Grindjuosčių sujungimai, kampai ir sandūros turi būti tikslūs, be matomų tarpų, deformacijų ir mechaninių pažeidimų.

Metalinių grindjuosčių pjūvio vietos turi būti preciziškai apdorotos, nušlifuotos ir be aštrių briaunų.

Laiptų grindjuosčių sujungimai ir galai formuojami 45° kampo pjūviais, jeigu brėžiniuose ar mazguose nenurodyta kitaip.

Tuščiavidurių laiptų pakopų apatinėje ir kitose matomose pusėse neturi būti matomi grindjuosčių tvirtinimo elementai, montavimo plokštelės, laikikliai, varžtai ar kiti neapdailiniai komponentai. Visi tvirtinimo sprendiniai turi būti paslėpti.

Ties durų angomis su pasląstomis aliuminio staktomis (beapvadėmis durimis) grindjuostės užbaigiamos pilna gamykline apdailine briauna arba gamintojo numatytais užbaigimo elementais. Atviros pjūvio vietos, neapdirbtos briaunos ir matomi tvirtinimo elementai neleidžiami.

PVC grindų dangos laiptų pakopų įrengimas vykdomas pagal pasirinktos sistemos gamintojo technologinius sprendinius. Naudojami gamintojo rekomenduojami laiptų profiliai ir komplektuojantys elementai. Matomi nerūdijančio plieno profiliai parenkami minimalaus matomo pločio, klijuojami po grindų danga ir prieš užsakymą derinami su architektu (jei vykdoma autorinė projekto priežiūra).

Esamos išsaugomos grindjuostės restauruojamos, pažeistos vietos suremontuojamos ir perdažomos pagal projekto sprendinius.

Visi grindų dangų ir grindjuosčių sprendiniai prie vitrinų, kolonų, laiptų, trapų, revizinių angų ir kitų konstrukcijų pritaikomi pagal faktinę situaciją objekte, išlaikant vientisą ir estetišką architektūrinį sprendinį.

PATALPŲ EKSPLIKACIJA:		
501.	LAIPTINĖ	
502.	TECHNINĖ PATALPA	20.59 m²
503.	TECHNINĖ PATALPA	205.20 m²
504.	LAIPTINĖ	
	VISO	225.79 m²

SUTARTINIS ŽYMĖJIMAS:

- ESAMOS SIENOS IR KOLONOS
- ESAMI LANGAI
- PROJ. GKP KONSTRUKCIJOS
- LVN STOVAI

! Naujos grindų dangos suvedamos į vieną lygį

PROJEKTUOJAMA FULL BODY 120X120CM AKMENS MASĖS PLYTELIŲ DANGA	14 m2
LAIPTŲ PAKOPŲ FULL BODY AKMENS MASĖS PLYTELIŲ DANGA, LAIPTU SIJA, ŠONAI IR APAČIA GLAISTOMA DAŽOMA	25 m2
PROJEKTUOJAMA ESAMOS TERACO LAIPTŲ DANGOS VALYMAS NUO APNAŠŲ, IMPREGNAVIMAS, PAŽEISTŲ VIETŲ ATSTATYMAS	35 m2
ŠVEISTO NERŪDIJANČIO PLIENO LANKSTINIO GRINDJUOSTĖS	50 m
ESAMOS BETONO GRINDJUOSTĖS ATSTATOMOS, DAŽOMOS TRINČIAI IR PLOVIMUI ATSPARIAIS DAŽAIS	28 m

PASTABOS DĖL KIEKIŲ

Sąnaudų kiekių žiniaraščiai - projekto dalių sprendiniuose numatytų statybos produktų, įrenginių ir statybos arbų neto (statinio, jo elementų baigtinių darbų kiekiai atitinkamais matavimo vienetais) kiekiai. Interjero projekto etape šių darbų kiekiai yra orientaciniai ir rengiami pagal sustambintą darbų nomenklatūrą.
Medžiagų ir gaminių sąnaudos apskaičiuojamos nevertinant susidarančių gamybos bei įrengimo atliekų ar natūralių netekčių.
Statybos metu išardytos ir apgadintos dangos turi būti pilnai atstatytos pagal pirminę padėtį.
Bet kurios priemonės įgyvendinimo darbai turi būti atlikti iki galo – pilnas įrengimas. turi būti atlikti ne tik Visi darbai aprašyti techninėse specifikacijose, brėžiniuose, aiškinamajame rašte, reikalavimuose darbams ir medžiagoms, bet ir visi atsitiktiniai komponentai, kurie reikalingi pilnam darbų atlikimui.

ANST.

LAIDA	DATA	LAIDOS STATUSAS, KEITIMO PRIEŽASTIS
0	26 07	

synonym.
WWW.SYNONYMARCHITECTS.COM

OBJEKTAS
ADRESAS
VDU ŠVIETIMO AKADEMIJOS PASTATO PATALPŲ ADRESU T.ŠEVČENKOS G. 31, VILNIAUS M. INTERJERO PROJEKTAS

UŽSAKOVAS
VYTAUTO DIDŽIOJO UNIVERSITETAS

BRĖŽINYS
PROJEKTUOJAMA. ANSTATO GRINDŲ PLANAS

Klausimais dėl projekto vykdymo kreiptis į užsakovą. Projekto autorius konsultacijas ir projekto sprendinių tikslinimus teikia tik vykdant autorinę projekto priežiūrą. Projekto autorinės turtinės ir neturtinės teisės priklauso MB „ARCHITEKTŪRA". Be autoriaus sutikimo draudžiama projektą ar jo dalį kopijuoti, dauginti, platinti, perduoti tretiesiems asmenims, naudoti kituose projektuose, įkelti ar naudoti dirbtinio intelekto (DI/AI) sistemose. Projekto autorius neatsako už projekto sprendinių interpretavimą, pakeitimą, papildymą ar įgyvendinimą nesilaikant projekto sprendinių bei jų paskirties.

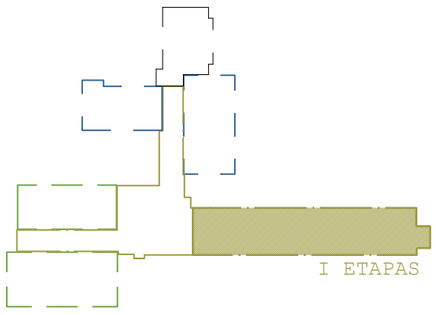

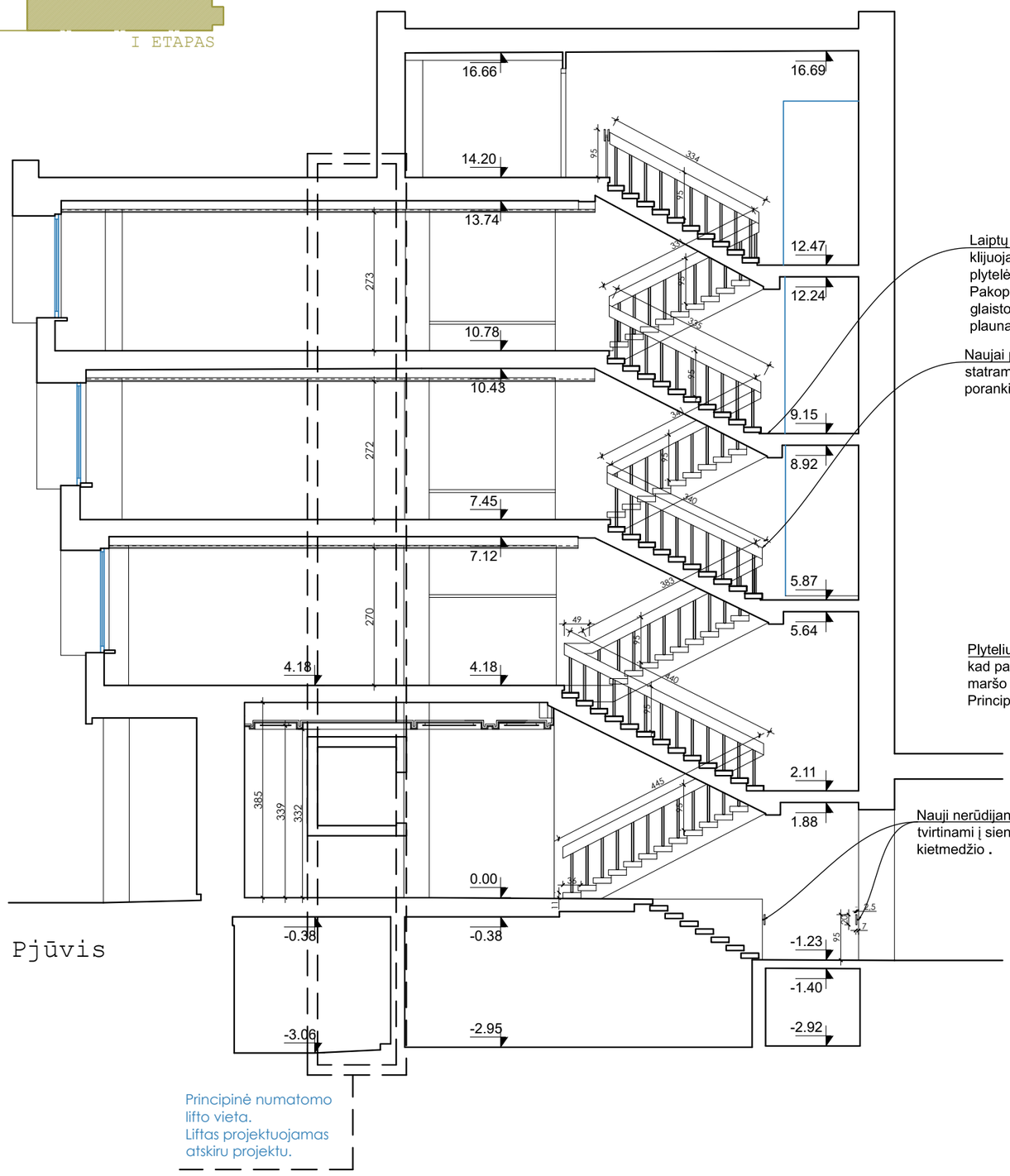

Principinė numatomo lifto vieta. Liftas projektuojamas atskiru projektu.

Laiptų pakopos ir priekinės jų dalys klijuojamos full body akmens masės plytelėmis (1 siūlė pakopos centre) . Pakopų šonai, apačia ir laikanti sija glaistomi ir dažomi itin atspariais, pilnai plaunamais dažais.

Naujai projektuojami nerūdijančio plieno statramsčių turėklai su tropinio kietmedžio porankiu.

Plytelių klojimo schema formuojama taip, kad pagrindinė siūlė sutaptų su laiptų maršo ašimi. Principas taikomas ir kitiems aukštams.

Nauji nerūdijančio plieno porankiai tvirtinami į sieną, porankis tropinio kietmedžio .

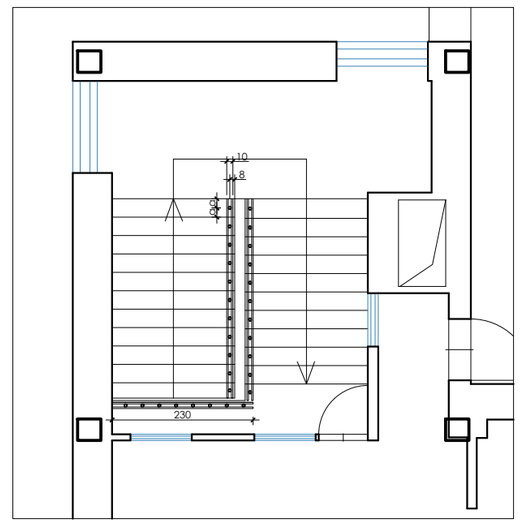

anstatas

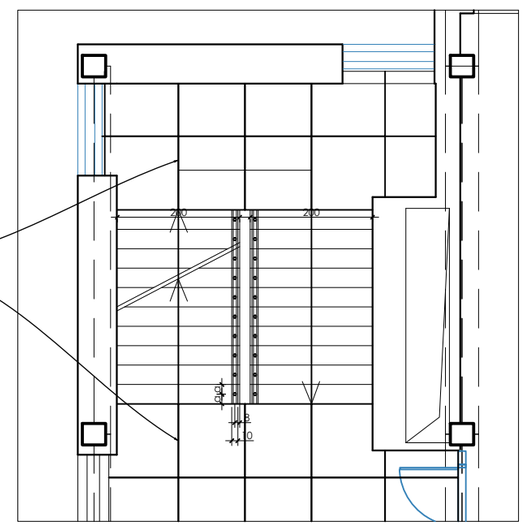

4a.

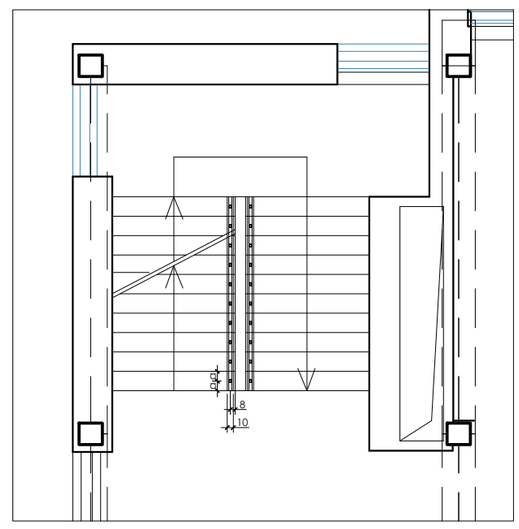

3a.

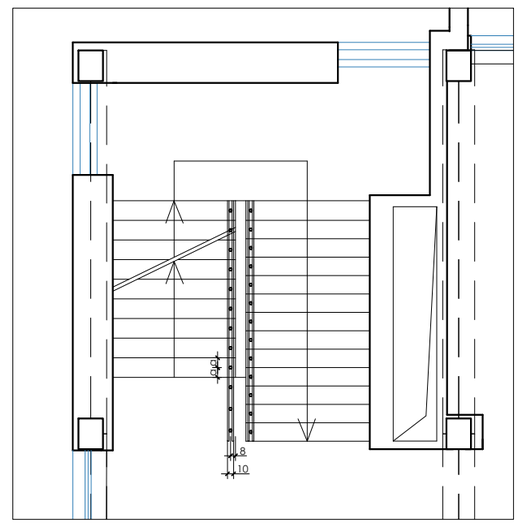

2a.

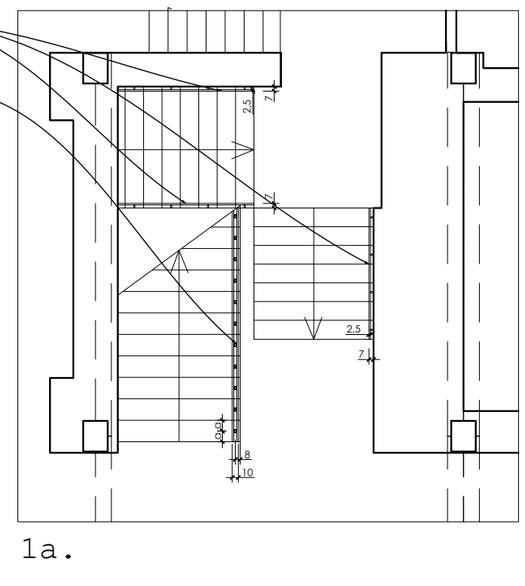

1a.

Nauji nerūdijančio plieno statramsčių turėklai su tropinio kietmedžio porankiu.

Porankį sudaro dvi lygiagrečios 25 mm storio tropinio kietmedžio lentos, formuojančios 100 mm pločio porankį. Lentos beicuojamos ir lakuojamos pagal architekto parinktą spalvą. Galutinis atspalvis derinamas pagal natūrinius pavyzdžius autorinės projekto priežiūros metu (jei ji vykdoma) . Naudojamas lauko sąlygoms skirtas, UV spinduliams ir atmosferos poveikiui atsparus matinis skaidrus lakas. Porankio lentų ilginiai sujungimai atliekami paslėptai, dygiuojant. Sujungimo vietos turi būti maksimaliai vizualiai nepastebimos, išlaikant vientisą medienos tekstūrą ir pluošto kryptį.

Turėklų konstrukcija - šlifuoto nerūdijančio plieno juostos 6x40mm. Tvirtinimas varžtais su įleistomis galvutėmis. Konstrukcijos matmenys, tvirtinimo mazgai ir sujungimai tikslinami pagal laiptų gamintojo darbo brėžinius ir derinami autorinės projekto priežiūros metu (jei ji vykdoma) . Visi matomi nerūdijančio plieno paviršiai turi būti vientiso šlifavimo kryptingumo. Suvirinimo siūlės turi būti visiškai nušlifuotos ir vizualiai nematomos. Visos matomos briaunos užapvalinamos (R≈1 mm) , pašalinant aštrias briaunas.

Esamų laiptų pakopų viršutinės ir priekinės plokštumos klijuojamos full body akmens masės plytelėmis, formuojant vieną siūlę pakopos centre. Pakopų šonai, apačia ir laikanti sija glaistomi ir dažomi itin atspariais, pilnai plaunamais dažais.

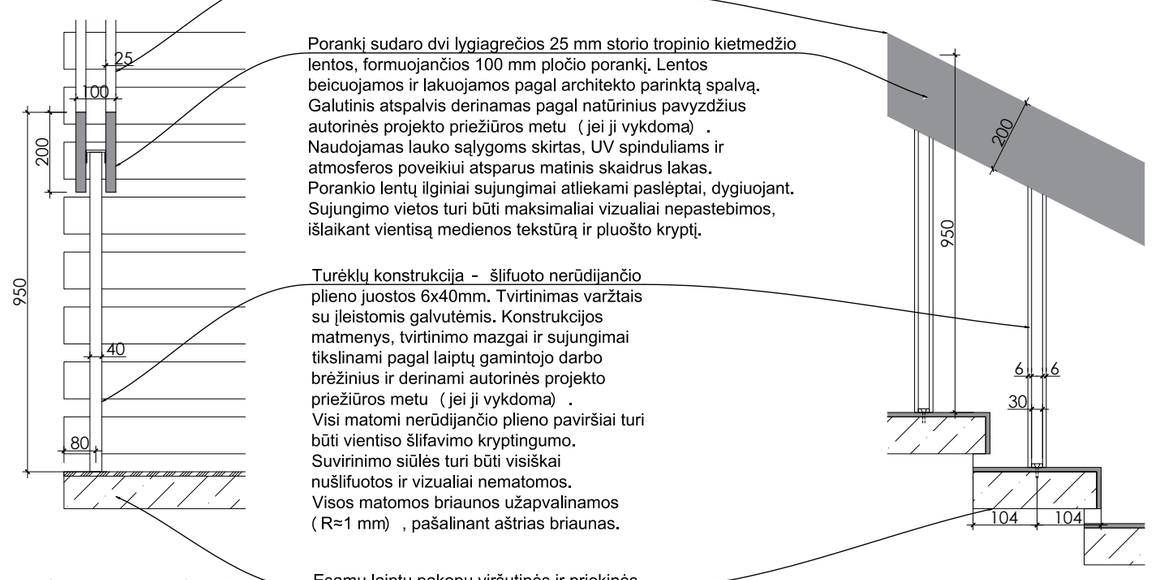

Architekturinė tureklų dizaino užduotis

!!!Prieš pradedant gamybą privaloma pagaminti ir pateikti architektui bei užsakovui suderinimui pilnai sukomplektuotą 1:1 mastelio turėklų mock-up fragmentą su visomis numatytomis medžiagomis, paviršių apdirbimu, spalvomis, sujungimais, tvirtinimo sprendiniais ir apdailos kokybe. Gamyba gali būti pradedama tik suderinus mock-up (jei vykdoma autorinė projekto priežiūra).

Nauji nerūdijančio plieno porankiai tvirtinami į sieną, porankis tropinio kietmedžio .

Nauji nerūdijančio plieno statramsčių turėklai su tropinio kietmedžio porankiu.

1a.

PASTABOS DĖL KIEKIŲ

Sąnaudų kiekių žiniaraščiai - projekto dalių sprendiniuose numatytų statybos produktų, įrenginių ir statybos arbų neto (statinio, jo elementų baigtinių darbų kiekiai atitinkamais matavimo vienetais) kiekiai. Interjero projekto etape šių darbų kiekiai yra orientaciniai ir rengiami pagal sustambintą darbų nomenklatūrą.
Medžiagų ir gaminių sąnaudos apskaičiuojamos nevertinant susidarančių gamybos bei įrengimo atliekų ar natūralių netekčių.
Statybos metu išardytos ir apgadintos dangos turi būti pilnai atstatytos pagal pirminę padėtį.
Bet kurios priemonės įgyvendinimo darbai turi būti atlikti iki galo – pilnas įrengimas. turi būti atlikti ne tik Visi darbai aprašyti techninėse specifikacijose, brėžiniuose, aiškinamajame rašte, reikalavimuose darbams ir medžiagoms, bet ir visi atsitiktiniai komponentai, kurie reikalingi pilnam darbų atlikimui.

PASTABOS

VISI STATYBOS RANGOS DARBAI VYKDOMI TIK PAGAL UŽSAKOVO IR ARCHITEKTO PATVIRTINTUS SPRENDINIUS.
VISI MATMENYS, ATSTUMAI, AUKŠČIAI IR KIEKIAI PRIEŠ VYKDANT DARBUS AR UŽSAKANT PREKES PRIVALO BŪTI TIKRINAMI OBJEKTE NATŪROJE. PASTEBĖJUS NESUTAPIMUS AR NETIKSLUMUS PRIVALOMA APIE TAI INFORMUOTI ARCHITEKTUS.
BRĖŽINIUOSI NURODYTOS SPALVOS IR VISI MEDŽIAGIŠKUMAI TIKSLINAMI TIK PAGAL NATŪRINIUS PAVYZDŽIUS ARBA AUTORINĖS PRIEŽIUROS METU.
DRĖGNOSE PATALPOSE PRIVALOMAI NAUDOJAMOS DRĖGMEI ATSPARIOS MEDŽIAGOS - GKP, GLAISTAS, DAŽAI, KLIJAI, KT..
ALTITUDĖ 0.00 - ŠVARIŲ GRINDŲ SU APDAILA LYGIS. MATMENYS NURODOMI MILIMETRAIS, ALTITUDĖS-METRAIS.
BRĖŽINIUOSE GRAFINĖ INFORMACIJA PATEIKTA SPALVOTAI, TODĖL JEI JIE YRA SPAUSDINAMI, PRIVALOMA SPALVOTA SPAUDA.
UŽ STATYBOS DARBŲ TECHNOLOGIJĄ, ATITINKAMŲ MEDŽIAGŲ BEI SPRENDIMŲ PAGAL TAI ĮGYVENDINIMĄ, JŲ ETAPIŠKUMĄ, MEDŽIAGŲ Į OBJEKTĄ TIEKIMĄ, YRA ATSAKINGAS DARBŲ VADOVAS.
KOMUNIKACIJA RANGOS METU VYKSTA VIENO ASMENS PRINCIPU - T.Y. VISA INFORMACIJA SUSIJUSI SU PROJEKTO RANGA KURUOJAMA IR IŠDUODAMA TIK DARBŲ VADOVO.
VISOS PLOKŠTUMOS, PAVIRŠIAI, BRIAUNOS, ANGOS, KAMPAI IR KITA TURI BŪTI ATLIKTI KOKYBIŠKAI PAGAL IŠ AKSTO PATVIRTINTUS NATŪRINIUS PAVYDŽIUS IR LAIKANTIS PROJEKTE NURODYTŲ DUOMENŲ.
ARCHITEKTAS NĖRA ATSAKINGAS UŽ RANGOS DARBŲ KOKYBĖS, TERMINŲ BEI TECHNOLOGIJOS KONTROLĘ.

PASTABOS TURĖKLAMS

Rangovas privalo prieš pradedant darbus patikrinti visus faktinius matmenis objekte. Apie nustatytus neatitikimus privaloma nedelsiant informuoti užsakovą ir projektuotoją (jei vykdoma autorinė projekto priežiūra). Darbų vykdymas pagal nepatikslintus sprendinius neleidžiamas.
Visi turėklai gaminami pagal faktinius matmenis, paimtus objekte po galutinio laiptų, grindų ir sienų įrengimo.
Turėklų gamintojas prieš gamybą privalo parengti darbo (shop) brėžinius. Gamyba gali būti pradedama tik suderinus juos su architektu (jei vykdoma autorinė projekto priežiūra).
Turėklų konstrukcija, tvirtinimo mazgai, tvirtinimo elementai ir jų laikomoji geba parenkami bei apskaičiuojami turėklų gamintojo, užtikrinant galiojančių norminių dokumentų reikalavimų įvykdymą.
Visi tvirtinimo sprendiniai turi būti paslėpti. Matomi tvirtinimo elementai, montavimo plokštės, varžtai, kniedės ar kiti konstrukciniai elementai neleidžiami, jeigu architektūrinėje dalyje nenurodyta kitaip.
Turėklų konstrukcija projektuojama iš šlifuoto nerūdijančio plieno juostų 6×40 mm. Konstrukcijos matmenys, tvirtinimo mazgai ir sujungimai tikslinami pagal turėklų gamintojo darbo brėžinius ir derinami su architektu (jei vykdoma autorinė projekto priežiūra).
Visi matomi nerūdijančio plieno paviršiai turi būti vienodo šlifavimo kryptingumo. Suvirinimo siūlės turi būti visiškai nušlifuotos ir vizualiai nematomos. Visos matomos pjūvio vietos ir briaunos kruopščiai apdorojamos bei užapvalinamos R≈1 mm. Metalinės konstrukcijos montavimo metu turi būti apsaugotos nuo mechaninių pažeidimų ir užteršimo. Pažeisti elementai keičiami naujais.
Turėklo viršutinis elementas sudarytas iš dviejų lygiagrečių 25 mm storio tropinio kietmedžio lentų, formuojančių 100 mm pločio turėklo viršų (25 + 50 + 25 mm). Mediena beicuojama ir lakuojama pagal architekto parinktą spalvą. Galutinis atspalvis derinamas pagal natūrinius pavyzdžius autorinės projekto priežiūros metu (jei ji vykdoma). Naudojamas lauko sąlygoms skirtas, UV spinduliams ir atmosferos poveikiui atsparus matinis skaidrus lakas.
Medinių lentų ilginiai sujungimai atliekami paslėptai, dygiuojant. Sujungimo vietos turi būti maksimaliai vizualiai nepastebimos, išlaikant vientisą medienos tekstūrą ir pluošto kryptį.
Laiptų pakopų viršutinės ir priekinės dalys klijuojamos full body akmens masės plytelėmis, formuojant vieną siūlę pakopos centre. Pakopų šonai, apatinė plokštuma ir laikančioji sija glaistomi ir dažomi itin atspariais, pilnai plaunamais dažais.
Laiptų aikštelių plytelių klojimo schema formuojama taip, kad pagrindinės plytelių siūlės sutaptų su laiptų maršo ašimi.
Plytelių pjūviai turi būti simetriški, vengiant siaurų intarpų ir neestetiškų pjūvių.
Galutinis turėklų vaizdas turi atitikti architektūrinėje dalyje numatytą estetinę idėją. Visi architektūrinėje dalyje nenumatyti konstrukciniai, standinimo, tvirtinimo ar montavimo elementai prieš gamybą privalo būti suderinti su architektu (jei vykdoma autorinė projekto priežiūra).

LAIDA	DATA	LAIDOS STATUSAS, KEITIMO PRIEŽASTIS
0	26 07	

synonym.
WWW.SYNONYMARCHITECTS.COM

OBJEKTAS
ADRESAS
VDU ŠVIETIMO AKADEMIJOS PASTATO PATALPŲ ADRESU T.ŠEVČENKOS G. 31, VILNIAUS M. INTERJERO PROJEKTAS

UŽSAKOVAS
VYTAUTO DIDŽIOJO UNIVERSITETAS

BRĖŽINYS
PROJEKTUOJAMA. LAIPTINIŲ TURĖKLAI PAGR. LAIPT.

Klausimais dėl projekto vykdymo kreiptis į užsakovą. Projekto autorius konsultacijas ir projekto sprendinių tikslinimus teikia tik vykdant autorinę projekto priežiūrą. Projekto autorinės turtinės ir neturtinės teisės priklauso MB „ARCHITEKTŪRA“. Be autoriaus sutikimo draudžiama projektą ar jo dalį kopijuoti, dauginti, platinti, perduoti tretiesiems asmenims, naudoti kituose projektuose, įkelti ar naudoti dirbtinio intelekto (DI/AI) sistemose. Projekto autorius neatsako už projekto sprendinių interpretavimą, pakeitimą, papildymą ar įgyvendinimą nesilaikant projekto sprendinių bei jų pasekmes.

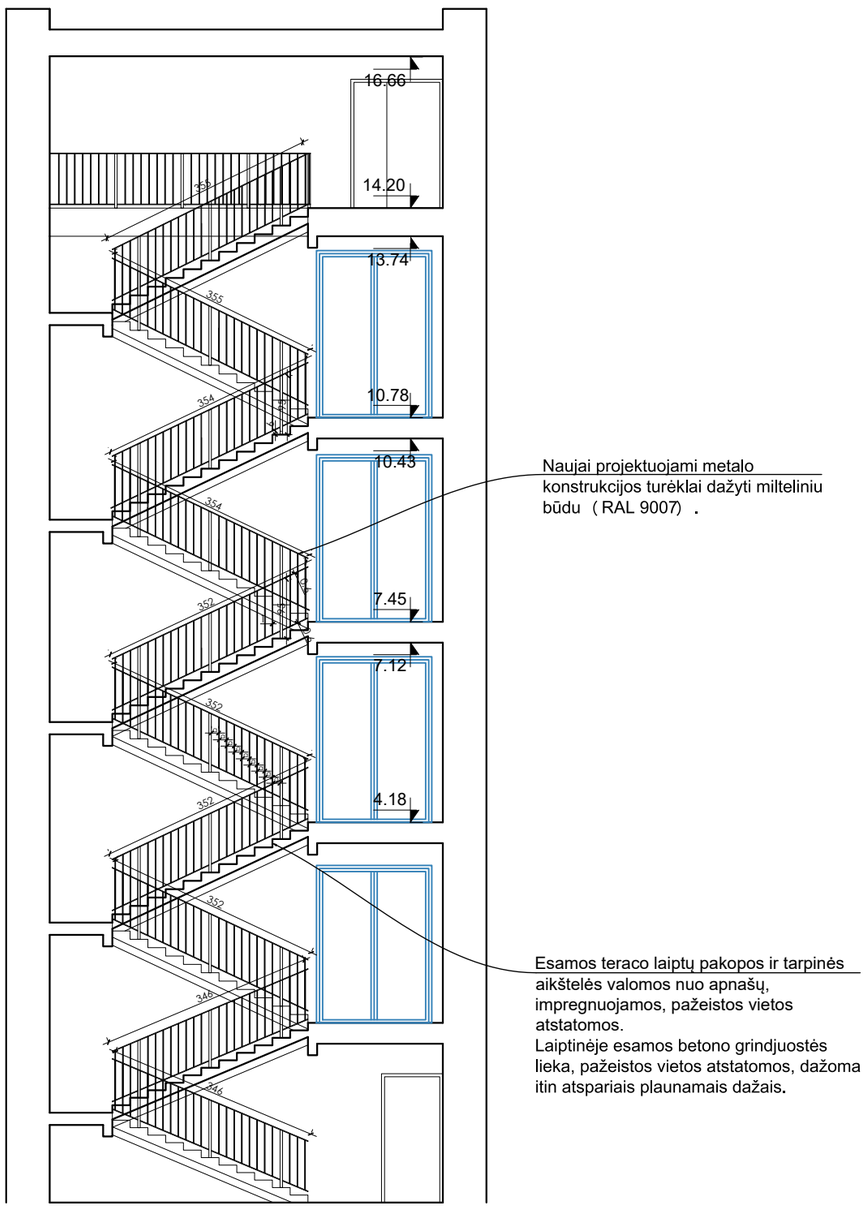

Pjūvis

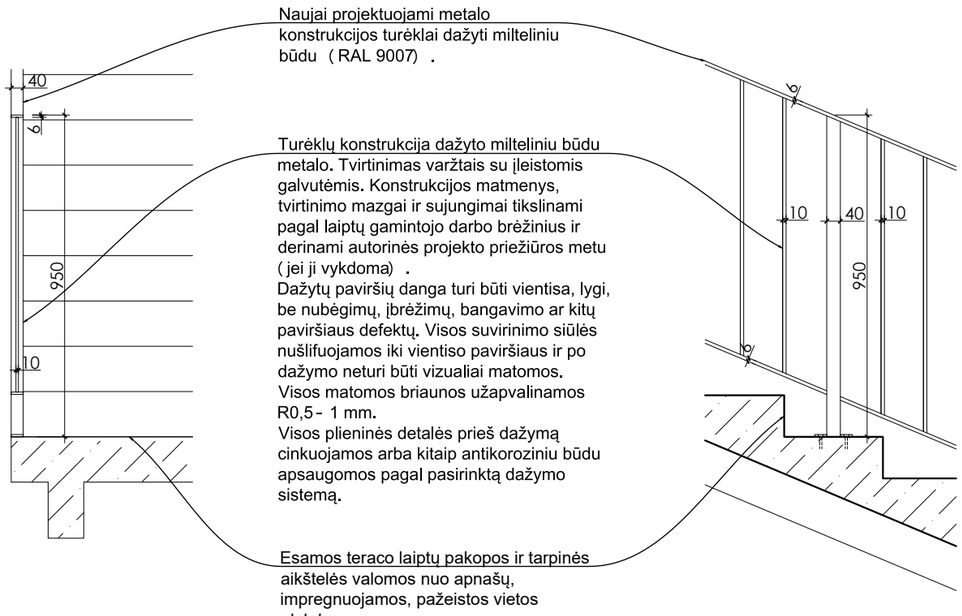

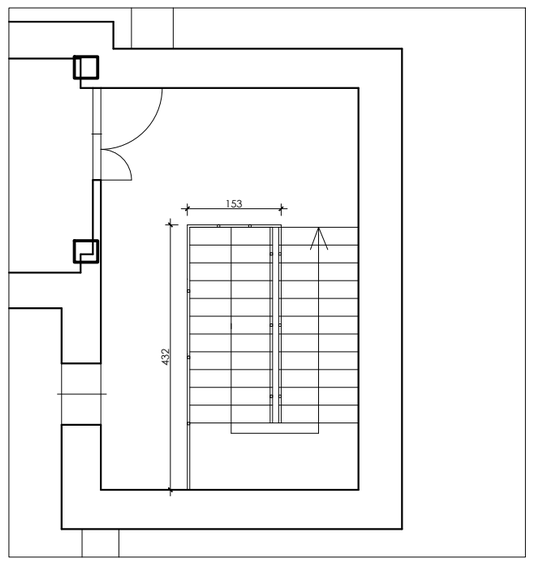

anstatas

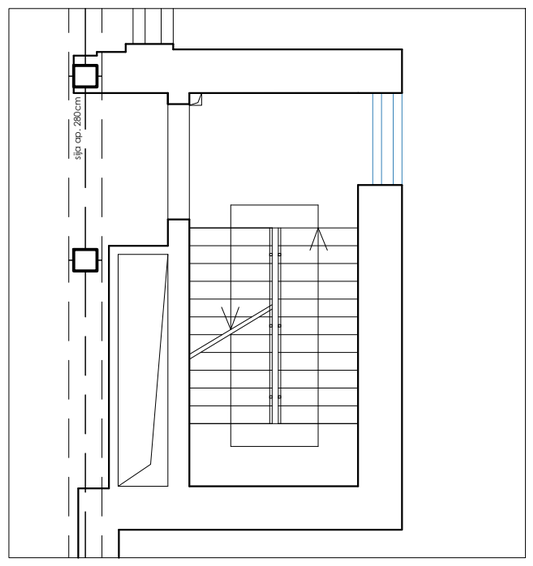

4a.

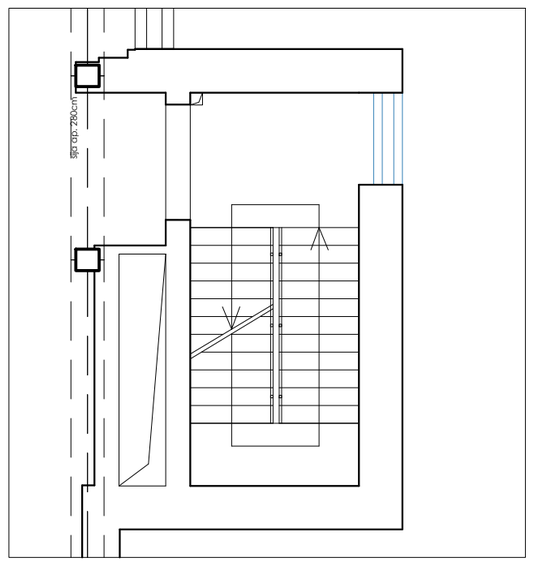

3a.

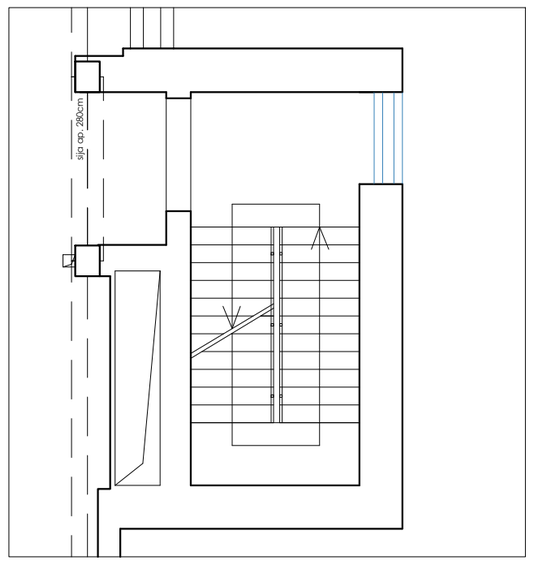

2a.

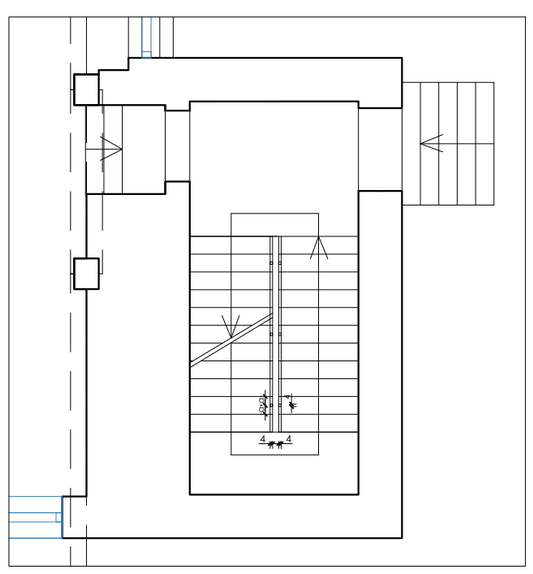

1a.

PASTABOS TURĖKLAMS

PASTABOS TURĖKLAMS

Rangovas privalo prieš pradedant darbus patikrinti visus faktinius matmenis objekte. Apie nustatytus neatitikimus privaloma nedelsiant informuoti užsakovą ir projektuotoją (jei vykdoma autorinė projekto priežiūra). Darbų vykdymas pagal nepatikslintus sprendinius neleidžiamas.

Visi turėklai gaminami pagal faktinius matmenis, paimtus objekte po galutinio laiptų, grindų, sienų ir kitų besiribojančių konstrukcijų įrengimo.

Turėklų gamintojas prieš gamybą privalo parengti darbo (gamybinius) brėžinius. Gamyba gali būti pradedama tik suderinus juos su architektu (jei vykdoma autorinė projekto priežiūra).

Prieš pradedant gamybą turėklų gamintojas privalo pagaminti ir pateikti architektui bei užsakovui suderinimui 1:1 mastelio natūrinį turėklų fragmentą (mock-up), kuriame turi būti pavaizduoti visi numatomi konstrukciniai ir apdailos sprendiniai, įskaitant medžiagas, spalvas, paviršių apdirbimą, sujungimus, tvirtinimo sprendinius ir kitus matomus elementus. Gamyba gali būti pradedama tik suderinus mock-up (jei vykdoma autorinė projekto priežiūra).

Turėklų konstrukcija, tvirtinimo mazgai, tvirtinimo elementai, jungtys ir jų laikomoji geba parenkami bei apskaičiuojami turėklų gamintojo, užtikrinant galiojančių teisės aktų, statybos techninių reglamentų ir kitų norminių dokumentų reikalavimų įvykdymą.

Visi tvirtinimo sprendiniai turi būti paslėpti. Matomi tvirtinimo elementai, montavimo plokštės, varžtai, kniedės ar kiti konstrukciniai elementai neleidžiami, jeigu architektūrinėje dalyje nenurodyta kitaip. Kai architektūriniuose sprendiniuose numatyti matomi tvirtinimo elementai, naudojami tik konstrukcijos spalvos varžtai su įleidžiamomis galvutėmis.

Visi matomi gaminių paviršiai turi būti vientisi, lygūs ir vienodos kokybės. Dažų danga turi būti tolygi, be nubėgimų, įbrėžimų, deformacijų, spalvos netolygumų ar kitų vizualinių defektų.

Suvirinimo siūlės turi būti visiškai nušlifuotos ir po galutinės apdailos vizualiai nematomos. Visos matomos pjūvio vietos ir briaunos kruopščiai apdorojamos bei užapvalinamos R≈0,5–1 mm.

Montavimo metu metalinės konstrukcijos ir visi besiribojantys paviršiai turi būti apsaugoti nuo mechaninių pažeidimų ir užteršimo. Pažeisti elementai ar apdailos paviršiai privalo būti pakeisti arba atstatyti iki būklės, buvusios prieš darbų pradžią.

Visi turėklų elementai montuojami užtikrinant tikslią geometriją, vienodus tarpus tarp elementų, lygiagretumą, vertikalumą bei vientisą architektūrinį vaizdą.

Galutinis turėklų vaizdas turi atitikti architektūrinėje dalyje numatytą estetinę idėją. Visi architektūrinėje dalyje nenumatyti konstrukciniai, standinimo, tvirtinimo ar montavimo sprendiniai prieš gamybą privalo būti suderinti su architektu (jei vykdoma autorinė projekto priežiūra).

Turėklų gamintojas atsako už tai, kad pagaminti ir sumontuoti turėklai atitiktų galiojančių teisės aktų, statybos techninių reglamentų, saugos ir esminių statinio reikalavimų nuostatas, nepriklausomai nuo architektūrinėje dalyje pateiktų principinių sprendinių.

PASTABOS

VISI STATYBOS RANGOS DARBAI VYKDOMI TIK PAGAL UŽSAKOVO IR ARCHITEKTO PATVIRTINTUS SPRENDINIUS.
VISI MATMENYS, ATSTUMAI, AUKŠČIAI IR KIEKIAI PRIEŠ VYKDANT DARBUS AR UŽSAKANT PREKES PRIVALO BŪTI TIKRINAMI OBJEKTE NATŪROJE. PASTEBĖJUS NESUTAPIMUS AR NETIKSLUMUS PRIVALOMA APIE TAI INFORMUOTI ARCHITEKTUS.
BRĖŽINIUOSI NURODYTOS SPALVOS IR VISI MEDŽIAGIŠKUMAI TIKSLINAMI TIK PAGAL NATŪRINIUS PAVYZDŽIUS ARBA AUTORINĖS PRIEŽIUROS METU.
DRĖGNOSE PATALPOSE PRIVALOMAI NAUDOJAMOS DRĖGMEI ATSPARIOS MEDŽIAGOS - GKP, GLAISTAS, DAŽAI, KLIJAI, KT..
ALTITUDĖ 0.00 - ŠVARIŲ GRINDŲ SU APDAILA LYGIS. MATMENYS NURODOMI MILIMETRAIS, ALTITUDĖS-METRAIS.
BRĖŽINIUOSE GRAFINĖ INFORMACIJA PATEIKTA SPALVOTAI, TODĖL JEI JIE YRA SPAUSDINAMI, PRIVALOMA SPALVOTA SPAUDA.
UŽ STATYBOS DARBŲ TECHNOLOGIJĄ, ATITINKAMŲ MEDŽIAGŲ BEI SPRENDIMŲ PAGAL TAI ĮGYVENDINIMĄ, JŲ ETAPIŠKUMĄ, MEDŽIAGŲ Į OBJEKTĄ TIEKIMĄ, YRA ATSAKINGAS DARBŲ VADOVAS.
KOMUNIKACIJA RANGOS METU VYKSTA VIENO ASMENS PRINCIPU - T.Y. VISA INFORMACIJA SUSIJUSI SU PROJEKTO RANGA KURUOJAMA IR IŠDUODAMA TIK DARBŲ VADOVO.
VISOS PLOKŠTUMOS, PAVIRŠIAI, BRIAUNOS, ANGOS, KAMPAI IR KITA TURI BŪTI ATLIKTI KOKYBIŠKAI PAGAL IŠ AKSTO PATVIRTINTUS NATŪRINIUS PAVYDŽIUS IR LAIKANTIS PROJEKTE NURODYTŲ DUOMENŲ.
ARCHITEKTAS NĖRA ATSAKINGAS UŽ RANGOS DARBŲ KOKYBĖS, TERMINŲ BEI TECHNOLOGIJOS KONTROLĘ.

LAIDA	DATA	LAIDOS STATUSAS, KEITIMO PRIEŽASTIS
0	26 07	

synonym.
WWW.SYNONYMARCHITECTS.COM

OBJEKTAS
ADRESAS
VDU ŠVIETIMO AKADEMIJOS PASTATO PATALPŲ ADRESU T.ŠEVČENKOS G. 31, VILNIAUS M. INTERJERO PROJEKTAS

UŽSAKOVAS
VYTAUTO DIDŽIOJO UNIVERSITETAS

BRĖŽINYS
PROJEKTUOJAMA. LAIPTINIŲ TURĖKLAI EVAK. LAIPT.

Klausimais dėl projekto vykdymo kreiptis į užsakovą. Projekto autorius konsultacijas ir projekto sprendinių tikslinimus teikia tik vykdant autorinę projekto priežiūrą. Projekto autorinės turtinės ir neturtinės teisės priklauso MB „ARCHITEKTŪRA“. Be autoriaus sutikimo draudžiama projektą ar jo dalį kopijuoti, dauginti, platinti, perduoti tretiesiems asmenims, naudoti kituose projektuose, įkelti ar naudoti dirbtinio intelekto (DI/AI) sistemose. Projekto autorius neatsako už projekto sprendinių interpretavimą, pakeitimą, papildymą ar įgyvendinimą nesilaikant projekto sprendinių bei jų pasekmes.

VI.
SIENŲ
APDAILOS

Klausimais dėl projekto vykdymo kreiptis į užsakovą. Projekto autorius konsultacijas ir projekto sprendinių tikslinimus teikia tik vykdant autorinę projekto priežiūrą. Projekto autorinės turtinės ir neturtinės teisės priklauso MB „ARCHITEKTŪRA". Be autoriaus sutikimo draudžiama projektą ar jo dalį kopijuoti, dauginti, platinti, perduoti tretiesiems asmenims, naudoti kituose projektuose, įkelti ar naudoti dirbtinio intelekto (DI/AI) sistemose. Projekto autorius neatsako už projekto sprendinių interpretavimą, pakeitimą, papildymą ar įgyvendinimą nesilaikant projekto sprendinių bei jų pasekmes.

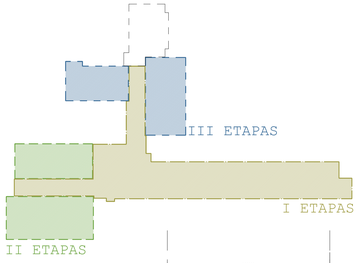

900
900
900
300
300
300
355
600
600
600
600
S
R
P
O
N
M
L
K
J
I
H
G
F
E
D
C
B
A
300
300
300
300
300
600
600
600
900
300
1
2
3
4
5
6
7
8
9
10
11
12
13
14
14
15
16
17
18
19
20
21
22
ANTRESOLĖS
PIRMAS AUKŠTAS
h - 3.575m
h - 3.580m
h - 3.655m
h-3.870m
h-3.643m
h-3.643m
h-3.643m
h-3.643m
h-3.870m
h-3.870m
102.
101.
103.
104.
105.
105a.
106.
107.
108.
109.
110.
111.
112.
113.
114.
115.
116.
117.
29 PASTOVAS
h-3.643m
h-3.870m
PANDUS
-0.57m
Laiptų aikštelė leidžiantis į salę įsakyta prie laiptų ir jos šoninės sienos klijuojamos tomis pačiomis A.M. plytelėmis kaip grindys
Palangės praėjimo iš virtuvinė dalis klijuojamas tomis pačiomis A.M. plytelėmis kaip grindys viršaus grotelės kaičiamos naujomis nerūdijančio pl. grotelėmis. (111.5m grotelių
Atraminė sienelė turėklas visas klijuojamas tomis pačiomis plytelėmis masės plytelėmis ir iš holo ir iš kondoriaus puses
WC tikslinės žr. ikiskirinių brėžiniuose
Laiptų aikštelė leidžiantis į rūsį įsakyta po laiptais ir jos šoninės sienos klijuojamos tomis pačiomis A.M. plytelėmis kaip grindys
Sienų ir grindų plytelių siūlės suvesti per palaipos centrą
WC tikslinės žr. ikiskirinių brėžiniuose
Esamo fasado plokščių dengo keičiamo tinko dengo. Projektuojama atskiru projektu
Principinė esamo fasado sprendimas, esaujo tinko aliumino kabėtkacijos vitrino su dujinis bei stogelis. Projektuojama atskiru projektu
Principinė numatomo šito vieto. Lithos projektuojamas atskiru projektu
Esamo fasado plokščių dengo keičiamo tinko dengo. Projektuojama

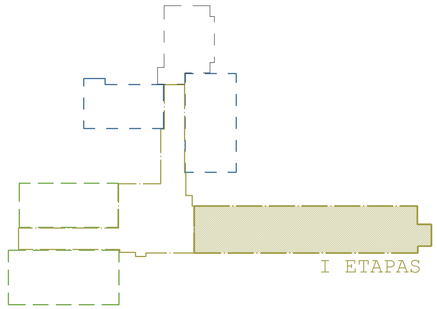

SUTARTINIS ŽYMĖJIMAS:

- ESAMOS SIENOS IR KOLONOS
- ESAMI LANGAI
- PROJ. GKP KONSTRUKCIJOS
- PROJ. STIKLO ALIUMINIO VITRINOS IR DURYS
- LVN STOVAI
- IŠSAUGOMOS MŪRO PERTVAROS
- PROJEKTUOJAMI ŠILDYMO SISTEMOS GKP APSIUVIMAI

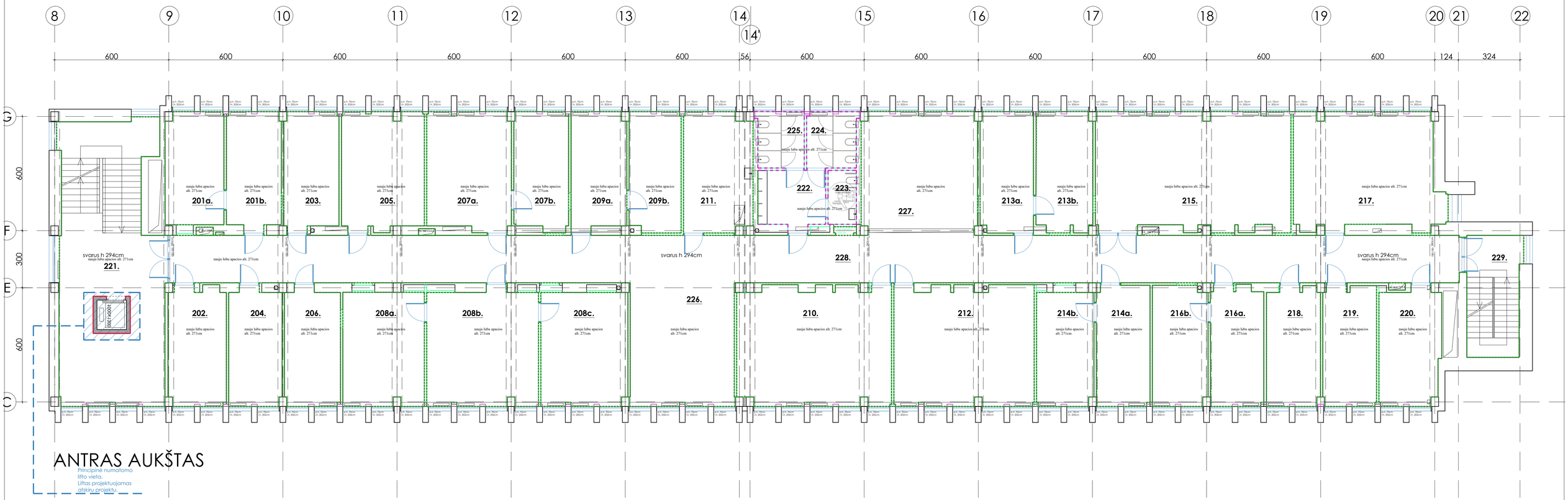

PATALPŲ EKSPLIKACIJA:

201.	-A MODERNIŲJŲ DIDAKTIKŲ KATEDRA	18.11 m²
201.	-B MODERNIŲJŲ DIDAKTIKŲ KATEDRA	17.50 m²
202.	PROJEKTŲ SKYRIUS	19.00 m²
203.	KATEDRŲ VEDĖJŲ KABINETAS	17.66 m²
204.	KOMUNIKACIJOS IR MARKETINGO DEPARTAMENTAS	17.12 m²
205.	PROFESINIO TOBULINIMO INSTITUTAS (PTI)	26.60 m²
206.	KANCLERIO PAVADUOTOJAS	17.97 m²
207.	-A PROFESINIO TOBULINIMO INSTITUTAS (PTI)	27.18 m²
207.	-B PROFESINIO TOBULINIMO INSTITUTAS (PTI)	17.59 m²
208.	-A KANCELIARIJA	25.44 m²
208.	-B KANCELIARIJA	35.30 m²
208.	-C KANCELIARIJA	27.14 m²
209.	-A VDU TARPTAUTINIŲ RYŠIŲ DEPARTAMENTAS	17.80m²
209.	-B VDU TARPTAUTINIŲ RYŠIŲ DEPARTAMENTAS	17.14m²
210.	DĖSTYTOJŲ DARBO KABINETAS	50.02 m²
211.	VIRTUVĖLĖ	22.46 m²
212.	DĖSTYTOJŲ DARBO KABINETAS	46.04 m²
213.	-A LITUANISTIKOS IR TARPTAUTINIŲ PROGRAMŲ CENTRAS (LTPC)	17.64 m²
213.	-B LITUANISTIKOS IR TARPTAUTINIŲ PROGRAMŲ CENTRAS (LTPC)	18.51 m²
214.	-A UKRAINOS CENTRAS	17.87 m²
214.	-B UKRAINOS CENTRAS	17.88 m²
215.	POSĖDŽIŲ SALĖ	63.14 m²
216.	-A PRADINIO IR IKIMOKYKLINIO UGDYMO KATEDRA	17.55 m²
216.	-B PRADINIO IR IKIMOKYKLINIO UGDYMO KATEDRA	18.28 m²
217.	DOKTORANTŲ DARBO KABINETAS	45.70 m²
218.	KABINETAS	17.55 m²
219.	KABINETAS	17.74 m²
220.	ANSAMBLIS "ŠVIESA"	19.47 m²
221.	HOLAS	56.37 m²
222.	WC PRAUSYKLA	11.20 m²
223.	NEĮGALIŲJŲ WC	4.43 m²
224.	MOTERŲ WC	9.88 m²
225.	VYRŲ WC	9.26 m²
226.	HOLAS	41.92 m²
227.	HOLAS	42.31m²
228.	KORIDORIUS	169.14 m²
229.	LAIPTINĖ	
		1042.53 m²

PASTABOS DĖL KIEKIŲ:

1. SĄNAUDŲ KIEKIŲ ŽINIARAŠČIAI - PROJEKTO DALIŲ SPRENDINIUOSE NUMATYTŲ STATYBOS PRODUKTŲ, ĮRENGINIŲ IR STATYBOS ARBŲ NETO (STATINIO, JO ELEMENTŲ BAIGTINIŲ DARBŲ KIEKIAI ATITINKAMAIS MATAVIMO VIENETAIS) KIEKIAI. TECHNINIO PROJEKTO ETAPE ŠIŲ DARBŲ KIEKIAI YRA ORIENTACINIAI IR ĮRENGIAMI PAGAL SUSTAMBINTĄ DARBŲ NOMENKLATŪRĄ.
2. MEDŽIAGŲ IR GAMINIŲ SĄNAUDOS APSKAIČIUOJAMOS NEVERTINANT SUSIDARANČIŲ GAMYBOS BEI ĮRENGIMO ATLIEKŲ AR NATŪRALIŲ NETEKČIŲ.
3. STATYBOS METU IŠARDYTOS IR APGADINTOS DANGOS TURI BŪTI PILNAI ATSTATYTOS PAGAL PIRMINĘ PADĖTĮ.
4. BET KURIOS PRIEMONĖS ĮGYVENDINIMO DARBAI TURI BŪTI ATLIKTI IKI GALO – PILNAS ĮRENGIMAS. TURI BŪTI ATLIKTI NE TIK VISI DARBAI APRAŠYTI TECHNINĖSE SPECIFIKACIJOSE, BRĖŽINIUOSE, AIŠKINAMAJAME RAŠTE, REIKALAVIMUOSE DARBAMS IR MEDŽIAGOMS, BET IR VISI ATSITIKTINIAI KOMPONENTAI, KURIE REIKALINGI PILNAM DARBŲ ATLIKIMUI.

PASTABOS

VISI STATYBOS RANGOS DARBAI VYKDOMI TIK PAGAL UŽSAKOVO IR ARCHITEKTO PATVIRTINTUS SPRENDINIUS.
VISI MATMENYS, ATSTUMAI, AUKŠČIAI IR KIEKIAI PRIEŠ VYKDANT DARBUS AR UŽSAKANT PREKES PRIVALO BŪTI TIKRINAMI OBJEKTE NATŪROJE. PASTEBĖJUS NESUTAPIMUS AR NETIKSLUMUS PRIVALOMA APIE TAI INFORMUOTI ARCHITEKTUS.
BRĖŽINIUOSI NURODYTOS SPALVOS IR VISI MEDŽIAGIŠKUMAI TIKSLINAMI TIK PAGAL NATŪRINIUS PAVYZDŽIUS ARBA AUTORINĖS PRIEŽIŪROS METU.
DRĖGNOSE PATALPOSE PRIVALOMAI NAUDOJAMOS DRĖGMEI ATSPARIOS MEDŽIAGOS - GKP, GLAISTAS, DAŽAI, KLIJAI, KT..
ALTITUDĖ 0.00 - ŠVARŲ GRINDŲ SU APDAILA LYGIS. MATMENYS NURODOMI MILIMETRAIS, ALTITUDĖS-METRAIS.
BRĖŽINIUOSE GRAFINĖ INFORMACIJA PATEIKTA SPALVOTAI, TODĖL JEI JIE YRA SPAUSDINAMI, PRIVALOMA SPALVOTA SPAUDA.
UŽ STATYBOS DARBŲ TECHNOLOGIJĄ, ATITINKAMŲ MEDŽIAGŲ BEI SPRENDIMŲ PAGAL TAI ĮGYVENDINIMĄ, JŲ ETAPIŠKUMĄ, MEDŽIAGŲ Į OBJEKTĄ TIEKIMĄ, YRA ATSAKINGAS DARBŲ VADOVAS.
KOMUNIKACIJA RANGOS METU VYKSTA VIENO ASMENS PRINCIPU - T.Y. VISA INFORMACIJA SUSIJUSI SU PROJEKTO RANGA KURUOJAMA IR ĮŠDUODAMA TIK DARBŲ VADOVO.
VISOS PLOKŠTUMOS, PAVIRŠIAI, BRIAUNOS, ANGOS, KAMPAI IR KITA TURI BŪTI ATLIKTI KOKYBIŠKAI PAGAL ĮŠ AKSTO PATVIRTINTUS NATŪRINIUS PAVYZDŽIUS IR LAIKANTIS PROJEKTE NURODYTŲ DUOMENŲ.
ARCHITEKTAS NĖRA ATSAKINGAS UŽ RANGOS DARBŲ KOKYBĖS, TERMINŲ BEI TECHNOLOGIJOS KONTROLĘ.

PASTABOS DĖL SIENŲ APDAILOMS:

Rangovas, prieš pradėdamas darbus, privalo patikrinti faktinius matmenis, sienų plokštumas, angas, kampus, esamų paviršių būklę ir kitą faktinę situaciją objekte. Apie neatitikimus privaloma informuoti užsakovą ir projektuotoją, jei vykdoma autorinė projekto priežiūra.

Sienų apdailos tipai, spalvos, medžiagiškumas, apdailos ribos, dangų aukščiai ir sandūros nurodyti sienų apdailos planuose, išklotinėse ir specifikacijoje.

Visi esami ir naujі paviršiai prieš apdailos darbus turi būti tinkamai paruošti: nuvalyti, suremontuoti, išvalginti, nuglaistyti, nušlifuoti, nugruntuoti ar kitaip paruošti pagal pasirinktos sistemos gamintojo technologiją.

Dažomos esamos mūro sienos turi būti patikrintos. Silpnai besilaikantys dažai, atšokęs glaistas ar tinkas, klijų likučiai, nešvarumai ir kiti sukibimą bloginantys sluoksniai pašalinami.

Naujų GKP sienų, pertvarų ir apkalų siūlės, kampai, varžtų vietos ir sujungimai turi būti paruošti taip, kad galutiniame dažytame paviršiuje nebūtų matomi plokščių sujungimai, varžtai ar profilių kontūrai.

Patalpose / zonose, kur esamos sienų apdailos numatytos demontuoti ir sienos numatomos dažyti, rangovas po demontavimo privalo įvertinti esamo pagrindo būklę ir atstatyti jį iki dažymui tinkamo paviršiaus. Galutiniame rezultate neturi būti matomi buvusių apdailų, klijų, tvirtinimų, lopymo vietų, įtrūkimų ar paviršiaus nelygumų pėdsakai.

Dažomi paviršiai turi būti sausi, švarūs, tvirti, lygūs ir tinkamai nugruntuoti. Dažų tipas, spalva, blizgumas ir atsparumo klasė parenkami pagal projektą ir patalpos paskirtį.

WC patalpose, dušuose ir kitose projekte nurodytose drėgnose zonose sienos klijuojamos naujomis akmens masės plytelėmis pagal sienų apdailos planus, išklotines ir specifikaciją.

Drėgnose zonose hidroizoliacija, kampų, sienų ir grindų sandūros, vamzdynų įvadai ir kitos kritinės vietos įrengiamos pagal pasirinktos sistemos gamintojo technologinius reikalavimus.

Plytelių siūlių ritmas, pjūviai, kampų sprendiniai, užbaigimai ir sandūros tiksliname pagal sienų išklotines ir faktinę situaciją objekte. Matomose vietose vengiama siaurų intarpų, atsitiktinių pjūvių ir neapdirbtų briaunų.

Skirtingų sienų apdailų sandūros, perėjimai ir užbaigimai turi būti įrengiami tiksliai, estetiškai, be atvirų tarpų, neapdirbtų briaunų ar matomų taisymo žymių.

Sienų apdailos sprendiniai prie durų angų, paslėptų staktų, vitrinų, langų, nišų, kolonų, grindjuosčių, lubų, jungiklių, rozečių, grotelių ir revizinių angų pritaikomi pagal faktinę situaciją objekte.

Visos naudojamos medžiagos turi būti tarpusavyje suderinamos ir naudojamos pagal gamintojų technologinius reikalavimus.

Rangovas atsako už galutinio rezultato kokybę, paviršių lygumą, spalvinį vientisumą, sandūrų tikslumą ir estetinį sprendinių išpildymą.

- - -	PROJEKTUOJAMA WC IR DUŠAMS 120X120CM AKMENS MASĖS PLYTELIŲ DANGA (SAIME MATERIA CALCE)	89 m2
·····	PROJEKTUOJAMA SIENŲ APDAILA- GLAISTOMA, DAŽOMA	1880 m
⌐	PROJEKTUOJAMI GKP TARPLANGIŲ APSIUVIMAI, APDAILA- GLAISTOMA, DAŽOMA	70 m2
·····	FANERUOTĖS 'ALPI' SIENŲ SKYDŲ LIFTO ŠACHTOS APDAILA	20 m2

PASTABOS DĖL KIEKIŲ

Sąnaudų kiekių žiniaraščiai - projekto dalių sprendiniuose numatytų statybos produktų, įrenginių ir statybos arbų neto (statinio, jo elementų baigtinių darbų kiekiai atitinkamais matavimo vienetais) kiekiai. Interjero projekto etape šių darbų kiekiai yra orientaciniai ir rengiami pagal sustambintą darbų nomenklatūrą.
Medžiagų ir gaminių sąnaudos apskaičiuojamos nevertinant susidarančių gamybos bei įrengimo atliekų ar natūralių netekčių.
Statybos metu išardytos ir apgadintos dangos turi būti pilnai atstatytos pagal pirminę padėtį.
Bet kurios priemonės įgyvendinimo darbai turi būti atlikti iki galo – pilnas įrengimas. turi būti atlikti ne tik visi darbai aprašyti techninėse specifikacijose, brėžiniuose, aiškinamajame rašte, reikalavimuose darbams ir medžiagoms, bet ir visi atsitiktiniai komponentai, kurie reikalingi pilnam darbų atlikimui.

2A

LAIDA	DATA	LAIDOS STATUSAS, KEITIMO PRIEŽASTIS
0	26 07	

synonym.
WWW.SYNONYMARCHITECTS.COM

OBJEKTAS
ADRESAS
VDU ŠVIETIMO AKADEMIJOS PASTATO PATALPŲ ADRESU T.ŠEVČENKOS G. 31, VILNIAUS M. INTERJERO PROJEKTAS

UŽSAKOVAS
VYTAUTO DIDŽIOJO UNIVERSITETAS

BRĖŽINYS
PROJEKTUOJAMA. 2A GRINDŲ DANGŲ PLANAS

Klausimais dėl projekto vykdymo kreiptis į užsakovą. Projekto autorius konsultacijas ir projekto sprendinių tikslinimo teikia tik vykdant autorinę projekto priežiūrą. Projekto autorius neatsako už projekto sprendinių interpretavimą, pakeitimus, papildymus ar įgyvendinimą nesilaikant projekto sprendinių bei jų pasekmes.

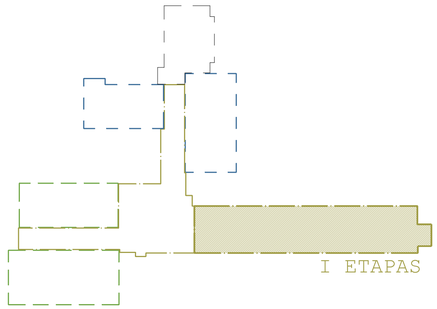

SUTARTINIS ŽYMĖJIMAS:

- ESAMOS SIENOS IR KOLONOS
- ESAMI LANGAI
- PROJ. GKP KONSTRUKCIJOS
- PROJ. STIKLO ALIUMINIO VITRINOS IR DURYS
- LVN STOVAI
- IŠSAUGOMOS MŪRO PERTVAROS
- PROJEKTUOJAMI ŠILDYMO SISTEMOS GKP APSIUVIMAI

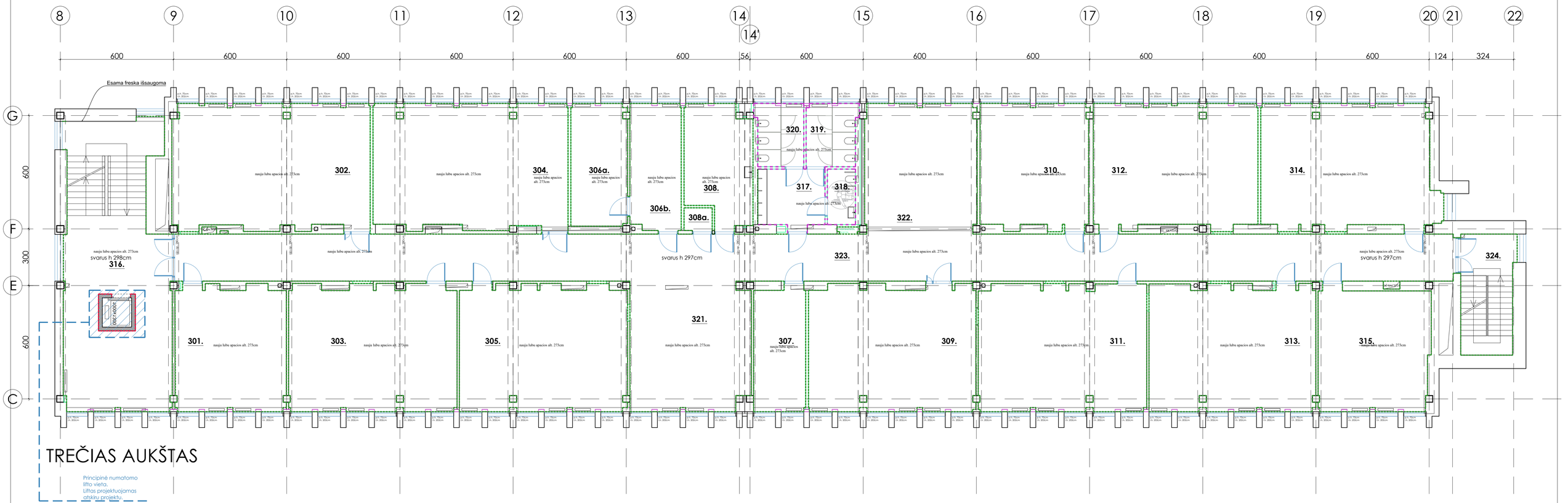

PASTABOS DĖL KIEKIŲ:

1. SĄNAUDŲ KIEKIŲ ŽINIARAŠČIAI - PROJEKTO DALIŲ SPRENDINIUOSE NUMATYTŲ STATYBOS PRODUKTŲ, ĮRENGINIŲ IR STATYBOS ARBŲ NETO (STATINIO, JO ELEMENTŲ BAIGTINIŲ DARBŲ KIEKIAI ATITINKAMAIS MATAVIMO VIENETAIS) KIEKIAI. TECHNINIO PROJEKTO ETAPE ŠIŲ DARBŲ KIEKIAI YRA ORIENTACINIAI IR RENGIAMI PAGAL SUSTAMBINTĄ DARBŲ NOMENKLATŪRĄ.
2. MEDŽIAGŲ IR GAMINIŲ SĄNAUDOS APSKAIČIUOJAMOS NEVERTINANT SUSIDARANČIŲ GAMYBOS BEI ĮRENGIMO ATLIEKŲ AR NATŪRALIŲ NETEKČIŲ.
3. STATYBOS METU IŠARDYTOS IR APGADINTOS DANGOS TURI BŪTI PILNAI ATSTATYTOS PAGAL PIRMINĘ PADĖTĮ.
4. BET KURIOS PRIEMONĖS ĮGYVENDINIMO DARBAI TURI BŪTI ATLIKTI IKI GALO – PILNAS ĮRENGIMAS. TURI BŪTI ATLIKTI NE TIK VISI DARBAI APRAŠYTI TECHNINĖSE SPECIFIKACIJOSE, BRĖŽINIUOSE, AIŠKINAMAJAME RAŠTE, REIKALAVIMUOSE DARBAMS IR MEDŽIAGOMS, BET IR VISI ATSITIKTINIAI KOMPONENTAI, KURIE REIKALINGI PILNAM DARBŲ ATLIKIMUI.

PASTABOS

VISI STATYBOS RANGOS DARBAI VYKDOMI TIK PAGAL UŽSAKOVO IR ARCHITEKTO PATVIRTINTUS SPRENDINIUS.
VISI MATMENYS, ATSTUMAI, AUKŠČIAI IR KIEKIAI PRIEŠ VYKDANT DARBUS AR UŽSAKANT PREKES PRIVALO BŪTI TIKRINAMI OBJEKTE NATŪROJE. PASTEBĖJUS NESUTAPIMUS AR NETIKSLUMUS PRIVALOMA APIE TAI INFORMUOTI ARCHITEKTUS.
BRĖŽINIUOSE NURODYTOS SPALVOS IR VISI MEDŽIAGIŠKUMAI TIKSLINAMI TIK PAGAL NATŪRINIUS PAVYZDŽIUS ARBA AUTORINĖS PRIEŽIŪROS METU.
DRĖGMĖSE PATALPOSE PRIVALOMAI NAUDOJAMOS DRĖGMEI ATSPARIOS MEDŽIAGOS - GKP, GLAISTAS, DAŽAI, KLIJAI, KT..
ALTITUDĖ ±0.00 - ŠVARIŲ GRINDŲ SU APDAILA LYGIS. MATMENYS NURODOMI MILIMETRAIS, ALTITUDĖS-METRAIS.
BRĖŽINIUOSE GRAFINĖ INFORMACIJA PATEIKTA SPALVOTAI, TODĖL JEI JIE YRA SPAUSDINAMI, PRIVALOMA SPALVOTA SPAUDA.
UŽ STATYBOS DARBŲ TECHNOLOGIJĄ, ATITINKAMŲ MEDŽIAGŲ BEI SPRENDIMŲ PAGAL TAI ĮGYVENDINIMĄ, JŲ ETAPIŠKUMĄ, MEDŽIAGŲ Į OBJEKTĄ TIEKIMĄ, YRA ATSAKINGAS DARBŲ VADOVAS.
KOMUNIKACIJA RANGOS METU VYKSTA VIENO ASMENS PRINCIPU - T.Y. VISA INFORMACIJA SUSIJUSI SU PROJEKTO RANGA KURUOJAMA IR ĮSKUDŽIAMA TIK DARBŲ VADOVO.
VISOS PLOKŠTUMOS, PAVIRŠIAI, BRIAUNOS, ANGOS, KAMPAI IR KITA TURI BŪTI ATLIKTI KOKYBIŠKAI PAGAL IŠ AKSTO PATVIRTINTUS NATŪRINIUS PAVYZDŽIUS IR LAIKANTIS PROJEKTE NURODYTŲ DUOMENŲ.
ARCHITEKTAS NĖRA ATSAKINGAS UŽ RANGOS DARBŲ KOKYBĘS, TERMINŲ BEI TECHNOLOGIJOS KONTROLĘ.

PASTABOS DĖL SIENŲ APDAILOMS:

Rangovas, prieš pradėdamas darbus, privalo patikrinti faktinius matmenis, sienų plokštumas, angas, kampus, esamų paviršių būklę ir kitą faktinę situaciją objekte. Apie neatitikimus privaloma informuoti užsakovą ir projektuotoją, jei vykdoma autorinė projekto priežiūra.

Sienų apdailos tipai, spalvos, medžiagiškumas, apdailos ribos, dangų aukščiai ir sandūros nurodyti sienų apdailos planuose, išklotinėse ir specifikacijoje.

Visi esami ir nauji paviršiai prieš apdailos darbus turi būti tinkamai paruošti: nuvalyti, suremontuoti, išlyginti, nuglaistyti, nušlifuoti, nugruntuoti ar kitaip paruošti pagal pasirinktos sistemos gamintojo technologiją.

Dažomos esamos mūro sienos turi būti patikrintos. Silpnai besilaikantys dažai, atšokęs glaistas ar tinkas, klijų likučiai, nešvarumai ir kiti sukibimą bloginantys sluoksniai pašalinami.

Naujų GKP sienų, pertvarų ir apkaišų siūlės, kampai, varžtų vietos ir sujungimai turi būti paruošti taip, kad galutiniame dažytame paviršiuje nebūtų matomi plokščių sujungimai, varžtai ar profilių kontūrai.

Patalpose / zonose, kur esamos sienų apdailos numatytos demontuoti ir sienos numatomos dažyti, rangovas po demontavimo privalo įvertinti esamo pagrindo būklę ir atstatyti jį iki dažymui tinkamo paviršiaus. Galutiniame rezultate neturi būti matomi buvusių apdailų, klijų, tvirtinimų, lopymo vietų, įtrūkimų ar paviršiaus nelygumų pėdsakai.

Dažomi paviršiai turi būti sausi, švarūs, tvirti, lygūs ir tinkamai nugruntuoti. Dažų tipas, spalva, blizgumas ir atsparumo klasė parenkami pagal projektą ir patalpos paskirtį.

WC patalpose, dušuose ir kitose projekte nurodytose drėgnose zonose sienos klijuojamos naujomis akmens masės plytelėmis pagal sienų apdailos planus, išklotines ir specifikaciją.

Drėgnose zonose hidroizoliacija, kampų, sienų ir grindų sandūros, vamzdynų įvadai ir kitos kritinės vietos įrengiamos pagal pasirinktos sistemos gamintojo technologinius reikalavimus.

Plytelių siūlių ritmas, pjūviai, kampų sprendiniai, užbaigiamai ir sandūros tikslinami pagal sienų išklotines ir faktinę situaciją objekte. Matomose vietose vengiama siaurų intarpų, atsitiktinių pjūvių ir neapdirbtų briaunų.

Skirtingų sienų apdailų sandūros, perėjimai ir užbaigimai turi būti įrengiami tiksliai, estetiškai, be atvirų tarpų, neapdirbtų briaunų ar matomų taisymo žymių.

Sienų apdailos sprendiniai prie durų angų, paslėptų staktų, vitrinų, langų, nišų, kolonų, grindjuosčių, lubų, jungiklių, rozečių, grotelių ir revizinių angų pritaikomi pagal faktinę situaciją objekte.

Visos naudojamos medžiagos turi būti tarpusavyje suderinamos ir naudojamos pagal gamintojų technologinius reikalavimus.

Rangovas atsako už galutinio rezultato kokybę, paviršių lygumą, spalvinį vientisumą, sandūrų tikslumą ir estetinį sprendinių išpildymą.

	PROJEKTUOJAMA WC IR DUŠAMS 120X120CM AKMENS MASĖS PLYTELIŲ DANGA (SAIME MATERIA CALCE)	94 m2
	PROJEKTUOJAMA SIENŲ APDAILA- GLAISTOMA, DAŽOMA	1850 m
	PROJEKTUOJAMI GKP TARPLANGIŲ APSIUVIMAI, APDAILA- GLAISTOMA, DAŽOMA	70 m2
	FANERUOTĖS 'ALPI' SIENŲ SKYDŲ LIFTO ŠACHTOS APDAILA	20 m2

PASTABOS DĖL KIEKIŲ

Sąnaudų kiekių žiniaraščiai - projekto dalių sprendiniuose numatytų statybos produktų, įrenginių ir statybos arbų neto (statinio, jo elementų baigtinių darbų kiekiai atitinkamais matavimo vienetais) kiekiai. Interjero projekto etape šių darbų kiekiai yra orientaciniai ir rengiami pagal sustambintą darbų nomenklatūrą.
Medžiagų ir gaminių sąnaudos apskaičiuojamos nevertinant susidarančių gamybos bei įrengimo atliekų ar natūralių netekčių.
Statybos metu išardytos ir apgadintos dangos turi būti pilnai atstatytos pagal pirminę padėtį.
Bet kurios priemonės įgyvendinimo darbai turi būti atlikti iki galo – pilnas įrengimas. turi būti atlikti ne tik Visi darbai aprašyti techninėse specifikacijose, brėžiniuose, aiškinamajame rašte, reikalavimuose darbams ir medžiagoms, bet ir visi atsitiktiniai komponentai, kurie reikalingi pilnam darbų atlikimui.

PATALPŲ EKSPLIKACIJA:

301.	AUDITORIJA	38.73 m²
302.	AUDITORIJA	68.80 m²
303.	SOCIALINIŲ MOKSLŲ LABORATORIJA/AUDITORIJA	59.16 m²
304.	AUDITORIJA	67.64 m²
305.	DAUGIAKALBYSTĖS LABORATORIJA	58.71 m²
306.	-A PSICHOLOGO KONSULTACINIS KABINETAS	19.31 m²
306.	-B PSICHOLOGO KONSULTACINIS KABINETAS	18.11 m²
307.	"GIFTED" ADMINISTRACIJA	18.04 m²
308.	VIRTUVĖLĖ	20.92 m²
308a.	RŪŠIŲ MAZGAS	1.79 m²
309.	AUDITORIJA	58.53 m²
310.	AUDITORIJA	37.31 m²
311.	KOMPIUTERIŲ KLASĖ	59.62 m²
312.	SOCIALINIŲ MOKSLŲ LABORATORIJA/AUDITORIJA	56.81 m²
313.	KOMPIUTERIŲ KLASĖ	58.63m²
314.	GAMTINIO IR TECHNOLOGINIO UGDYMO LABORATORIJA	59.78m²
315.	GAMTINIO IR TECHNOLOGINIO UGDYMO LABORATORIJA	37.90 m²
316.	HOLAS	56.37 m²
317.	WC PRAUSYKLA	11.20 m²
318.	NEĮGALIŲJŲ WC	4.43 m²
319.	MOTERŲ WC	9.88 m²
320.	VYRŲ WC	9.26 m²
321.	HOLAS	41.92 m²
322.	HOLAS	42.31 m²
323.	KORIDORIUS	169.14 m²
324.	LAIPTINĖ	
		1084.30 m²

3A

LAIDA	DATA	LAIDOS STATUSAS, KEITIMO PRIEŽASTIS
0	26 07	

synonym.
WWW.SYNONYMARCHITECTS.COM

OBJEKTAS
ADRESAS
VDU ŠVIETIMO AKADEMIJOS PASTATO PATALPŲ ADRESU T.ŠEVČENKOS G. 31, VILNIAUS M. INTERJERO PROJEKTAS

UŽSAKOVAS
VYTAUTO DIDŽIOJO UNIVERSITETAS

BRĖŽINYS
PROJEKTUOJAMA. 3A GRINDŲ PLANAS

Klausimais dėl projekto vykdymo kreiptis į užsakovą. Projekto autorius konsultacijas ir projekto sprendinių tikslinimus teikia tik vykdant autorinę projekto priežiūrą. Projekto autorinės teisės ir neturtinės teisės priklauso MB „ARCHITEKTŪRA". Be autorinės sutikties draudžiama projektą ar jo dalį kopijuoti, dauginti, platinti, perduoti trečiesiems asmenims, naudoti kituose projektuose, įkelti ar naudoti dirbtinio intelekto (DI/AI) sistemose. Projekto autorius neatsako už projekto sprendinių interpretavimą, pakeitimą, papildymą ar įgyvendinimą neišlaikant projekto sprendinių bei jų pasekmes.

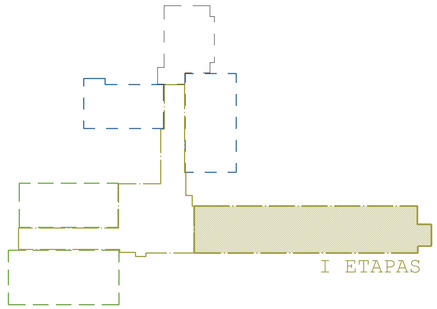

SUTARTINIS ŽYMĖJIMAS:

- ESAMOS SIENOS IR KOLONOS
- ESAMI LANGAI
- PROJ. GKP KONSTRUKCIJOS
- PROJ. STIKLO ALIUMINIO VITRINOS IR DURYS
- LVN STOVAI
- IŠSAUGOMOS MŪRO PERTVAROS
- PROJEKTUOJAMI ŠILDYMO SISTEMOS GKP APSIUVIMAI

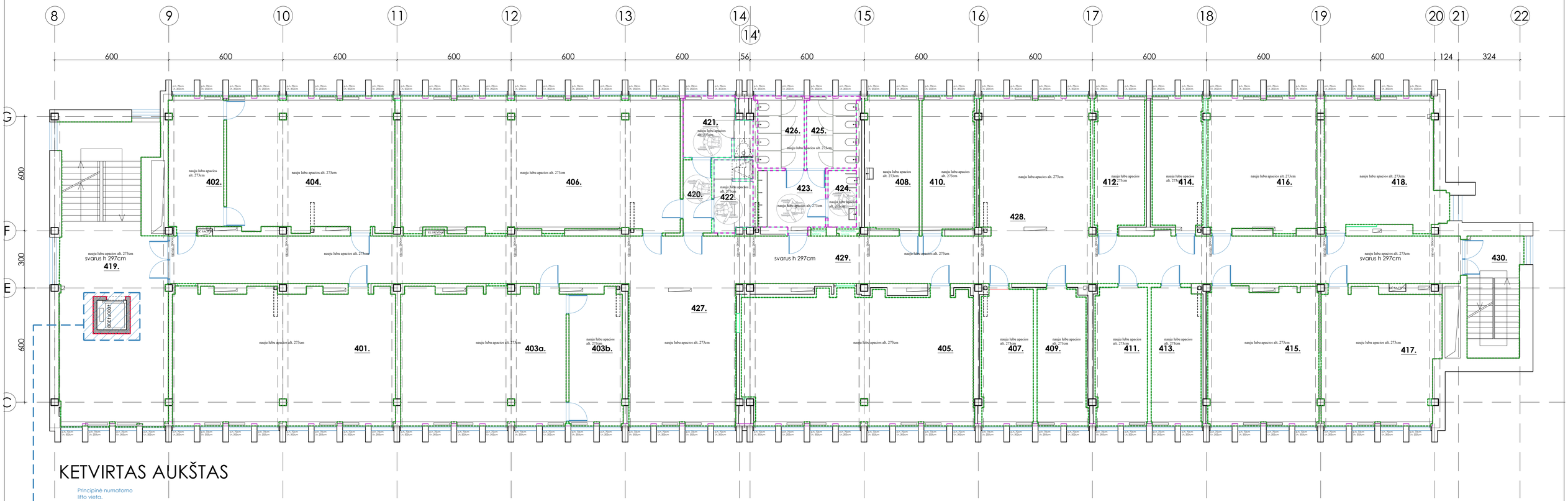

PASTABOS DĖL KIEKIŲ:

1. SĄNAUDŲ KIEKIŲ ŽINIARAŠČIAI - PROJEKTO DALIŲ SPRENDINIUOSE NUMATYTŲ STATYBOS PRODUKTŲ, ĮRENGINIŲ IR STATYBOS ARBŲ NETO (STATINIO, JO ELEMENTŲ BAIGTINIŲ DARBŲ KIEKIAI ATITINKAMAIS MATAVIMO VIENETAIS) KIEKIAI. TECHNINIO PROJEKTO ETAPE ŠIŲ DARBŲ KIEKIAI YRA ORIENTACINIAI IR RENGIAMI PAGAL SUSTAMBINTĄ DARBŲ NOMENKLATŪRĄ.
2. MEDŽIAGŲ IR GAMINIŲ SĄNAUDOS APSKAIČIUOJAMOS NEVERTINANT SUSIDARANČIŲ GAMYBOS BEI ĮRENGIMO ATLIEKŲ AR NATŪRALIŲ NETEKČIŲ.
3. STATYBOS METU IŠARDYTOS IR APGADINTOS DANGOS TURI BŪTI PILNAI ATSTATYTOS PAGAL PIRMINĘ PADĖTĮ.
4. BET KURIOS PRIEMONĖS ĮGYVENDINIMO DARBAI TURI BŪTI ATLIKTI IKI GALO – PILNAS ĮRENGIMAS. TURI BŪTI ATLIKTI NE TIK VISI DARBAI APRAŠYTI TECHNINĖSE SPECIFIKACIJOSE, BRĖŽINIUOSE, AIŠKINAMAJAME RAŠTE, REIKALAVIMUOSE DARBAMS IR MEDŽIAGOMS, BET IR VISI ATSITIKTINIAI KOMPONENTAI, KURIE REIKALINGI PILNAM DARBŲ ATLIKIMUI.

PASTABOS

VISI STATYBOS RANGOS DARBAI VYKDOMI TIK PAGAL UŽSAKOVO IR ARCHITEKTO PATVIRTINTUS SPRENDINIUS.
VISI MATMENYS, ATSTUMAI, AUKŠČIAI IR KIEKIAI PRIEŠ VYKDANT DARBUS AR UŽSAKANT PREKES PRIVALO BŪTI TIKRINAMI OBJEKTE NATŪROJE. PASTEBĖJUS NESUTAPIMUS AR NETIKSLUMUS PRIVALOMA APIE TAI INFORMUOTI ARCHITEKTUS.
BRĖŽINIUOSI NURODYTOS SPALVOS IR VISI MEDŽIAGIŠKUMAI TIKSLINAMI TIK PAGAL NATŪRINIUS PAVYZDŽIUS ARBA AUTORINĖS PRIEŽIŪROS METU.
DRĖNONSE PATALPOSE PRIVALOMAI NAUDOJAMOS DRĖGMEI ATSPARIOS MEDŽIAGOS - GKP, GLAISTAS, DAŽAI, KLIJAI, KT..
ALTITUDĖ ±.00 - ŠVARIŲ GRINDŲ SU APDAILA LYGIS. MATMENYS NURODOMI MILIMETRAIS, ALTITUDĖS-METRAIS.
BRĖŽINIUOSE GRAFINĖ INFORMACIJA PATEIKTA SPALVOTAI, TODĖL JEI JIE YRA SPAUSDINAMI, PRIVALOMA SPALVOTA SPAUDA.
UŽ STATYBOS DARBŲ TECHNOLOGIJĄ, ATITINKAMŲ MEDŽIAGŲ BEI SPRENDIMŲ PAGAL TAI ĮGYVENDINIMĄ, JŲ ETAPIŠKUMĄ, MEDŽIAGŲ Į OBJEKTĄ TIEKIMĄ, YRA ATSAKINGAS DARBŲ VADOVAS.
KOMUNIKACIJA RANGOS METU VYKSTA VIENO ASMENS PRINCIPU - T.Y. VISA INFORMACIJA SUSIJUSI SU PROJEKTO RANGA KURUOJAMA IR ĮŠDUODAMA TIK DARBŲ VADOVO.
VISOS PLOKŠTUMOS, PAVIRŠIAI, BRIAUNOS, ANGOS, KAMPAI IR KITA TURI BŪTI ATLIKTI KOKYBIŠKAI PAGAL IŠ AKSTO PATVIRTINTUS NATŪRINIUS PAVYZDŽIUS IR LAIKANTIS PROJEKTE NURODYTŲ DUOMENŲ.
ARCHITEKTAS NĖRA ATSAKINGAS UŽ RANGOS DARBŲ KOKYBĖS, TERMINŲ BEI TECHNOLOGIJOS KONTROLĘ.

PASTABOS DĖL SIENŲ APDAILOMS:

Rangovas, prieš pradėdamas darbus, privalo patikrinti faktinius matmenis, sienų plokštumas, angas, kampus, esamų paviršių būklę ir kitą faktinę situaciją objekte. Apie neatitikimus privaloma informuoti užsakovą ir projektuotoją, jei vykdoma autorinė projekto priežiūra.

Sienų apdailos tipai, spalvos, medžiagiškumas, apdailos ribos, dangų aukščiai ir sandūros nurodyti sienų apdailos planuose, išklotinėse ir specifikacijoje.

Visi esami ir naujі paviršiai prieš apdailos darbus turi būti tinkamai paruošti: nuvalyti, suremontuoti, išvalyginti, nuglaistyti, nušlifuoti, nugruntuoti ar kitaip paruošti pagal pasirinktos sistemos gamintojo technologiją.

Dažomos esamos mūro sienos turi būti patikrintos. Silpnai besilaikantys dažai, atšokęs glaistas ar tinkas, klijų likučiai, nešvarumai ir kiti sukibimą blogінantys sluoksniai pašalinami.

Naujų GKP sienų, pertvarų ir apkalų siūlės, kampai, varžtų vietos ir sujungimai turi būti paruošti taip, kad galutiniame dažytame paviršiuje nebūtų matomi plokščių sujungimai, varžtai ar profilių kontūrai.

Patalpose / zonose, kur esamos sienų apdailos numatytos demontuoti ir sienos numatomos dažyti, rangovas po demontavimo privalo įvertinti esamo pagrindo būklę ir atstatyti jį iki dažymui tinkamo paviršiaus. Galutiniame rezultate neturi būti matomi buvusių apdailų, klijų, tvirtinimų, lopymo vietų, įtrūkimų ar paviršiaus nelygumų pėdsakai.

Dažomi paviršiai turi būti sausi, švarūs, tvirti, lygūs ir tinkamai nugruntuoti. Dažų tipas, spalva, blizgumas ir atsparumo klasė parenkami pagal projektą ir patalpos paskirtį.

WC patalpose, duluose ir kitose projekte nurodytose drėgnose zonose sienos klijuojamos naujomis akmens masės plytelėmis pagal sienų apdailos planus, išklotines ir specifikaciją.

Drėgnose zonose hidroizoliacija, kampų, sienų ir grindų sandūros, vamzdynų įvadai ir kitos kritinės vietos įrengiamos pagal pasirinktos sistemos gamintojo technologinius reikalavimus.

Plytelių siūlių ritmas, pjūviai, kampų sprendiniai, užbaigimai ir sandūros tikslinami pagal sienų išklotines ir faktinę situaciją objekte. Matomose vietose vengiama siaurų intarpų, atsitiktinių pjūvių ir neapdirbtų briaunų.

Skirtingų sienų apdailų sandūros, perėjimai ir užbaigimai turi būti įrengiami tiksliai, estetiškai, be atvirų tarpų, neapdirbtų briaunų ar matomų taisymo žymių.

Sienų apdailos sprendiniai prie durų angų, pasiplėtų staktų, vitrinų, langų, nišų, kolonų, grindjuosčių, lubų, jungiklių, rozečių, grotelių ir revizinių angų pritaikomi pagal faktinę situaciją objekte.

Visos naudojamos medžiagos turi būti tarpusavyje suderinamos ir naudojamos pagal gamintojų technologinius reikalavimus.

Rangovas atsako už galutinio rezultato kokybę, paviršių lygumą, spalvinį vientisumą, sandūrų tikslumą ir estetinį sprendinių išpildymą.

	PROJEKTUOJAMA WC IR DUŠAMS 120X120CM AKMENS MASĖS PLYTELIŲ DANGA (SAIME MATERIA CALCE)	102 m2
	PROJEKTUOJAMA SIENŲ APDAILA- GLAISTOMA, DAŽOMA	1930 m
	PROJEKTUOJAMI GKP TARPLANGIŲ APSIUVIMAI, APDAILA- GLAISTOMA, DAŽOMA	70 m2
	FANERUOTĖS 'ALPI' SIENŲ SKYDŲ LIFTO ŠACHTOS APDAILA	20 m2

PASTABOS DĖL KIEKIŲ

Sąnaudų kiekių žiniaraščiai - projekto dalių sprendiniuose numatytų statybos produktų, įrenginių ir statybos arbų neto (statinio, jo elementų baigtinių darbų kiekiai atitinkamais matavimo vienetais) kiekiai. Interjero projekto etape šių darbų kiekiai yra orientaciniai ir rengiami pagal sustambintą darbų nomenklatūrą.
Medžiagų ir gaminių sąnaudos apskaičiuojamos nevertinant susidarančių gamybos bei įrengimo atliekų ar natūralių netekčių.
Statybos metu išardytos ir apgadintos dangos turi būti pilnai atstatytos pagal pirminę padėtį.
Bet kurios priemonės įgyvendinimo darbai turi būti atlikti iki galo – pilnas įrengimas. turi būti atlikti ne tik Visi darbai aprašyti techninėse specifikacijose, brežiniuose, aiškinamajame rašte, reikalavimuose darbams ir medžiagoms, bet ir visi atsitiktiniai komponentai, kurie reikalingi pilnam darbų atlikimui.

PATALPŲ EKSPLIKACIJA:

401.	UDM LABORATORIJA	83.40 m²
402.	DIRBTINIO INTELEKTO IR ROBOTIKOS LABORATORIJA	20.21 m²
403.	-A ŠVIETIMO PAGALBOS IR KOMPETENCIJŲ CENTRAS/AUDITORIJA	62.21 m²
403.	-B ŠVIETIMO PAGALBOS IR KOMPETENCIJŲ CENTRAS/AUDITORIJA	19.63 m²
404.	DIRBTINIO INTELEKTO IR ROBOTIKOS LABORATORIJA/AUDITORIJA	61.66 m²
405.	MENINIO UGDYMO LABORATORIJA/AUDITORIJA	81.57 m²
406.	SPORTINIO UGDYMO TYRIMŲ LABORATORIJA	103.28 m²
407.	MENINIO UGDYMO LABORATORIJA/AUDITORIJA	19.46 m²
408.	VIRTUVĖLĖ	20.11 m²
409.	MENINIO UGDYMO LABORATORIJA/AUDITORIJA	18.53 m²
410.	MENINIO UGDYMO LABORATORIJA/AUDITORIJA	19.46 m²
411.	MENINIO UGDYMO LABORATORIJA/AUDITORIJA	19.83 m²
412.	MENINIO UGDYMO LABORATORIJA/AUDITORIJA	18.31 m²
413.	MENINIO UGDYMO LABORATORIJA/AUDITORIJA	18.97 m²
414.	MENINIO UGDYMO LABORATORIJA/AUDITORIJA	18.48 m²
415.	MENINIO UGDYMO LABORATORIJA/AUDITORIJA	42.03 m²
416.	MENINIO UGDYMO LABORATORIJA/AUDITORIJA	40.29m²
417.	MENINIO UGDYMO LABORATORIJA/AUDITORIJA	42.90m²
418.	MENINIO UGDYMO LABORATORIJA/AUDITORIJA	40.90m²
419.	HOLAS	56.37m²
420.	KORIDORIUS	5.76m²
421.	MOTERŲ PERSIRENGIMO KAMB./DUŠAI	10.51m²
422.	VYRŲ PERSIRENGIMO KAMB./DUŠAI	7.45m²
423.	WC PRAUSYKLA	11.20m²
424.	NEĮGALIŲJŲ WC	4.43m²
425.	MOTERŲ WC	9.88m²
426.	VYRŲ WC	9.26m²
427.	HOLAS	41.92m²
428.	HOLAS	42.31m²
429.	KORIDORIUS	169.14m²
430.	LAIPTINĖ	
VISO		1 119.46m²

4A

LAIDA	DATA	LAIDOS STATUSAS, KEITIMO PRIEŽASTIS
0	26 07	

synonym.
WWW.SYNONYMARCHITECTS.COM

OBJEKTAS
ADRESAS
VDU ŠVIETIMO AKADEMIJOS PASTATO PATALPŲ ADRESU T.ŠEVČENKOS G. 31, VILNIAUS M. INTERJERO PROJEKTAS

UŽSAKOVAS
VYTAUTO DIDŽIOJO UNIVERSITETAS

BRĖŽINYS
PROJEKTUOJAMA. 4A GRINDŲ PLANAS

Klausimais dėl projekto vykdymo kreiptis į užsakovą. Projekto autorius konsultacijas ir projekto sprendinių tikslinimo teikia tik vykdant autorinę projekto priežiūrą. Projekto autorius neturi turtinės ir neturtinės teisės priklauso nuo projekto, kuris yra autorių nuosavybė. Projektuotojas neatsako už nuo projektuotojo, projektų autorių nenustatytų sprendinių, naudojimą kituose projektuose, įskaitu ar naudoti dirbtinio intelekto (DI/AI) sistemose. Projekto autorius neatsako už projekto sprendinių interpretavimą, pakeitimus, papildymą ar įgyvendinimą neišlaikant projekto sprendinių bei jų pasekmes.

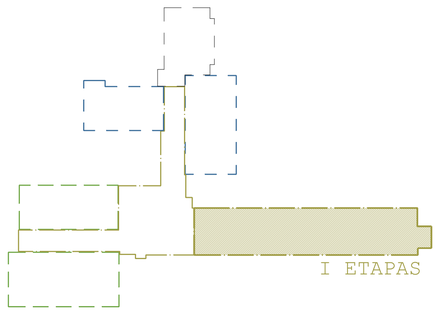

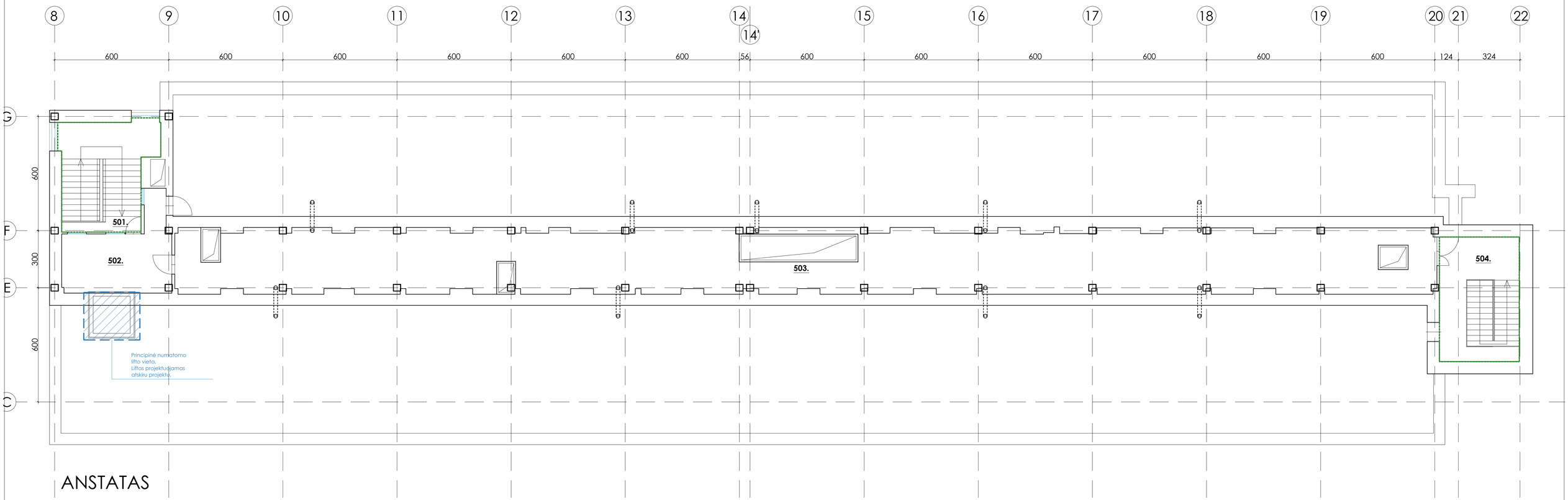

ANSTATAS

PASTABOS DĖL KIEKIŲ:

1. SĄNAUDŲ KIEKIŲ ŽINIARAŠČIAI - PROJEKTO DALIŲ SPRENDINIUOSE NUMATYTŲ STATYBOS PRODUKTŲ, ĮRENGINIŲ IR STATYBOS ARBŲ NETO (STATINIO, JO ELEMENTŲ BAIGTINIŲ DARBŲ KIEKIAI ATITINKAMAIS MATAVIMO VIENETAIS) KIEKIAI. TECHNINIO PROJEKTO ETAPE ŠIŲ DARBŲ KIEKIAI YRA ORIENTACINIAI IR RENGIAMI PAGAL SUSTAMBINTĄ DARBŲ NOMENKLATŪRĄ.
2. MEDŽIAGŲ IR GAMINIŲ SĄNAUDOS APSKAIČIUOJAMOS NEVERTINANT SUSIDARANČIŲ GAMYBOS BEI ĮRENGIMO ATLIEKŲ AR NATŪRALIŲ NETEKČIŲ.
3. STATYBOS METU IŠARDYTOS IR APGADINTOS DANGOS TURI BŪTI PILNAI ATSTATYTOS PAGAL PIRMINĘ PADĖTĮ.
4. BET KURIOS PRIEMONĖS ĮGYVENDINIMO DARBAI TURI BŪTI ATLIKTI IKI GALO – PILNAS ĮRENGIMAS. TURI BŪTI ATLIKTI NE TIK VISI DARBAI APRAŠYTI TECHNINĖSE SPECIFIKACIJOSE, BRĖŽINIUOSE, AIŠKINAMAJAME RAŠTE, REIKALAVIMUOSE DARBAMS IR MEDŽIAGOMS, BET IR VISI ATSITIKTINIAI KOMPONENTAI, KURIE REIKALINGI PILNAM DARBŲ ATLIKIMUI.

PASTABOS

VISI STATYBOS RANGOS DARBAI VYKDOMI TIK PAGAL UŽSAKOVO IR ARCHITEKTO PATVIRTINTUS SPRENDINIUS.
VISI MATMENYS, ATSTUMAI, AUKŠČIAI IR KIEKIAI PRIEŠ VYKDANT DARBUS AR UŽSAKANT PREKES PRIVALO BŪTI TIKRINAMI OBJEKTE NATŪROJE. PASTEBĖJUS NESUTAPIMUS AR NETIKSLUMUS PRIVALOMA APIE TAI INFORMUOTI ARCHITEKTUS.
BRĖŽINIUOSI NURODYTOS SPALVOS IR VISI MEDŽIAGIŠKUMAI TIKSLINAMI TIK PAGAL NATŪRINIUS PAVYZDŽIUS ARBA AUTORINĖS PRIEŽIŪROS METU.
DRĖGMĖS PATALPOSE PRIVALOMAI NAUDOJAMOS DRĖGMEI ATSPARIOS MEDŽIAGOS - GKP, GLAISTAS, DAŽAI, KLIJAI, KT..
ALTITUDĖ 0.00 - ŠVARIŲ GRINDŲ SU APDAILA LYGIS. MATMENYS NURODOMI MILIMETRAIS, ALTITUDĖS-METRAIS.
BRĖŽINIUOSE GRAFINĖ INFORMACIJA PATEIKTA SPALVOTAI, TODĖL JEI JIE YRA SPAUSDINAMI, PRIVALOMA SPALVOTA SPAUDA.
UŽ STATYBOS DARBŲ TECHNOLOGIJĄ, ATTINKAMŲ MEDŽIAGŲ BEI SPRENDIMŲ PAGAL TAI ĮGYVENDINIMĄ, JŲ ETAPIŠKUMĄ, MEDŽIAGŲ ĮMONTAVIMĄ, PASLĖPTŲ STAKTŲ, VITRINŲ, LANGŲ, NIŠŲ, KOLONŲ, GRINDJUOSČIŲ, LUBŲ, JUNGIKLIŲ, ROZEČIŲ, GROTELIŲ IR REVIZINIŲ ANGŲ PRITAIKOMĮ PAGAL FAKTINĘ SITUACIJĄ OBJEKTE.
KOMUNIKACIJA RANGOS METU VYKSTA VIENO ASMENS PRINCIPU - T.Y. VISA INFORMACIJA SUSIJUSI SU PROJEKTO RANGA KURIOJAMA IR ĮSKUDŽIAMA TIK DARBŲ VADOVO.
VISOS PLOKŠTUMOS, PAVIRŠIAI, BRIAUNOS, ANGOS, KAMPAI IR KITA TURI BŪTI ATLIKTI KOKYBIŠKAI PAGAL IŠ ANKSTO PATVIRTINTUS NATŪRINIUS PAVYZDŽIUS IR LAIKANTIS PROJEKTE NURODYTŲ DUOMENŲ.
ARCHITEKTAS NĖRA ATSAKINGAS UŽ RANGOS DARBŲ KOKYBĖS, TERMINŲ BEI TECHNOLOGIJOS KONTROLĘ.

PASTABOS DĖL SIENŲ APDAILOMS:

Rangovas, prieš pradėdamas darbus, privalo patikrinti faktinius matmenis, sienų plokštumas, angas, kampus, esamų paviršių būklę ir kitą faktinę situaciją objekte. Apie neatitikimus privaloma informuoti užsakovą ir projektuotoją, jei vykdoma autorinė projekto priežiūra.

Sienų apdailos tipai, spalvos, medžiagiškumas, apdailos ribos, dangų aukščiai ir sandūros nurodyti sienų apdailos planuose, išklotinėse ir specifikacijoje.

Visi esami ir nauji paviršiai prieš apdailos darbus turi būti tinkamai paruošti: nuvalyti, suremontuoti, išvyginti, nuglaistyti, nušlifuoti, nugruntuoti ar kitaip paruošti pagal pasirinktos sistemos gamintojo technologiją.

Dažomos esamos mūro sienos turi būti patikrintos. Silpnai besilaikantys dažai, atšokęs glaistas ar tinkas, klijų likučiai, nešvarumai ir kiti sukibimą bloginantys sluoksniai pašalinami.

Naujų GKP sienų, pertvarų ir apkalų siūlės, kampai, varžtų vietos ir sujungimai turi būti paruošti taip, kad galutiniame dažytame paviršiuje nebūtų matomi plokščių sujungimai, varžtai ar profilių kontūrai.

Patalpose / zonose, kur esamos sienų apdailos numatytos demontuoti ir sienos numatomos dažyti, rangovas po demontavimo privalo įvertinti esamo pagrindo būklę ir atstatyti ji iki dažymui tinkamo paviršiaus. Galutiniame rezultate neturi būti matomi buvusių apdailų, klijų, tvirtinimų, lopymo vietų, įtrūkimų ar paviršiaus nelygumų pėdsakai.

Dažomi paviršiai turi būti sausi, švarūs, tvirti, lygūs ir tinkamai nugruntuoti. Dažų tipas, spalva, blizgumas ir atsparumo klasė parenkami pagal projektą ir patalpos paskirtį.

WC patalpose, duše ir kitose projekte nurodytose drėgnose zonose sienos klijuojamos nuojomis akmens masės plytelėmis pagal sienų apdailos planus, išklotines ir specifikaciją.

Drėgnose zonose hidroizoliaciją, kampų, sienų ir grindų sandūros, vamzdynų įvadai ir kitos kritinės vietos įrengiamos pagal pasirinktos sistemos gamintojo technologinius reikalavimus.

Plytelių siūlių ritmas, pjūviai, kampų sprendiniai, užbaigimai ir sandūros tikslinami pagal sienų išklotines ir faktinę situaciją objekte. Matomose vietose vengiama siaurų intarpų, atsitiktinių pjūvių ir neapdirbtų briaunų.

Skirtingų sienų apdailų sandūros, perėjimai ir užbaigimai turi būti įrenginami tiksliai, estetiškai, be atvirų tarpų, neapdirbtų briaunų ar matomų taisymo žymių.

Sienų apdailos sprendiniai prie durų angų, paslėptų staktų, vitrinų, langų, nišų, kolonų, grindjuosčių, lubų, jungiklių, rozečių, grotelių ir revizinių angų pritaikomi pagal faktinę situaciją objekte.

Visos naudojamos medžiagos turi būti tarpusavyje suderinamos ir naudojamos pagal gamintojų technologinius reikalavimus.

Rangovas atsako už galutinio rezultato kokybę, paviršių lygumą, spalvinį vientisumą, sandūrų tikslumą ir estetinį sprendinių išpildymą.

SUTARTINIS ŽYMĖJIMAS:

ESAMOS SIENOS IR KOLONOS

ESAMI LANGAI

LVN STOVAI

PROJEKTUOJAMA SIENŲ APDAILA- GLAISTOMA, DAŽOMA	120 m

PASTABOS DĖL KIEKIŲ

Sąnaudų kiekių žiniaraščiai - projekto dalių sprendiniuose numatytų statybos produktų, įrenginių ir statybos arbų neto (statinio, jo elementų baigtinių darbų kiekiai atitinkamais matavimo vienetais) kiekiai. Interjero projekto etape šių darbų kiekiai yra orientaciniai ir rengiami pagal sustambintą darbų nomenklatūrą.
Medžiagų ir gaminių sąnaudos apskaičiuojamos nevertinant susidarančių gamybos bei įrengimo atliekų ar natūralių netekčių.
Statybos metu išardytos ir apgadintos dangos turi būti pilnai atstatytos pagal pirminę padėtį.
Bet kurios priemonės įgyvendinimo darbai turi būti atlikti iki galo – pilnas įrenginas. turi būti atlikti ne tik Visi darbai aprašyti techninėse specifikacijose, brėžiniuose, aiškinamajame rašte, reikalavimuose darbams ir medžiagoms, bet ir visi atsitiktiniai komponentai, kurie reikalingi pilnam darbų atlikimui.

PATALPŲ EKSPLIKACIJA:

501.	LAIPTINĖ	
502.	TECHNINĖ PATALPA	20.59 m²
503.	TECHNINĖ PATALPA	205.20 m²
504.	LAIPTINĖ	
	VISO	225.79 m²

ANST.

LAIDA	DATA	LAIDOS STATUSAS, KEITIMO PRIEŽASTIS
0	26 07	

synonym.
WWW.SYNONYMARCHITECTS.COM

OBJEKTAS
ADRESAS
VDU ŠVIETIMO AKADEMIJOS PASTATO PATALPŲ ADRESU T.ŠEVČENKOS G. 31, VILNIAUS M. INTERJERO PROJEKTAS

UŽSAKOVAS
VYTAUTO DIDŽIOJO UNIVERSITETAS

BRĖŽINYS
PROJEKTUOJAMA. ANSTATO GRINDŲ PLANAS

Klausimais dėl projekto vykdymo kreiptis į užsakovą. Projekto autorius konsultacijas ir projekto sprendinių tikslinimus teikia tik vykdant autorinę projekto priežiūrą. Projekto autorinės turtinės ir neturtinės teisės priklauso MB „ARCHITEKTŪRA". Be autoriaus sutikimo draudžiama projektą ar jo dalį kopijuoti, dauginti, platinti, perduoti tretiesiems asmenims, naudoti kituose projektuose, įvesti ar naudoti dirbtinio intelekto (DI/AI) sistemose. Projekto autorius neatsako už projekto sprendinių interpretavimą, pakeitimą, papildymą ar įgyvendinimą neišlaikant projekto sprendinių bei jų paskirties.

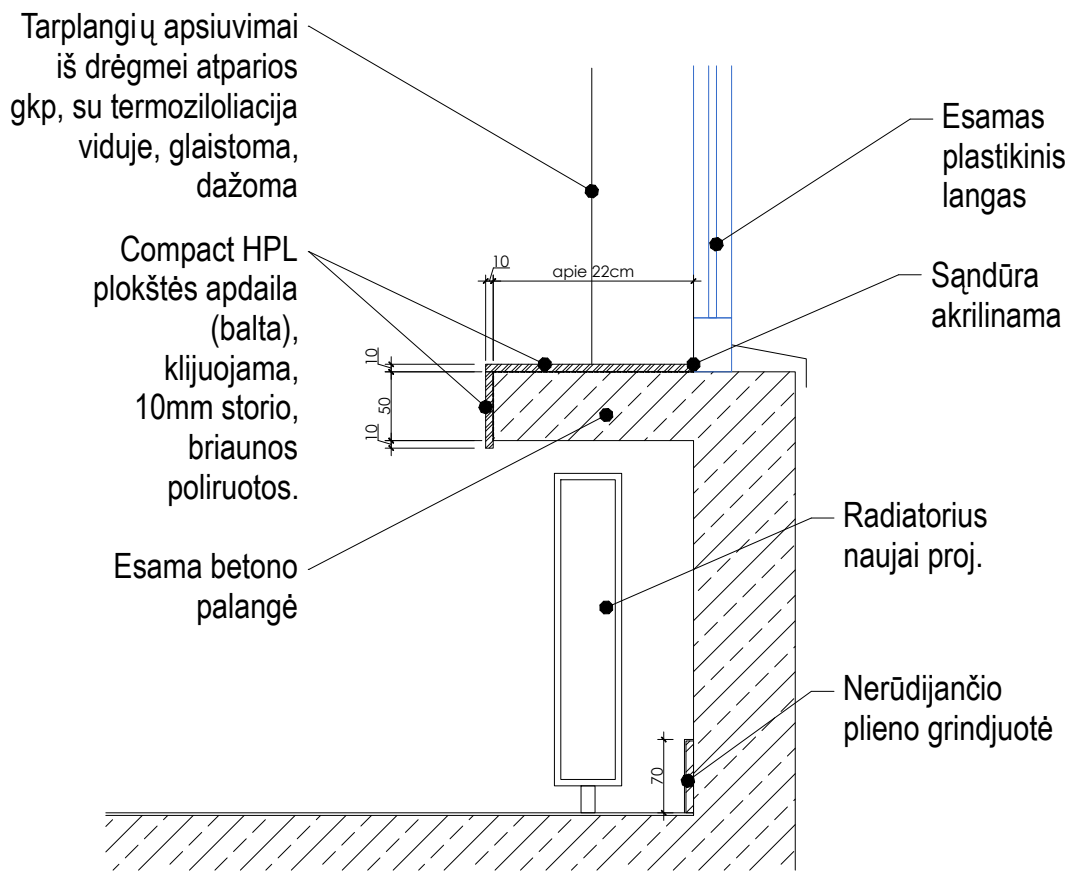

PALANGIŲ KONSTRUKCIJOS APDAILA

Matmenis tikslinti pagal faktą.

PASTABOS

1.Visi statybos, įrengimo ir apdailos darbai vykdomi tik pagal užsakovo patvirtintus bei projekto autoriaus suderintus sprendinius.
2.Visi matmenys, altitudės, kiekiai ir atstumai prieš darbų pradžią bei medžiagų užsakymą privalo būti patikrinti objekte natūroje. Nustačius neatitikimus, apie juos nedelsiant informuojamas projekto autorius.
3.Matmenys brėžiniuose pateikiami milimetrais, altitudės – metrais, jei nenurodyta kitaip.
4.Altitudė ±0.00 žymi švarių grindų su galutine apdaila lygį.
5.Brėžiniuose pateikta grafinė informacija turi būti vertinama kartu su visomis projekto dalimis, detalėmis, specifikacijomis ir susijusiais dokumentais.
6.Medžiagos, spalvos, tekstūros, furnitūra ir kiti vizualiniai sprendiniai tikslinami pagal patvirtintus natūrinius pavyzdžius, technines specifikacijas arba autorinės priežiūros metu.
7.Drėgnose, intensyviai naudojamose ar technologiškai jautriose zonose naudojamos tik paskirčiai tinkamos sertifikuotos medžiagos bei sistemos.
8.Rangovas atsako už darbų organizavimą, technologinius sprendimus, darbų saugą, darbų seką, konstrukcinį tinkamumą, naudojamų medžiagų suderinamumą ir kokybišką įgyvendinimą.
9.Visa su statybos darbais susijusi komunikacija vykdoma per paskirtą atsakingą darbų vadovą arba projekto koordinatorių.
10.Jungtys, siūlės, kampai, briaunos, paviršiai, montavimo linijos ir matomos detalės turi būti įrengtos tiksliai, estetiškai ir laikantis aukštos kokybės standartų.
11.Bet kokie nukrypimai nuo projekto, alternatyvūs siūlymai ar būtini techniniai pakeitimai gali būti vykdomi tik gavus išankstinį rašytinį suderinimą.
12.Projekto autorius atsako už projektinius sprendinius pagal sutarties apimtį. Rangos darbų terminai, technologinis procesas, darbų kokybė ir faktinis įgyvendinimas yra rangovo atsakomybė.
13.Kilus neaiškumams, prieš tęsiant darbus privaloma kreiptis dėl paaiškinimo. Savavališkas interpretavimas nelaikomas tinkamu projekto vykdymu.

LAIDA	DATA	LAIDOS STATUSAS, KEITIMO PRIEŽASTIS
0	26 07	

Klausimais dėl projekto vykdymo kreiptis į užsakovą. Projekto autorius konsultacijas ir projekto sprendinių tikslinimus teikia tik vykdant autorinę projekto priežiūrą. Projekto autorinės turtinės ir neturtinės teisės priklauso MB „ARCHITEKTŪRA“. Be autoriaus sutikimo draudžiama projektą ar jo dalį kopijuoti, dauginti, platinti, perduoti tretiesiems asmenims, naudoti kituose projektuose, įkelti ar naudoti dirbtinio intelekto (DI/AI) sistemose. Projekto autorius neatsako už projekto sprendinių interpretavimą, pakeitimą, papildymą ar įgyvendinimą nesilaikant projekto sprendinių bei jų pasekmes.

UŽSAKOVAS
VYTAUTO DIDŽIOJO UNIVERSITETAS

BRĖŽINYS
APDAILŲ DETALĖS

OBJEKTAS
ADRESAS
VDU ŠVIETIMO AKADEMIJOS PASTATO PATALPŲ ADRESU T.ŠEVČENKOS G. 31, VILNIAUS M. INTERJERO PROJEKTAS

synonym.
WWW.SYNONYMARCHITECTS.COM

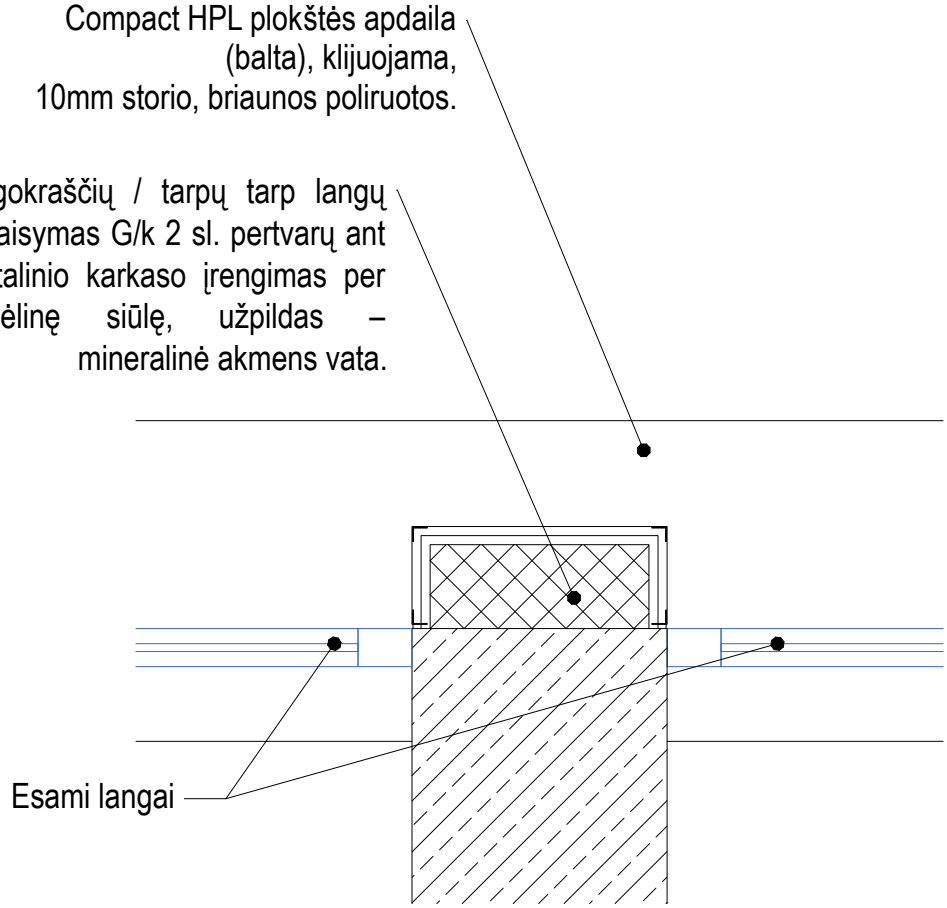

TARPLANGIŲ APSIUVIMŲ KONSTRUKCIJOS APDAILA

Matmenis tikslinti pagal faktą.

PASTABOS

1.Visi statybos, įrengimo ir apdailos darbai vykdomi tik pagal užsakovo patvirtintus bei projekto autoriaus suderintus sprendinius.
2.Visi matmenys, altitudės, kiekiai ir atstumai prieš darbų pradžią bei medžiagų užsakymą privalo būti patikrinti objekte natūroje. Nustačius neatitikimus, apie juos nedelsiant informuojamas projekto autorius.
3.Matmenys brėžiniuose pateikiami milimetrais, altitudės – metrais, jei nenurodyta kitaip.
4.Altitudė ±0.00 žymi švarių grindų su galutine apdaila lygį.
5.Brėžiniuose pateikta grafinė informacija turi būti vertinama kartu su visomis projekto dalimis, detalėmis, specifikacijomis ir susijusiais dokumentais.
6.Medžiagos, spalvos, tekstūros, furnitūra ir kiti vizualiniai sprendiniai tikslinami pagal patvirtintus natūrinius pavyzdžius, technines specifikacijas arba autorinės priežiūros metu.
7.Drėgnose, intensyviai naudojamose ar technologiškai jautriose zonose naudojamos tik paskirčiai tinkamos sertifikuotos medžiagos bei sistemos.
8.Rangovas atsako už darbų organizavimą, technologinius sprendimus, darbų saugą, darbų seką, konstrukcinį tinkamumą, naudojamų medžiagų suderinamumą ir kokybišką įgyvendinimą.
9.Visa su statybos darbais susijusi komunikacija vykdoma per paskirtą atsakingą darbų vadovą arba projekto koordinatorių.
10.Jungtys, siūlės, kampai, briaunos, paviršiai, montavimo linijos ir matomos detalės turi būti įrengtos tiksliai, estetiškai ir laikantis aukštos kokybės standartų.
11.Bet kokie nukrypimai nuo projekto, alternatyvūs siūlymai ar būtini techniniai pakeitimai gali būti vykdomi tik gavus išankstinį rašytinį suderinimą.
12.Projekto autorius atsako už projektinius sprendinius pagal sutarties apimtį. Rangos darbų terminai, technologinis procesas, darbų kokybė ir faktinis įgyvendinimas yra rangovo atsakomybė.
13.Kilus neaiškumams, prieš tęsiant darbus privaloma kreiptis dėl paaiškinimo. Savavališkas interpretavimas nelaikomas tinkamu projekto vykdymu.

LAIDA	DATA	LAIDOS STATUSAS, KEITIMO PRIEŽASTIS
0	26 07	

Klausimais dėl projekto vykdymo kreiptis į užsakovą. Projekto autorius konsultacijas ir projekto sprendinių tikslinimus teikia tik vykdant autorinę projekto priežiūrą. Projekto autorinės turtinės ir neturtinės teisės priklauso MB „ARCHITEKTŪRA“. Be autoriaus sutikimo draudžiama projektą ar jo dalį kopijuoti, dauginti, platinti, perduoti tretiesiems asmenims, naudoti kituose projektuose, įkelti ar naudoti dirbtinio intelekto (DI/AI) sistemose. Projekto autorius neatsako už projekto sprendinių interpretavimą, pakeitimą, papildymą ar įgyvendinimą nesilaikant projekto sprendinių bei jų pasekmės.

UŽSAKOVAS
VYTAUTO DIDŽIOJO UNIVERSITETAS

BRĖŽINYS
APDAILŲ DETALĖS

OBJEKTAS
ADRESAS
VDU ŠVIETIMO AKADEMIJOS PASTATO PATALPŲ ADRESU T.ŠEVČENKOS G. 31, VILNIAUS M. INTERJERO PROJEKTAS

synonym.
WWW.SYNONYMARCHITECTS.COM

PASTABOS

1.Visi statybos, įrengimo ir apdailos darbai vykdomi tik pagal užsakovo patvirtintus bei projekto autoriaus suderintus sprendinius.
2.Visi matmenys, altitudės, kiekiai ir atstumai prieš darbų pradžią bei medžiagų užsakymą privalo būti patikrinti objekte natūroje. Nustačius neatitikimus, apie juos nedelsiant informuojamas projekto autorius.
3.Matmenys brėžiniuose pateikiami milimetrais, altitudės – metrais, jei nenurodyta kitaip.
4.Altitudė ±0.00 žymi švarių grindų su galutine apdaila lygį.
5.Brėžiniuose pateikta grafinė informacija turi būti vertinama kartu su visomis projekto dalimis, detalėmis, specifikacijomis ir susijusiais dokumentais.
6.Medžiagos, spalvos, tekstūros, furnitūra ir kiti vizualiniai sprendiniai tikslinami pagal patvirtintus natūrinius pavyzdžius, technines specifikacijas arba autorinės priežiūros metu.
7.Drėgnose, intensyviai naudojamose ar technologiškai jautriose zonose naudojamos tik paskirčiai tinkamos sertifikuotos medžiagos bei sistemos.
8.Rangovas atsako už darbų organizavimą, technologinius sprendimus, darbų saugą, darbų seką, konstrukcinį tinkamumą, naudojamų medžiagų suderinamumą ir kokybišką įgyvendinimą.
9.Visa su statybos darbais susijusi komunikacija vykdoma per paskirtą atsakingą darbų vadovą arba projekto koordinatorių.
10.Jungtys, siūlės, kampai, briaunos, paviršiai, montavimo linijos ir matomos detalės turi būti įrengtos tiksliai, estetiškai ir laikantis aukštos kokybės standartų.
11.Bet kokie nukrypimai nuo projekto, alternatyvūs siūlymai ar būtini techniniai pakeitimai gali būti vykdomi tik gavus išankstinį rašytinį suderinimą.
12.Projekto autorius atsako už projektinius sprendinius pagal sutarties apimtį. Rangos darbų terminai, technologinis procesas, darbų kokybė ir faktinis įgyvendinimas yra rangovo atsakomybė.
13.Kilus neaiškumams, prieš tęsiant darbus privaloma kreiptis dėl paaiškinimo. Savavališkas interpretavimas nelaikomas tinkamu projekto vykdymu.

LAIDA	DATA	LAIDOS STATUSAS, KEITIMO PRIEŽASTIS
0	26 07	

synonym.
WWW.SYNONYMARCHITECTS.COM

OBJEKTAS
ADRESAS
VDU ŠVIETIMO AKADEMIJOS PASTATO PATALPŲ ADRESU T.ŠEVČENKOS G. 31, VILNIAUS M. INTERJERO PROJEKTAS

UŽSAKOVAS
VYTAUTO DIDŽIOJO UNIVERSITETAS

BRĖŽINYS
APDAILŲ DETALĖS

Klausimais dėl projekto vykdymo kreiptis į užsakovą. Projekto autorius konsultacijas ir projekto sprendinių tikslinimus teikia tik vykdant autorinę projekto priežiūrą. Projekto autorinės turtinės ir neturtinės teisės priklauso MB „ARCHITEKTŪRA“. Be autoriaus sutikimo draudžiama projektą ar jo dalį kopijuoti, dauginti, platinti, perduoti tretiesiems asmenims, naudoti kituose projektuose, įkelti ar naudoti dirbtinio intelekto (DI/AI) sistemose. Projekto autorius neatsako už projekto sprendinių interpretavimą, pakeitimą, papildymą ar įgyvendinimą nesilaikant projekto sprendinių bei jų pasekmes.

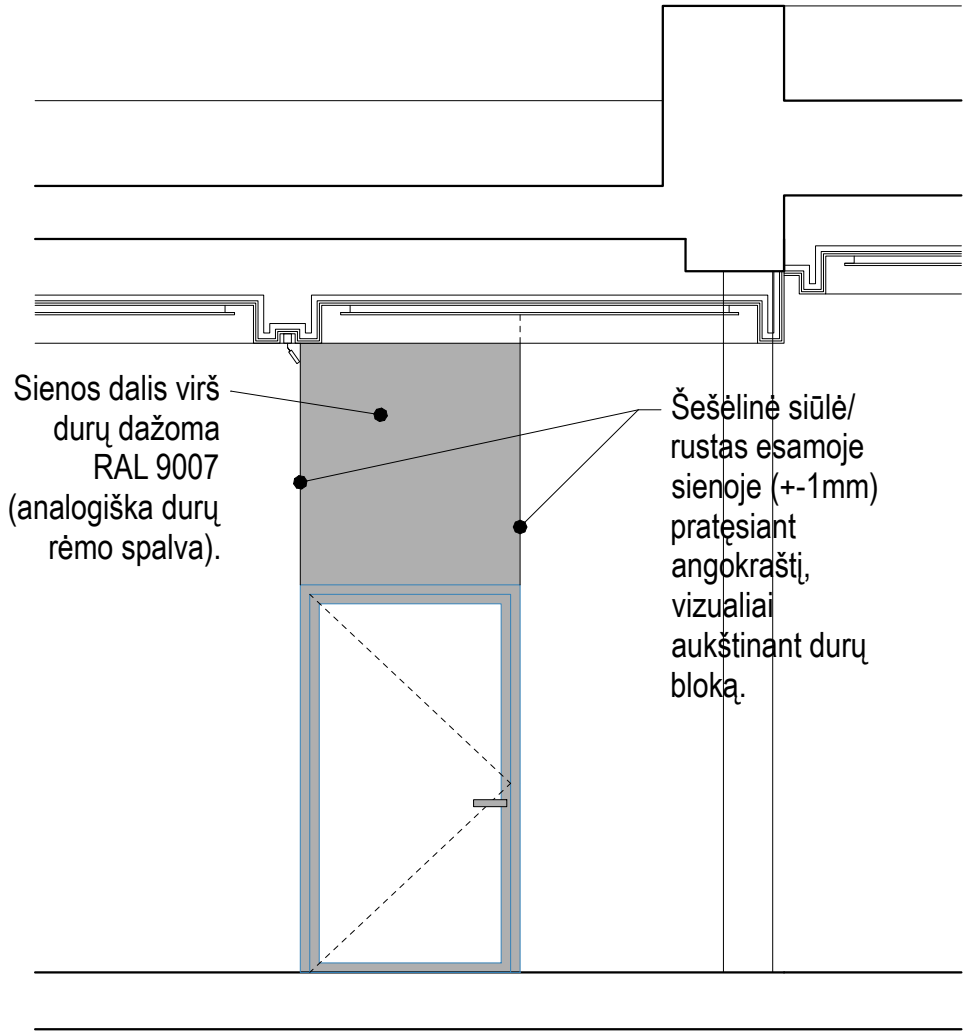

1A. HOLO ERDVIŲ ESAMŲ DURŲ ANGŲ APDAILA

Matmenis tikslinti pagal faktą.

PASTABOS

1.Visi statybos, įrengimo ir apdailos darbai vykdomi tik pagal užsakovo patvirtintus bei projekto autoriaus suderintus sprendinius.
2.Visi matmenys, altitudės, kiekiai ir atstumai prieš darbų pradžią bei medžiagų užsakymą privalo būti patikrinti objekte natūroje. Nustačius neatitikimus, apie juos nedelsiant informuojamas projekto autorius.
3.Matmenys brėžiniuose pateikiami milimetrais, altitudės – metrais, jei nenurodyta kitaip.
4.Altitudė ±0.00 žymi švarių grindų su galutine apdaila lygį.
5.Brėžiniuose pateikta grafinė informacija turi būti vertinama kartu su visomis projekto dalimis, detalėmis, specifikacijomis ir susijusiais dokumentais.
6.Medžiagos, spalvos, tekstūros, furnitūra ir kiti vizualiniai sprendiniai tikslinami pagal patvirtintus natūrinius pavyzdžius, technines specifikacijas arba autorinės priežiūros metu.
7.Drėgnose, intensyviai naudojamose ar technologiškai jautriose zonose naudojamos tik paskirčiai tinkamos sertifikuotos medžiagos bei sistemos.
8.Rangovas atsako už darbų organizavimą, technologinius sprendimus, darbų saugą, darbų seką, konstrukcinį tinkamumą, naudojamų medžiagų suderinamumą ir kokybišką įgyvendinimą.
9.Visa su statybos darbais susijusi komunikacija vykdoma per paskirtą atsakingą darbų vadovą arba projekto koordinatorių.
10.Jungtys, siūlės, kampai, briaunos, paviršiai, montavimo linijos ir matomos detalės turi būti įrengtos tiksliai, estetiškai ir laikantis aukštos kokybės standartų.
11.Bet kokie nukrypimai nuo projekto, alternatyvūs siūlymai ar būtini techniniai pakeitimai gali būti vykdomi tik gavus išankstinį rašytinį suderinimą.
12.Projekto autorius atsako už projektinius sprendinius pagal sutarties apimtį. Rangos darbų terminai, technologinis procesas, darbų kokybė ir faktinis įgyvendinimas yra rangovo atsakomybė.
13.Kilus neaiškumams, prieš tęsiant darbus privaloma kreiptis dėl paaiškinimo. Savavališkas interpretavimas nelaikomas tinkamu projekto vykdymu.

LAIDA	DATA	LAIDOS STATUSAS, KEITIMO PRIEŽASTIS
0	26 07	

synonym.
WWW.SYNONYMARCHITECTS.COM

OBJEKTAS
ADRESAS
VDU ŠVIETIMO AKADEMIJOS PASTATO PATALPŲ ADRESU T.ŠEVČENKOS G. 31, VILNIAUS M. INTERJERO PROJEKTAS

UŽSAKOVAS
VYTAUTO DIDŽIOJO UNIVERSITETAS

BRĖŽINYS
APDAILŲ DETALĖS

Klausimais dėl projekto vykdymo kreiptis į užsakovą. Projekto autorius konsultacijas ir projekto sprendinių tikslinimus teikia tik vykdant autorinę projekto priežiūrą. Projekto autorinės turtinės ir neturtinės teisės priklauso MB „ARCHITEKTŪRA“. Be autoriaus sutikimo draudžiama projektą ar jo dalį kopijuoti, dauginti, platinti, perduoti tretiesiems asmenims, naudoti kituose projektuose, įkelti ar naudoti dirbtinio intelekto (DI/AI) sistemose. Projekto autorius neatsako už projekto sprendinių interpretavimą, pakeitimą, papildymą ar įgyvendinimą nesilaikant projekto sprendinių bei jų pasekmes.

SIENŲ IR GRINDŲ PLYTELĖS SUTAMPA, KAIP PARODYTA BRĖŽINIUOSE.

GLAISTAS EPOKSIDINIS, DERINAMAS ANALOGIŠKAI PLYTELĖS SPALVOS.

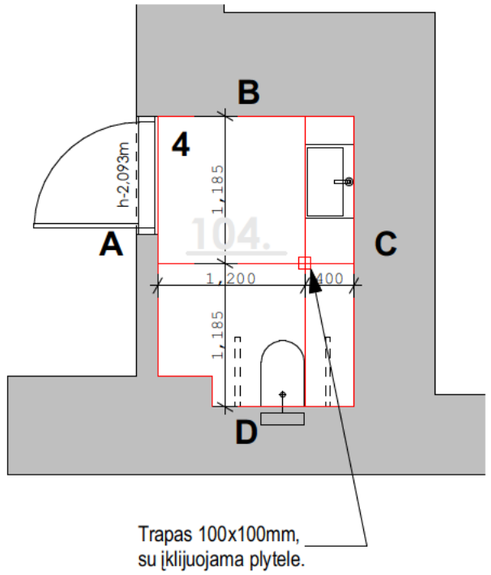

A-A

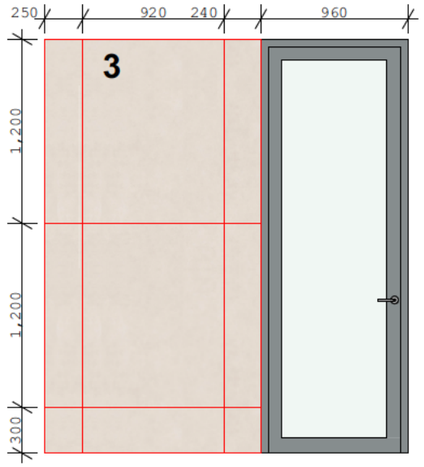

B-B

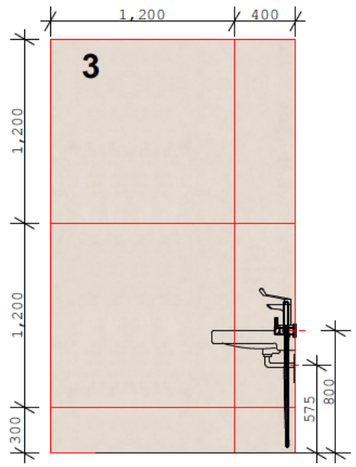

C-C

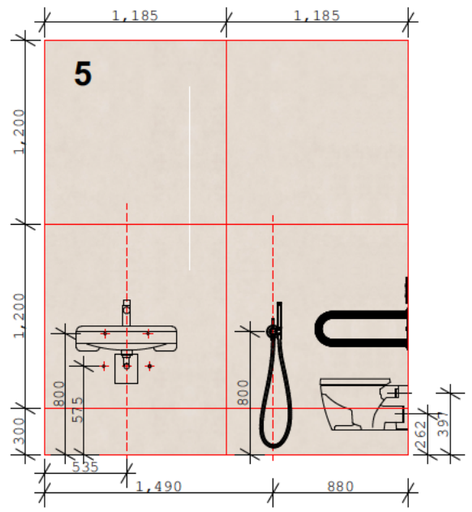

D-D

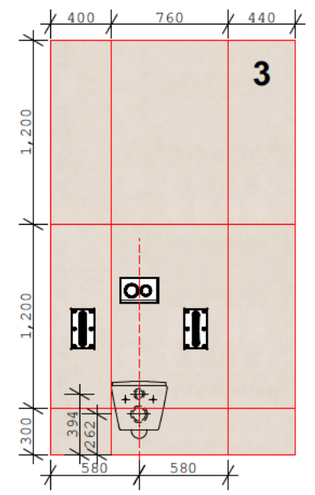

PASTABOS

1.Visi statybos, įrengimo ir apdailos darbai vykdomi tik pagal užsakovo patvirtintus bei projekto autoriaus suderintus sprendinius.
2.Visi matmenys, altitudės, kiekiai ir atstumai prieš darbų pradžią bei medžiagų užsakymą privalo būti patikrinti objekte natūroje. Nustačius neatitikimus, apie juos nedelsiant informuojamas projekto autorius.
3.Matmenys brėžiniuose pateikiami milimetrais, altitudės – metrais, jei nenurodyta kitaip.
4.Altitudė ±0.00 žymi švarių grindų su galutine apdaila lygį.
5.Brėžiniuose pateikta grafinė informacija turi būti vertinama kartu su visomis projekto dalimis, detalėmis, specifikacijomis ir susijusiais dokumentais.
6.Medžiagos, spalvos, tekstūros, furnitūra ir kiti vizualiniai sprendiniai tikslinami pagal patvirtintus natūrinius pavyzdžius, technines specifikacijas arba autorinės priežiūros metu.
7.Drėgnose, intensyviai naudojamose ar technologiškai jautriose zonose naudojamos tik paskirčiai tinkamos sertifikuotos medžiagos bei sistemos.
8.Rangovas atsako už darbų organizavimą, technologinius sprendimus, darbų saugą, darbų seką, konstrukcinį tinkamumą, naudojamų medžiagų suderinamumą ir kokybišką įgyvendinimą.
9.Visa su statybos darbais susijusi komunikacija vykdoma per paskirtą atsakingą darbų vadovą arba projekto koordinatorių.
10.Jungtys, siūlės, kampai, briaunos, paviršiai, montavimo linijos ir matomos detalės turi būti įrengtos tiksliai, estetiškai ir laikantis aukštos kokybės standartų.
11.Bet kokie nukrypimai nuo projekto, alternatyvūs siūlymai ar būtini techniniai pakeitimai gali būti vykdomi tik gavus išankstinį rašytinį suderinimą.
12.Projekto autorius atsako už projektinius sprendinius pagal sutarties apimtį. Rangos darbų terminai, technologinis procesas, darbų kokybė ir faktinis įgyvendinimas yra rangovo atsakomybė.
13.Kilus neaiškumams, prieš tęsiant darbus privaloma kreiptis dėl paaiškinimo. Savavališkas interpretavimas nelaikomas tinkamu projekto vykdymu.

LAIDA	DATA	LAIDOS STATUSAS, KEITIMO PRIEŽASTIS
0	26 07	

synonym.

WWW.SYNONYMARCHITECTS.COM

OBJEKTAS
ADRESAS

VDU ŠVIETIMO AKADEMIJOS PASTATO PATALPŲ ADRESU T.ŠEVČENKOS G. 31, VILNIAUS M. INTERJERO PROJEKTAS

UŽSAKOVAS

VYTAUTO DIDŽIOJO UNIVERSITETAS

BRĖŽINYS

1A. NEĮGALIŲJŲ WC 104 PATALPA

Klausimais dėl projekto vykdymo kreiptis į užsakovą. Projekto autorius konsultacijas ir projekto sprendinių tikslinimus teikia tik vykdant autorinę projekto priežiūrą. Projekto autorinės turtinės ir neturtinės teisės priklauso MB „ARCHITEKTŪRA“. Be autoriaus sutikimo draudžiama projektą ar jo dalį kopijuoti, dauginti, platinti, perduoti tretiesiems asmenims, naudoti kituose projektuose, įkelti ar naudoti dirbtinio intelekto (DI/AI) sistemose. Projekto autorius neatsako už projekto sprendinių interpretavimą, pakeitimą, papildymą ar įgyvendinimą nesilaikant projekto sprendinių bei jų pasekmes.

PLYTELĖS

Sienos:
Saime Materia calce nat. ret. 120x120cm (x14)
Grindys:
Graniti fiandre Veneziano Seminato argento natural-mat. 120x120 (x4)

SIENŲ IR GRINDŲ PLYTELĖS SUTAMPA, KAIP PARODYTA BRĖŽINIUOSE.

GLAISTAS EPOKSIDINIS, DERINAMAS ANALOGIŠKAI PLYTELĖS SPALVOS.

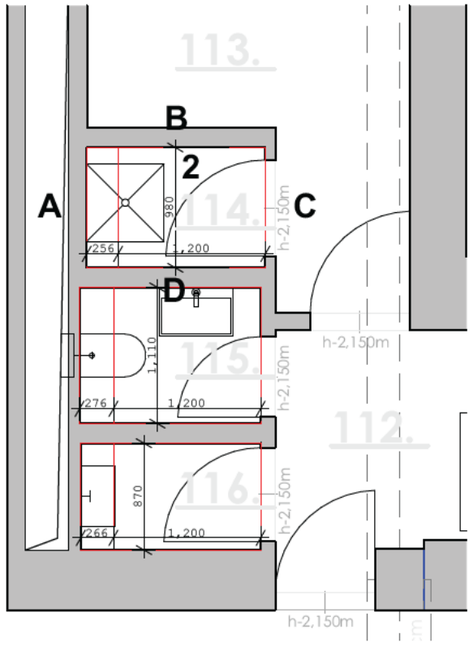

A-A

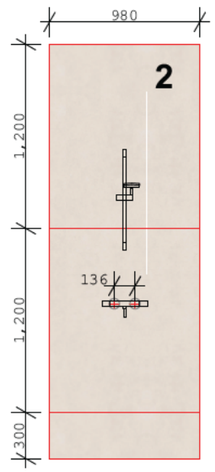

B-B

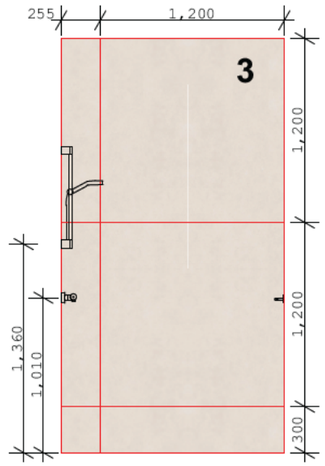

C-C

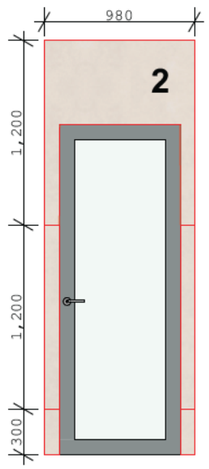

D-D

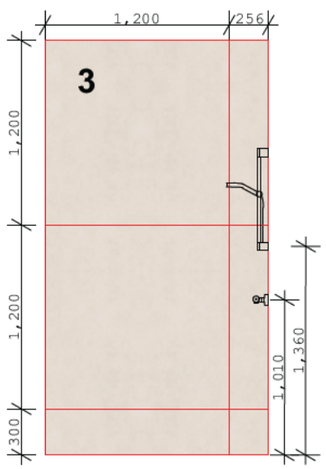

PASTABOS

1.Visi statybos, įrengimo ir apdailos darbai vykdomi tik pagal užsakovo patvirtintus bei projekto autoriaus suderintus sprendinius.
2.Visi matmenys, altitudės, kiekiai ir atstumai prieš darbų pradžią bei medžiagų užsakymą privalo būti patikrinti objekte natūroje. Nustačius neatitikimus, apie juos nedelsiant informuojamas projekto autorius.
3.Matmenys brėžiniuose pateikiami milimetrais, altitudės – metrais, jei nenurodyta kitaip.
4.Altitudė ±0.00 žymi švarių grindų su galutine apdaila lygį.
5.Brėžiniuose pateikta grafinė informacija turi būti vertinama kartu su visomis projekto dalimis, detalėmis, specifikacijomis ir susijusiais dokumentais.
6.Medžiagos, spalvos, tekstūros, furnitūra ir kiti vizualiniai sprendiniai tikslinami pagal patvirtintus natūrinius pavyzdžius, technines specifikacijas arba autorinės priežiūros metu.
7.Drėgnose, intensyviai naudojamose ar technologiškai jautriose zonose naudojamos tik paskirčiai tinkamos sertifikuotos medžiagos bei sistemos.
8.Rangovas atsako už darbų organizavimą, technologinius sprendimus, darbų saugą, darbų seką, konstrukcinį tinkamumą, naudojamų medžiagų suderinamumą ir kokybišką įgyvendinimą.
9.Visa su statybos darbais susijusi komunikacija vykdoma per paskirtą atsakingą darbų vadovą arba projekto koordinatorių.
10.Jungtys, siūlės, kampai, briaunos, paviršiai, montavimo linijos ir matomos detalės turi būti įrengtos tiksliai, estetiškai ir laikantis aukštos kokybės standartų.
11.Bet kokie nukrypimai nuo projekto, alternatyvūs siūlymai ar būtini techniniai pakeitimai gali būti vykdomi tik gavus išankstinį rašytinį suderinimą.
12.Projekto autorius atsako už projektinius sprendinius pagal sutarties apimtį. Rangos darbų terminai, technologinis procesas, darbų kokybė ir faktinis įgyvendinimas yra rangovo atsakomybė.
13.Kilus neaiškumams, prieš tęsiant darbus privaloma kreiptis dėl paaiškinimo. Savavališkas interpretavimas nelaikomas tinkamu projekto vykdymu.

LAIDA	DATA	LAIDOS STATUSAS, KEITIMO PRIEŽASTIS
0	26 07	

synonym.
WWW.SYNONYMARCHITECTS.COM

OBJEKTAS
ADRESAS
VDU ŠVIETIMO AKADEMIJOS PASTATO PATALPŲ ADRESU T.ŠEVČENKOS G. 31, VILNIAUS M. INTERJERO PROJEKTAS

UŽSAKOVAS
VYTAUTO DIDŽIOJO UNIVERSITETAS

BRĖŽINYS
1A. SAN. MAZG. DUŠAS - 114 PATALPA

Klausimais dėl projekto vykdymo kreiptis į užsakovą. Projekto autorius konsultacijas ir projekto sprendinių tikslinimus teikia tik vykdant autorinę projekto priežiūrą. Projekto autorinės turtinės ir neturtinės teisės priklauso MB „ARCHITEKTŪRA". Be autoriaus sutikimo draudžiama projektą ar jo dalį kopijuoti, dauginti, platinti, perduoti tretiesiems asmenims, naudoti kituose projektuose, įkelti ar naudoti dirbtinio intelekto (DI/AI) sistemose. Projekto autorius neatsako už projekto sprendinių interpretavimą, pakeitimą, papildymą ar įgyvendinimą nesilaikant projekto sprendinių bei jų pasekmes.

PLYTELĖS
Sienos:
Saime Materia calce nat. ret. 120x120cm (x10)
Grindys:
Graniti fiandre Veneziano Seminato argento natural-mat. 120x120 (x2)

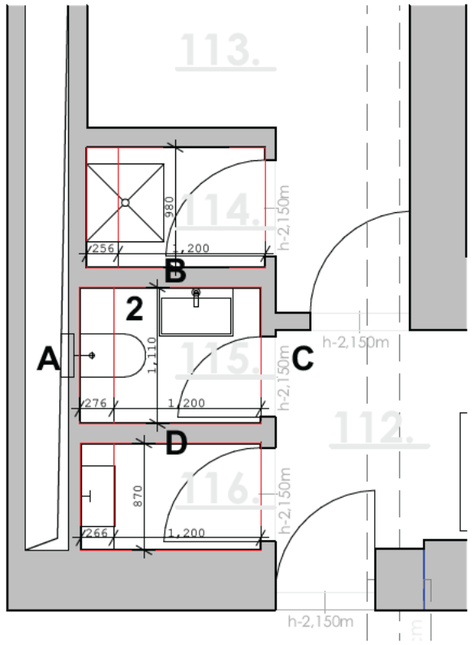

SIENŲ IR GRINDŲ PLYTELĖS SUTAMPA, KAIP PARODYTA BRĖŽINIUOSE.

GLAISTAS EPOKSIDINIS, DERINAMAS ANALOGIŠKAI PLYTELĖS SPALVOS.

A-A

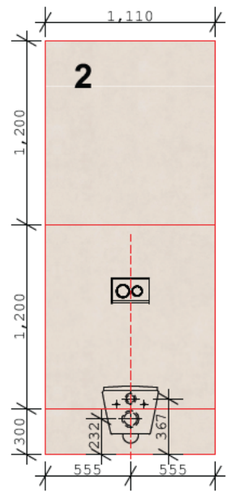

B-B

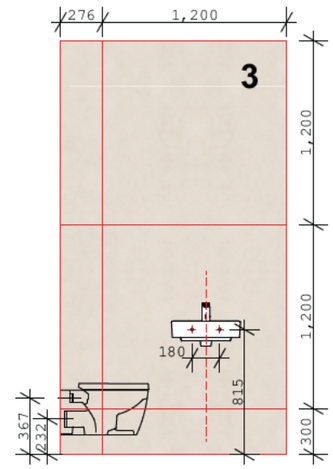

C-C

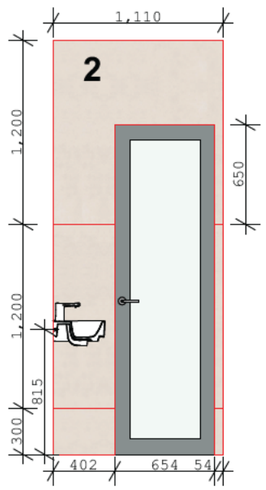

D-D

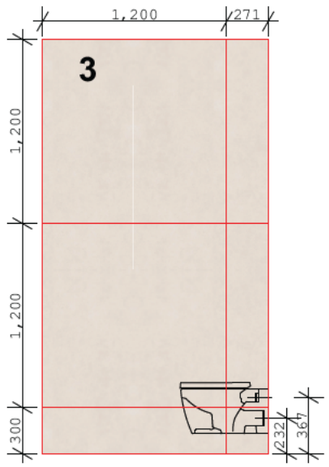

PASTABOS

1.Visi statybos, įrengimo ir apdailos darbai vykdomi tik pagal užsakovo patvirtintus bei projekto autoriaus suderintus sprendinius.
2.Visi matmenys, altitudės, kiekiai ir atstumai prieš darbų pradžią bei medžiagų užsakymą privalo būti patikrinti objekte natūroje. Nustačius neatitikimus, apie juos nedelsiant informuojamas projekto autorius.
3.Matmenys brėžiniuose pateikiami milimetrais, altitudės – metrais, jei nenurodyta kitaip.
4.Altitudė ±0.00 žymi švarių grindų su galutine apdaila lygį.
5.Brėžiniuose pateikta grafinė informacija turi būti vertinama kartu su visomis projekto dalimis, detalėmis, specifikacijomis ir susijusiais dokumentais.
6.Medžiagos, spalvos, tekstūros, furnitūra ir kiti vizualiniai sprendiniai tikslinami pagal patvirtintus natūrinius pavyzdžius, technines specifikacijas arba autorinės priežiūros metu.
7.Drėgnose, intensyviai naudojamose ar technologiškai jautriose zonose naudojamos tik paskirčiai tinkamos sertifikuotos medžiagos bei sistemos.
8.Rangovas atsako už darbų organizavimą, technologinius sprendimus, darbų saugą, darbų seką, konstrukcinį tinkamumą, naudojamų medžiagų suderinamumą ir kokybišką įgyvendinimą.
9.Visa su statybos darbais susijusi komunikacija vykdoma per paskirtą atsakingą darbų vadovą arba projekto koordinatorių.
10.Jungtys, siūlės, kampai, briaunos, paviršiai, montavimo linijos ir matomos detalės turi būti įrengtos tiksliai, estetiškai ir laikantis aukštos kokybės standartų.
11.Bet kokie nukrypimai nuo projekto, alternatyvūs siūlymai ar būtini techniniai pakeitimai gali būti vykdomi tik gavus išankstinį rašytinį suderinimą.
12.Projekto autorius atsako už projektinius sprendinius pagal sutarties apimtį. Rangos darbų terminai, technologinis procesas, darbų kokybė ir faktinis įgyvendinimas yra rangovo atsakomybė.
13.Kilus neaiškumams, prieš tęsiant darbus privaloma kreiptis dėl paaiškinimo. Savavališkas interpretavimas nelaikomas tinkamu projekto vykdymu.

LAIDA	DATA	LAIDOS STATUSAS, KEITIMO PRIEŽASTIS
0	26 07	

synonym.
WWW.SYNONYMARCHITECTS.COM

OBJEKTAS
ADRESAS

VDU ŠVIETIMO AKADEMIJOS PASTATO PATALPŲ ADRESU T.ŠEVČENKOS G. 31, VILNIAUS M. INTERJERO PROJEKTAS

UŽSAKOVAS

VYTAUTO DIDŽIOJO UNIVERSITETAS

BRĖŽINYS

1A. SAN. MAZG. WC - 115 PATALPA

Klausimais dėl projekto vykdymo kreiptis į užsakovą. Projekto autorius konsultacijas ir projekto sprendinių tikslinimus teikia tik vykdant autorinę projekto priežiūrą. Projekto autorinės turtinės ir neturtinės teisės priklauso MB „ARCHITEKTŪRA". Be autoriaus sutikimo draudžiama projektą ar jo dalį kopijuoti, dauginti, platinti, perduoti tretiesiems asmenims, naudoti kituose projektuose, įkelti ar naudoti dirbtinio intelekto (DI/AI) sistemose. Projekto autorius neatsako už projekto sprendinių interpretavimą, pakeitimą, papildymą ar įgyvendinimą nesilaikant projekto sprendinių bei jų pasekmes.

PLYTELĖS

Sienos:
Saime Materia calce nat. ret. 120x120cm (x10)
Grindys:
Graniti fiandre Veneziano Seminato argento natural-mat. 120x120 (x2)

SIENŲ IR GRINDŲ PLYTELĖS SUTAMPA, KAIP PARODYTA BRĖŽINIUOSE.

GLAISTAS EPOKSIDINIS, DERINAMAS ANALOGIŠKAI PLYTELĖS SPALVOS.

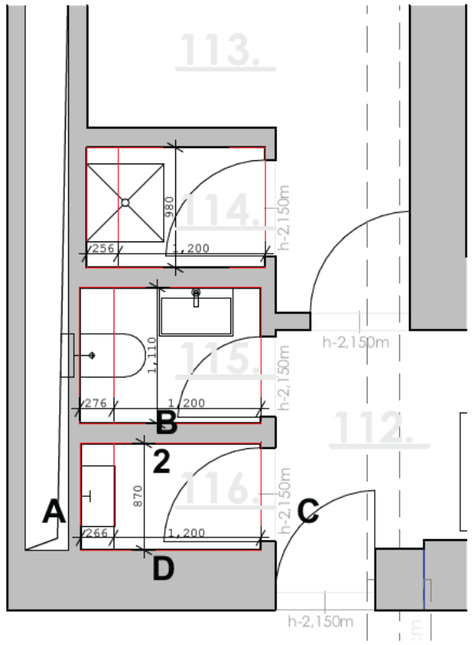

A-A

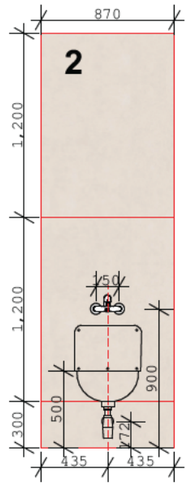

B-B

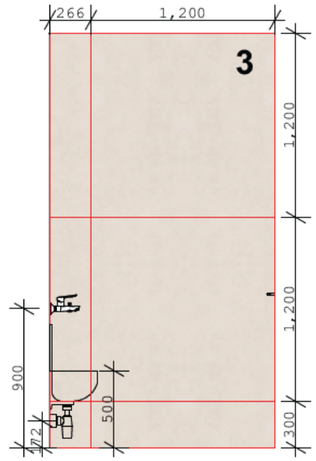

C-C

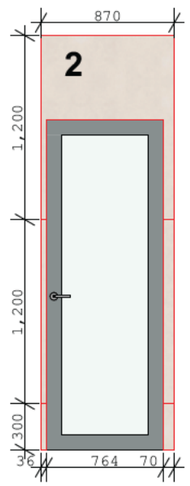

D-D

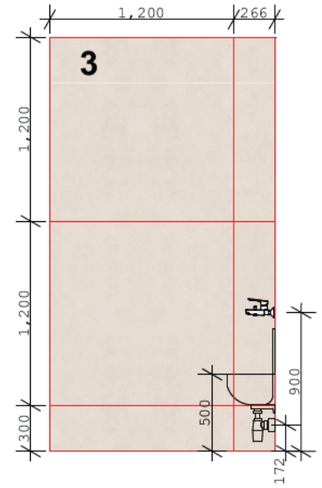

PASTABOS

1.Visi statybos, įrengimo ir apdailos darbai vykdomi tik pagal užsakovo patvirtintus bei projekto autoriaus suderintus sprendinius.
2.Visi matmenys, altitudės, kiekiai ir atstumai prieš darbų pradžią bei medžiagų užsakymą privalo būti patikrinti objekte natūroje. Nustačius neatitikimus, apie juos nedelsiant informuojamas projekto autorius.
3.Matmenys brėžiniuose pateikiami milimetrais, altitudės – metrais, jei nenurodyta kitaip.
4.Altitudė ±0.00 žymi švarių grindų su galutine apdaila lygį.
5.Brėžiniuose pateikta grafinė informacija turi būti vertinama kartu su visomis projekto dalimis, detalėmis, specifikacijomis ir susijusiais dokumentais.
6.Medžiagos, spalvos, tekstūros, furnitūra ir kiti vizualiniai sprendiniai tikslinami pagal patvirtintus natūrinius pavyzdžius, technines specifikacijas arba autorinės priežiūros metu.
7.Drėgnose, intensyviai naudojamose ar technologiškai jautriose zonose naudojamos tik paskirčiai tinkamos sertifikuotos medžiagos bei sistemos.
8.Rangovas atsako už darbų organizavimą, technologinius sprendimus, darbų saugą, darbų seką, konstrukcinį tinkamumą, naudojamų medžiagų suderinamumą ir kokybišką įgyvendinimą.
9.Visa su statybos darbais susijusi komunikacija vykdoma per paskirtą atsakingą darbų vadovą arba projekto koordinatorių.
10.Jungtys, siūlės, kampai, briaunos, paviršiai, montavimo linijos ir matomos detalės turi būti įrengtos tiksliai, estetiškai ir laikantis aukštos kokybės standartų.
11.Bet kokie nukrypimai nuo projekto, alternatyvūs siūlymai ar būtini techniniai pakeitimai gali būti vykdomi tik gavus išankstinį rašytinį suderinimą.
12.Projekto autorius atsako už projektinius sprendinius pagal sutarties apimtį. Rangos darbų terminai, technologinis procesas, darbų kokybė ir faktinis įgyvendinimas yra rangovo atsakomybė.
13.Kilus neaiškumams, prieš tęsiant darbus privaloma kreiptis dėl paaiškinimo. Savavališkas interpretavimas nelaikomas tinkamu projekto vykdymu.

LAIDA	DATA	LAIDOS STATUSAS, KEITIMO PRIEŽASTIS
0	26 07	

synonym.
WWW.SYNONYMARCHITECTS.COM

OBJEKTAS
ADRESAS
VDU ŠVIETIMO AKADEMIJOS PASTATO PATALPŲ ADRESU T.ŠEVČENKOS G. 31, VILNIAUS M. INTERJERO PROJEKTAS

UŽSAKOVAS
VYTAUTO DIDŽIOJO UNIVERSITETAS

BRĖŽINYS
1A. SAN. MAZG. VALYTOJOS PATALPA - 116 PATALPA

Klausimais dėl projekto vykdymo kreiptis į užsakovą. Projekto autorius konsultacijas ir projekto sprendinių tikslinimus teikia tik vykdant autorinę projekto priežiūrą. Projekto autorinės turtinės ir neturtinės teisės priklauso MB „ARCHITEKTŪRA". Be autoriaus sutikimo draudžiama projektą ar jo dalį kopijuoti, dauginti, platinti, perduoti tretiesiems asmenims, naudoti kituose projektuose, įkelti ar naudoti dirbtinio intelekto (DI/AI) sistemose. Projekto autorius neatsako už projekto sprendinių interpretavimą, pakeitimą, papildymą ar įgyvendinimą nesilaikant projekto sprendinių bei jų pasekmes.

PLYTELĖS
Sienos:
Saime Materia calce nat. ret. 120x120cm (x10)
Grindys:
Graniti fiandre Veneziano Seminato argento natural-mat. 120x120 (x2)

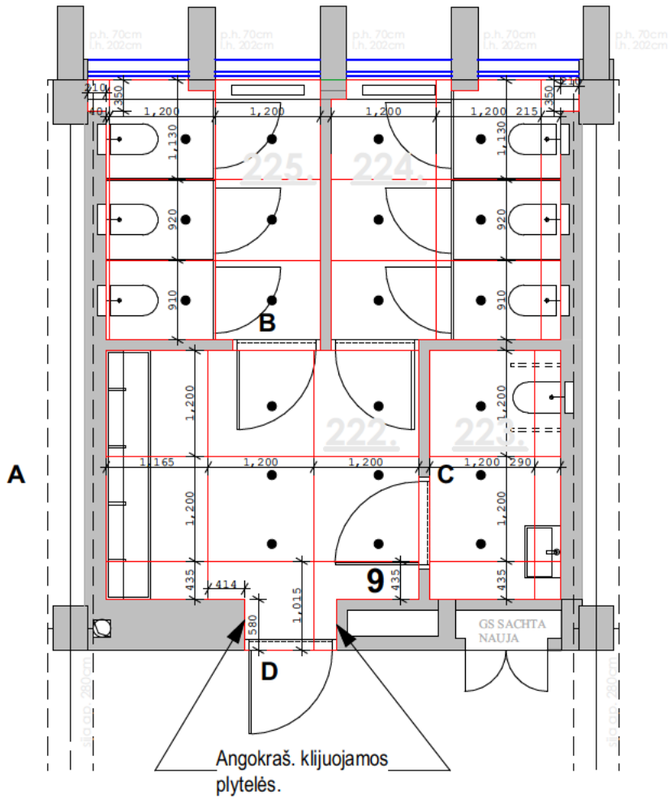

Angokraš. klijuojamos plytelės.

SIENŲ IR GRINDŲ PLYTELĖS SUTAMPA, KAIP PARODYTA BRĖŽINIUOSE.

GLAISTAS EPOKSIDINIS, DERINAMAS ANALOGIŠKAI PLYTELĖS SPALVOS.

A-A

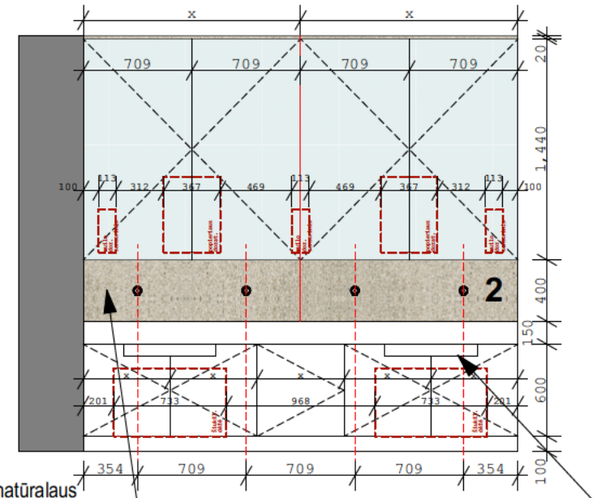

Klijuojama natūralaus akmens apdaila, tokia kaip kriauklės.

Baldas su angomis šiukšlėms (kuriame paslėptos šiukšlių dėžės) LMDP plokštės, tikslinama pagal gamintojų darbo brėžinius.

B-B

Baldas su ant fasado klijuotu skaidriu veidrodžiu (kuriame paslėpti muilo ir pop. rankšluoščiu dozatoriai) su LED juosta iš apačios, gaminamas iš LMDP plokštės, tikslinama pagal gamintojų darbo brėžinius.

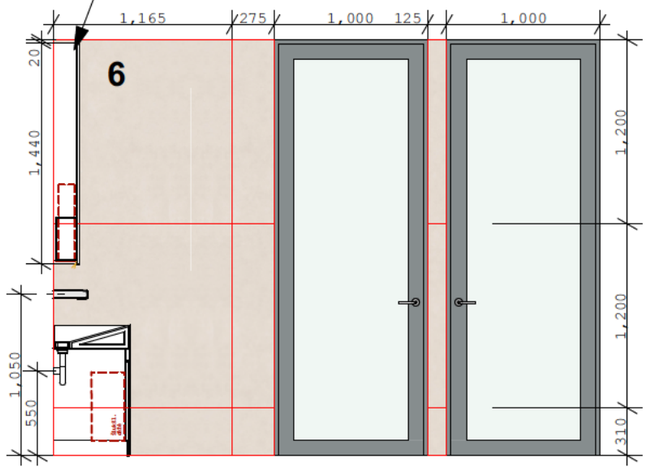

C-C

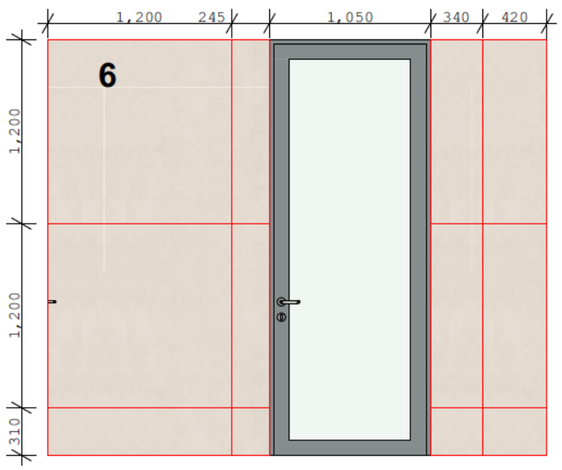

D-D

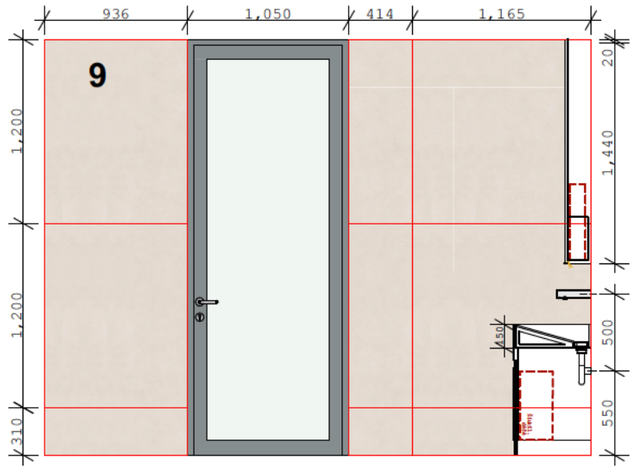

PASTABOS

1.Visi statybos, įrengimo ir apdailos darbai vykdomi tik pagal užsakovo patvirtintus bei projekto autoriaus suderintus sprendinius.
2.Visi matmenys, altitudės, kiekiai ir atstumai prieš darbų pradžią bei medžiagų užsakymą privalo būti patikrinti objekte natūroje. Nustačius neatitikimus, apie juos nedelsiant informuojamas projekto autorius.
3.Matmenys brėžiniuose pateikiami milimetrais, altitudės – metrais, jei nenurodyta kitaip.
4.Altitudė ±0.00 žymi švarių grindų su galutine apdaila lygį.
5.Brėžiniuose pateikta grafinė informacija turi būti vertinama kartu su visomis projekto dalimis, detalėmis, specifikacijomis ir susijusiais dokumentais.
6.Medžiagos, spalvos, tekstūros, furnitūra ir kiti vizualiniai sprendiniai tikslinami pagal patvirtintus natūrinius pavyzdžius, technines specifikacijas arba autorinės priežiūros metu.
7.Drėgnose, intensyviai naudojamose ar technologiškai jautriose zonose naudojamos tik paskirčiai tinkamos sertifikuotos medžiagos bei sistemos.
8.Rangovas atsako už darbų organizavimą, technologinius sprendimus, darbų saugą, darbų seką, konstrukcinį tinkamumą, naudojamų medžiagų suderinamumą ir kokybišką įgyvendinimą.
9.Visa su statybos darbais susijusi komunikacija vykdoma per paskirtą atsakingą darbų vadovą arba projekto koordinatorių.
10.Jungtys, siūlės, kampai, briaunos, paviršiai, montavimo linijos ir matomos detalės turi būti įrengtos tiksliai, estetiškai ir laikantis aukštos kokybės standartų.
11.Bet kokie nukrypimai nuo projekto, alternatyvūs siūlymai ar būtini techniniai pakeitimai gali būti vykdomi tik gavus išankstinį rašytinį suderinimą.
12.Projekto autorius atsako už projektinius sprendinius pagal sutarties apimtį. Rangos darbų terminai, technologinis procesas, darbų kokybė ir faktinis įgyvendinimas yra rangovo atsakomybė.
13.Kilus neaiškumams, prieš tęsiant darbus privaloma kreiptis dėl paaiškinimo. Savavališkas interpretavimas nelaikomas tinkamu projekto vykdymu.

LAIDA	DATA	LAIDOS STATUSAS, KEITIMO PRIEŽASTIS
0	26 07	

synonym.
WWW.SYNONYMARCHITECTS.COM

OBJEKTAS
ADRESAS
VDU ŠVIETIMO AKADEMIJOS PASTATO PATALPŲ ADRESU T.ŠEVČENKOS G. 31, VILNIAUS M. INTERJERO PROJEKTAS

UŽSAKOVAS
VYTAUTO DIDŽIOJO UNIVERSITETAS

BRĖŽINYS
2A. SAN. MAZG. WC PRAUSYKLA - 222 PATALPA

Klausimais dėl projekto vykdymo kreiptis į užsakovą. Projekto autorius konsultacijas ir projekto sprendinių tikslinimus teikia tik vykdant autorinę projekto priežiūrą. Projekto autorinės turtinės ir neturtinės teisės priklauso MB „ARCHITEKTŪRA". Be autoriaus sutikimo draudžiama projektą ar jo dalį kopijuoti, dauginti, platinti, perduoti tretiesiems asmenims, naudoti kituose projektuose, įkelti ar naudoti dirbtinio intelekto (DI/AI) sistemose. Projekto autorius neatsako už projekto sprendinių interpretavimą, pakeitimą, papildymą ar įgyvendinimą nesilaikant projekto sprendinių bei jų pasekmes.

PLYTELĖS
Sienos:
Saime Materia calce nat. ret. 120x120cm (x21)
Staron Aspen Pepper AP640 184x76x12cm (x2)
Grindys:
Graniti fiandre Veneziano Seminato argento natural-mat. 120x120 (x9)

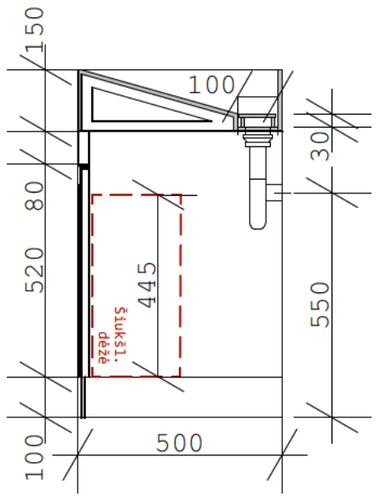

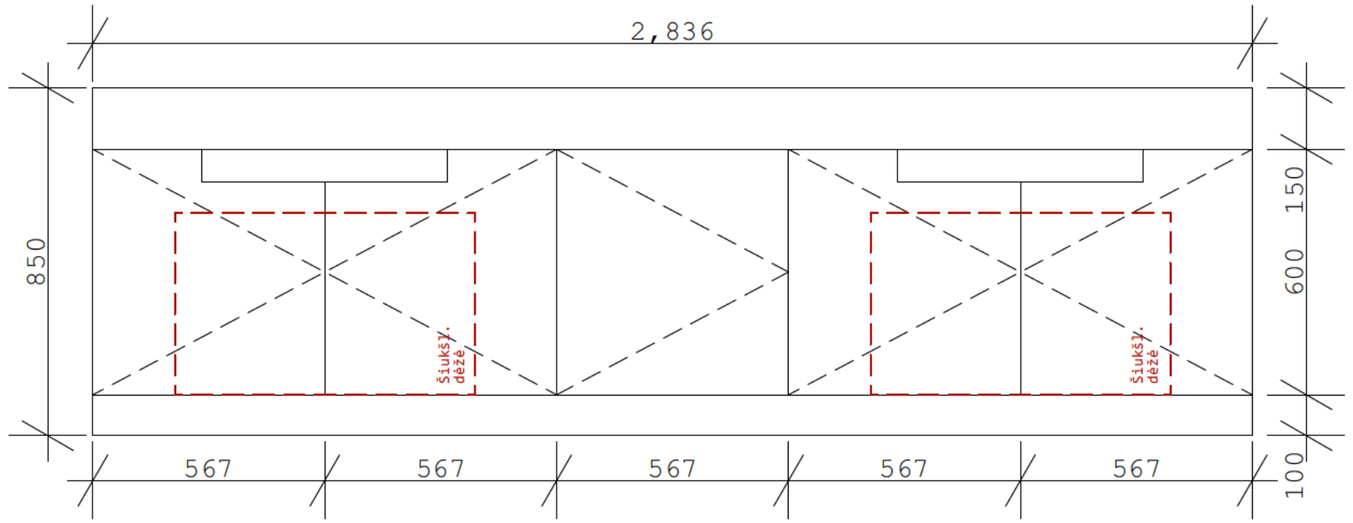

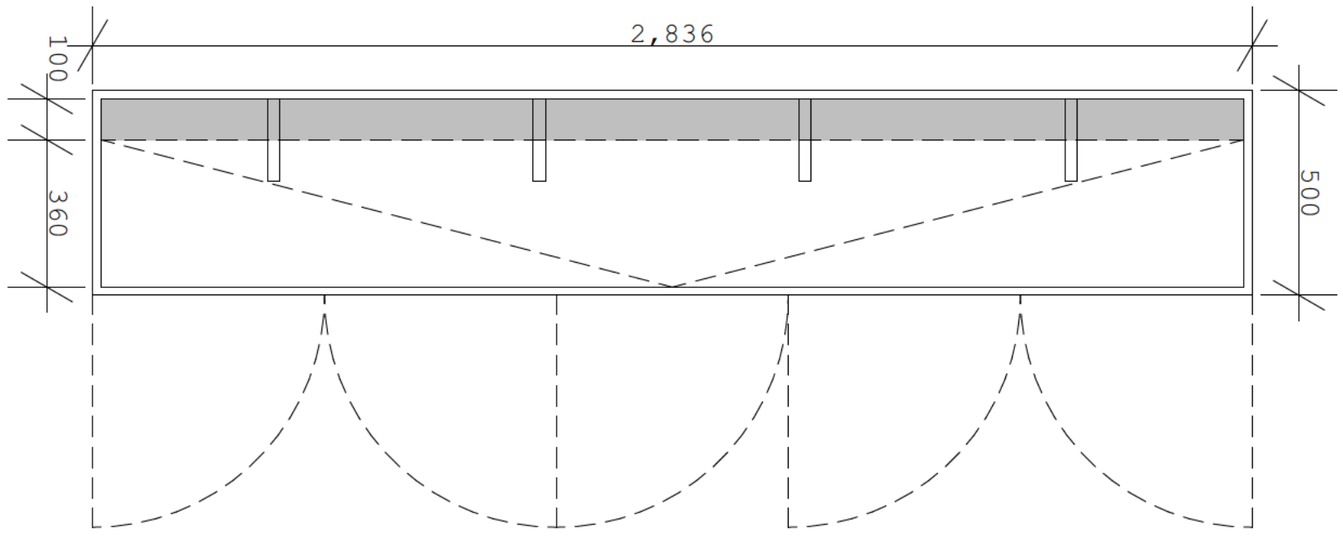

BALDAS SU ŠIUKŠLIŲ ANGOMIS (KURIAME PASLĖPTOS ŠIUKŠLIŲ DĖŽĖS)

LMDP plokštės, tikslinama pagal gamintojų darbo brėžinius.

PASTABOS

1.Visi statybos, įrengimo ir apdailos darbai vykdomi tik pagal užsakovo patvirtintus bei projekto autoriaus suderintus sprendinius.
2.Visi matmenys, altitudės, kiekiai ir atstumai prieš darbų pradžią bei medžiagų užsakymą privalo būti patikrinti objekte natūroje. Nustačius neatitikimus, apie juos nedelsiant informuojamas projekto autorius.
3.Matmenys brėžiniuose pateikiami milimetrais, altitudės – metrais, jei nenurodyta kitaip.
4.Altitudė ±0.00 žymi švarių grindų su galutine apdaila lygį.
5.Brėžiniuose pateikta grafinė informacija turi būti vertinama kartu su visomis projekto dalimis, detalėmis, specifikacijomis ir susijusiais dokumentais.
6.Medžiagos, spalvos, tekstūros, furnitūra ir kiti vizualiniai sprendiniai tikslinami pagal patvirtintus natūrinius pavyzdžius, technines specifikacijas arba autorinės priežiūros metu.
7.Drėgnose, intensyviai naudojamose ar technologiškai jautriose zonose naudojamos tik paskirčiai tinkamos sertifikuotos medžiagos bei sistemos.
8.Rangovas atsako už darbų organizavimą, technologinius sprendimus, darbų saugą, darbų seką, konstrukcinį tinkamumą, naudojamų medžiagų suderinamumą ir kokybišką įgyvendinimą.
9.Visa su statybos darbais susijusi komunikacija vykdoma per paskirtą atsakingą darbų vadovą arba projekto koordinatorių.
10.Jungtys, siūlės, kampai, briaunos, paviršiai, montavimo linijos ir matomos detalės turi būti įrengtos tiksliai, estetiškai ir laikantis aukštos kokybės standartų.
11.Bet kokie nukrypimai nuo projekto, alternatyvūs siūlymai ar būtini techniniai pakeitimai gali būti vykdomi tik gavus išankstinį rašytinį suderinimą.
12.Projekto autorius atsako už projektinius sprendinius pagal sutarties apimtį. Rangos darbų terminai, technologinis procesas, darbų kokybė ir faktinis įgyvendinimas yra rangovo atsakomybė.
13.Kilus neaiškumams, prieš tęsiant darbus privaloma kreiptis dėl paaiškinimo. Savavališkas interpretavimas nelaikomas tinkamu projekto vykdymu.

LAIDA	DATA	LAIDOS STATUSAS, KEITIMO PRIEŽASTIS
0	26 07	

synonym.
WWW.SYNONYMARCHITECTS.COM

OBJEKTAS
ADRESAS
VDU ŠVIETIMO AKADEMIJOS PASTATO PATALPŲ ADRESU T.ŠEVČENKOS G. 31, VILNIAUS M. INTERJERO PROJEKTAS

UŽSAKOVAS
VYTAUTO DIDŽIOJO UNIVERSITETAS

BRĖŽINYS
2A. SAN. MAZG. KRIAUKLĖS IŠKLOTINĖ

Klausimais dėl projekto vykdymo kreiptis į užsakovą. Projekto autorius konsultacijas ir projekto sprendinių tikslinimus teikia tik vykdant autorinę projekto priežiūrą. Projekto autorinės turtinės ir neturtinės teisės priklauso MB „ARCHITEKTŪRA“. Be autoriaus sutikimo draudžiama projektą ar jo dalį kopijuoti, dauginti, platinti, perduoti tretiesiems asmenims, naudoti kituose projektuose, įkelti ar naudoti dirbtinio intelekto (DI/AI) sistemose. Projekto autorius neatsako už projekto sprendinių interpretavimą, pakeitimą, papildymą ar įgyvendinimą nesilaikant projekto sprendinių bei jų pasekmes.

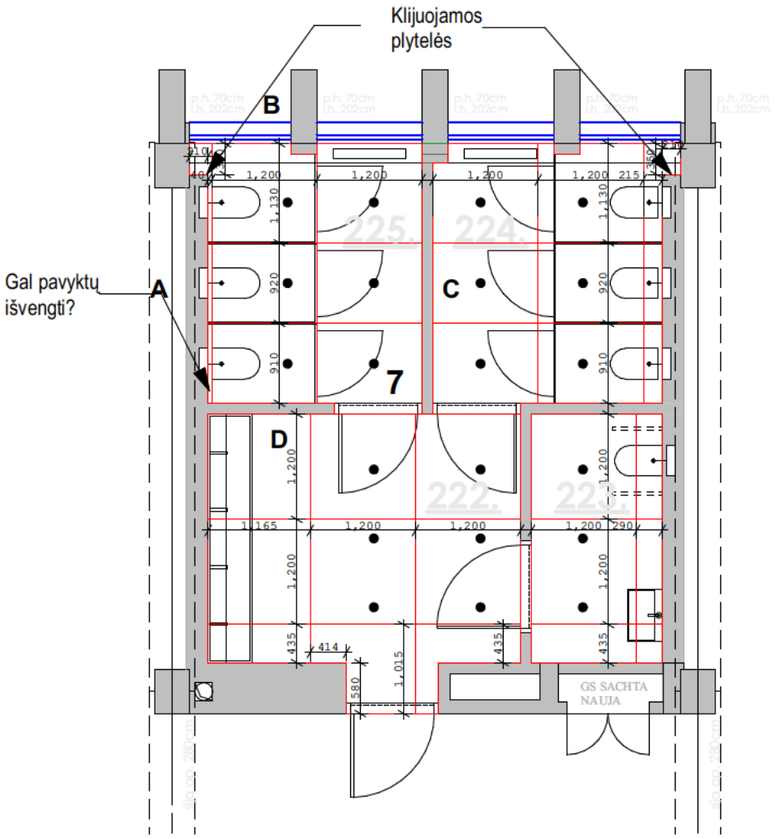

SIENŲ IR GRINDŲ PLYTELĖS SUTAMPA, KAIP PARODYTA BRĖŽINIUOSE.

GLAISTAS EPOKSIDINIS, DERINAMAS ANALOGIŠKAI PLYTELĖS SPALVOS.

A-A

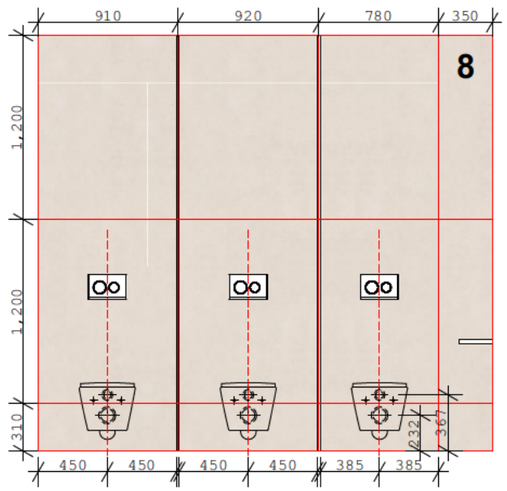

B-B

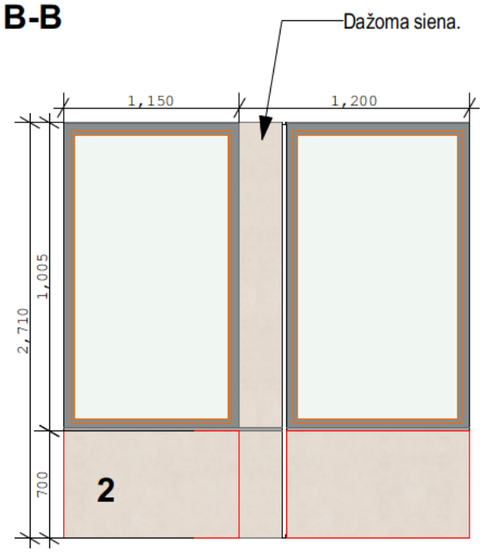

C-C

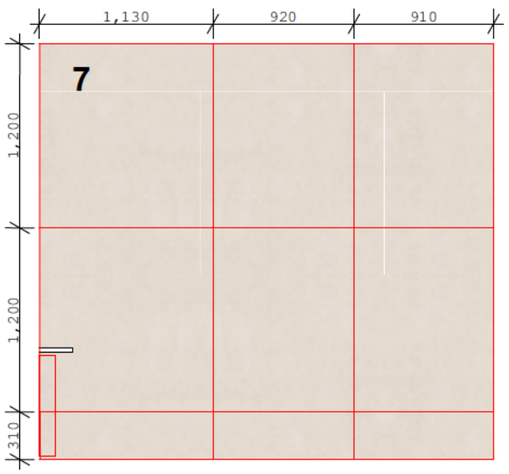

D-D

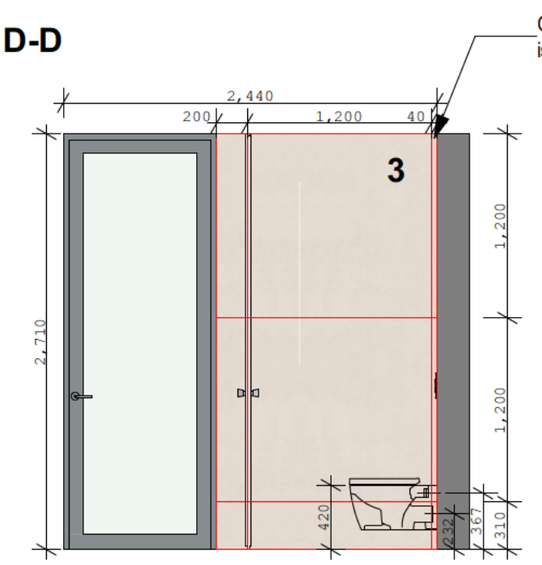

PASTABOS

1.Visi statybos, įrengimo ir apdailos darbai vykdomi tik pagal užsakovo patvirtintus bei projekto autoriaus suderintus sprendinius.
2.Visi matmenys, altitudės, kiekiai ir atstumai prieš darbų pradžią bei medžiagų užsakymą privalo būti patikrinti objekte natūroje. Nustačius neatitikimus, apie juos nedelsiant informuojamas projekto autorius.
3.Matmenys brėžiniuose pateikiami milimetrais, altitudės – metrais, jei nenurodyta kitaip.
4.Altitudė ±0.00 žymi švarių grindų su galutine apdaila lygį.
5.Brėžiniuose pateikta grafinė informacija turi būti vertinama kartu su visomis projekto dalimis, detalėmis, specifikacijomis ir susijusiais dokumentais.
6.Medžiagos, spalvos, tekstūros, furnitūra ir kiti vizualiniai sprendiniai tikslinami pagal patvirtintus natūrinius pavyzdžius, techninės specifikacijas arba autorinės priežiūros metu.
7.Drėgnose, intensyviai naudojamose ar technologiškai jautriose zonose naudojamos tik paskirčiai tinkamos sertifikuotos medžiagos bei sistemos.
8.Rangovas atsako už darbų organizavimą, technologinius sprendimus, darbų saugą, darbų seką, konstrukcinį tinkamumą, naudojamų medžiagų suderinamumą ir kokybišką įgyvendinimą.
9.Visa su statybos darbais susijusi komunikacija vykdoma per paskirtą atsakingą darbų vadovą arba projekto koordinatorių.
10.Jungtys, siūlės, kampai, briaunos, paviršiai, montavimo linijos ir matomos detalės turi būti įrengtos tiksliai, estetiškai ir laikantis aukštos kokybės standartų.
11.Bet kokie nukrypimai nuo projekto, alternatyvūs siūlymai ar būtini techniniai pakeitimai gali būti vykdomi tik gavus išankstinį rašytinį suderinimą.
12.Projekto autorius atsako už projektinius sprendinius pagal sutarties apimtį. Rangos darbų terminai, technologinis procesas, darbų kokybė ir faktinis įgyvendinimas yra rangovo atsakomybė.
13.Kilus neaiškumams, prieš tęsiant darbus privaloma kreiptis dėl paaiškinimo. Savavališkas interpretavimas nelaikomas tinkamu projekto vykdymu.

LAIDA	DATA	LAIDOS STATUSAS, KEITIMO PRIEŽASTIS
0	26 07	

synonym.
WWW.SYNONYMARCHITECTS.COM

OBJEKTAS
ADRESAS
VDU ŠVIETIMO AKADEMIJOS PASTATO PATALPŲ ADRESU T.ŠEVČENKOS G. 31, VILNIAUS M. INTERJERO PROJEKTAS

UŽSAKOVAS
VYTAUTO DIDŽIOJO UNIVERSITETAS

BRĖŽINYS
2A. SAN. MAZG. VYRŲ WC - 225 PATALPA

Klausimais dėl projekto vykdymo kreiptis į užsakovą. Projekto autorius konsultacijas ir projekto sprendinių tikslinimus teikia tik vykdant autorinę projekto priežiūrą. Projekto autorinės turtinės ir neturtinės teisės priklauso MB „ARCHITEKTŪRA“. Be autoriaus sutikimo draudžiama projektą ar jo dalį kopijuoti, dauginti, platinti, perduoti tretiesiems asmenims, naudoti kituose projektuose, įkelti ar naudoti dirbtinio intelekto (DI/AI) sistemose. Projekto autorius neatsako už projekto sprendinių interpretavimą, pakeitimą, papildymą ar įgyvendinimą nesilaikant projekto sprendinių bei jų pasekmes.

PLYTELĖS
Sienos:
Saime Materia calce nat. ret. 120x120cm (x20)
Grindys:
Graniti fiandre Veneziano Seminato argento natural-mat. 120x120 (x7)

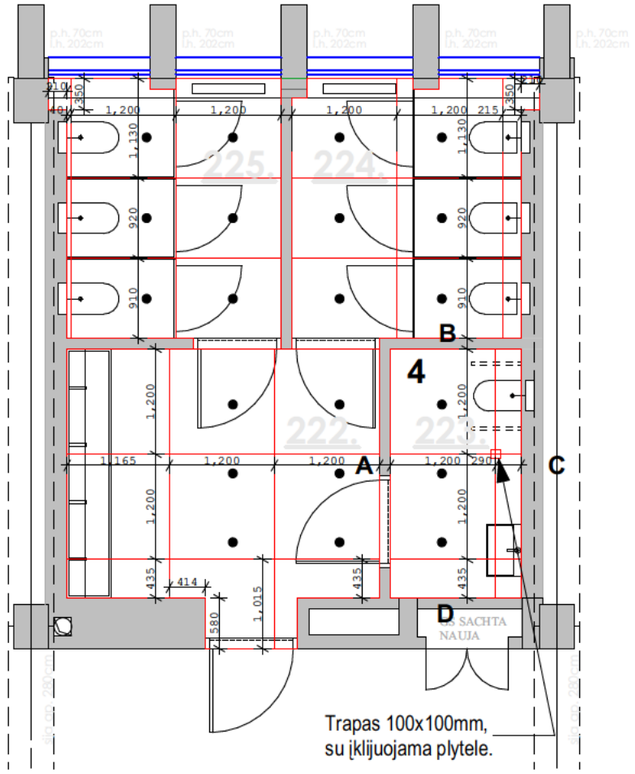

SIENŲ IR GRINDŲ PLYTELĖS SUTAMPA, KAIP PARODYTA BRĖŽINIUOSE.

GLAISTAS EPOKSIDINIS, DERINAMAS ANALOGIŠKAI PLYTELĖS SPALVOS.

A-A

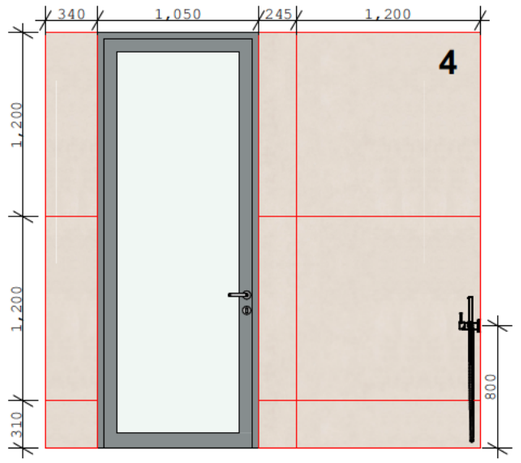

B-B

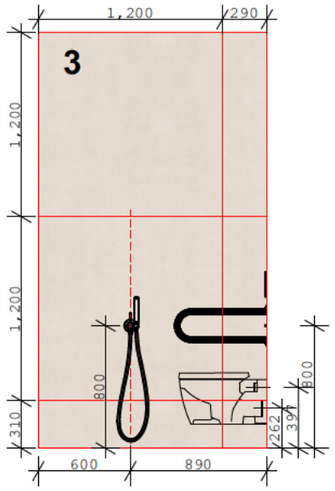

C-C

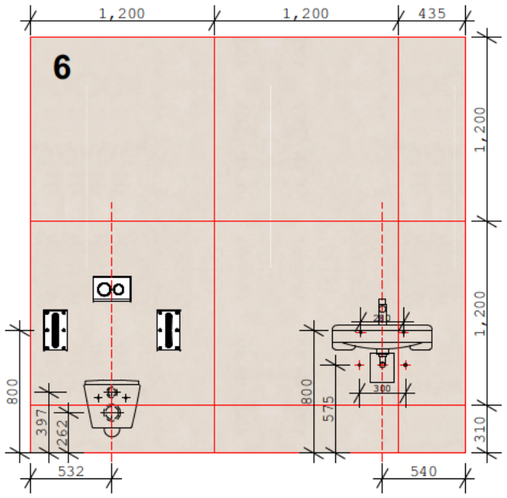

D-D

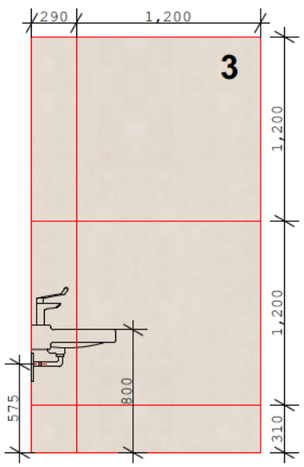

PASTABOS

1.Visi statybos, įrengimo ir apdailos darbai vykdomi tik pagal užsakovo patvirtintus bei projekto autoriaus suderintus sprendinius.
2.Visi matmenys, altitudės, kiekiai ir atstumai prieš darbų pradžią bei medžiagų užsakymą privalo būti patikrinti objekte natūroje. Nustačius neatitikimus, apie juos nedelsiant informuojamas projekto autorius.
3.Matmenys brėžiniuose pateikiami milimetrais, altitudės – metrais, jei nenurodyta kitaip.
4.Altitudė ±0.00 žymi švarių grindų su galutine apdaila lygį.
5.Brėžiniuose pateikta grafinė informacija turi būti vertinama kartu su visomis projekto dalimis, detalėmis, specifikacijomis ir susijusiais dokumentais.
6.Medžiagos, spalvos, tekstūros, furnitūra ir kiti vizualiniai sprendiniai tikslinami pagal patvirtintus natūrinius pavyzdžius, techninės specifikacijas arba autorinės priežiūros metu.
7.Drėgnose, intensyviai naudojamose ar technologiškai jautriose zonose naudojamos tik paskirčiai tinkamos sertifikuotos medžiagos bei sistemos.
8.Rangovas atsako už darbų organizavimą, technologinius sprendimus, darbų saugą, darbų seką, konstrukcinį tinkamumą, naudojamų medžiagų suderinamumą ir kokybišką įgyvendinimą.
9.Visa su statybos darbais susijusi komunikacija vykdoma per paskirtą atsakingą darbų vadovą arba projekto koordinatorių.
10.Jungtys, siūlės, kampai, briaunos, paviršiai, montavimo linijos ir matomos detalės turi būti įrengtos tiksliai, estetiškai ir laikantis aukštos kokybės standartų.
11.Bet kokie nukrypimai nuo projekto, alternatyvūs siūlymai ar būtini techniniai pakeitimai gali būti vykdomi tik gavus išankstinį rašytinį suderinimą.
12.Projekto autorius atsako už projektinius sprendinius pagal sutarties apimtį. Rangos darbų terminai, technologinis procesas, darbų kokybė ir faktinis įgyvendinimas yra rangovo atsakomybė.
13.Kilus neaiškumams, prieš tęsiant darbus privaloma kreiptis dėl paaiškinimo. Savavališkas interpretavimas nelaikomas tinkamu projekto vykdymu.

LAIDA	DATA	LAIDOS STATUSAS, KEITIMO PRIEŽASTIS
0	26 07	

synonym.
WWW.SYNONYMARCHITECTS.COM

OBJEKTAS
ADRESAS
VDU ŠVIETIMO AKADEMIJOS PASTATO PATALPŲ ADRESU T.ŠEVČENKOS G. 31, VILNIAUS M. INTERJERO PROJEKTAS

UŽSAKOVAS
VYTAUTO DIDŽIOJO UNIVERSITETAS

BRĖŽINYS
2A. SAN. MAZG. NEĮGALIŲJŲ WC - 223 PATALPA

Klausimais dėl projekto vykdymo kreiptis į užsakovą. Projekto autorius konsultacijas ir projekto sprendinių tikslinimus teikia tik vykdant autorinę projekto priežiūrą. Projekto autorinės turtinės ir neturtinės teisės priklauso MB „ARCHITEKTŪRA“. Be autoriaus sutikimo draudžiama projektą ar jo dalį kopijuoti, dauginti, platinti, perduoti tretiesiems asmenims, naudoti kituose projektuose, įkelti ar naudoti dirbtinio intelekto (DI/AI) sistemose. Projekto autorius neatsako už projekto sprendinių interpretavimą, pakeitimą, papildymą ar įgyvendinimą nesilaikant projekto sprendinių bei jų pasekmes.

PLYTELĖS
Sienos:
Saime Materia calce nat. ret. 120x120cm (x16)
Grindys:
Graniti fiandre Veneziano Seminato argento natural-mat. 120x120 (x4)

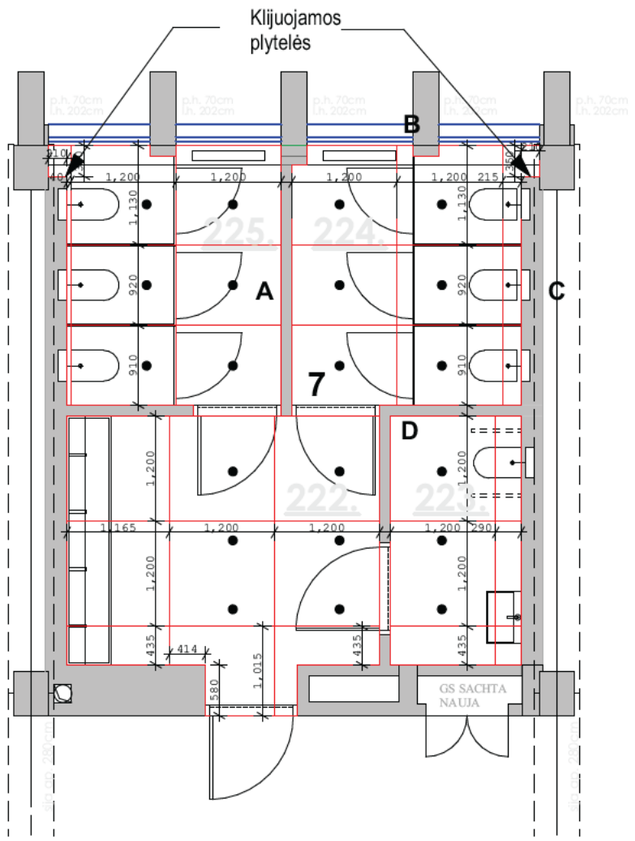

SIENŲ IR GRINDŲ PLYTELĖS SUTAMPA, KAIP PARODYTA BRĖŽINIUOSE.

GLAISTAS EPOKSIDINIS, DERINAMAS ANALOGIŠKAI PLYTELĖS SPALVOS.

A-A

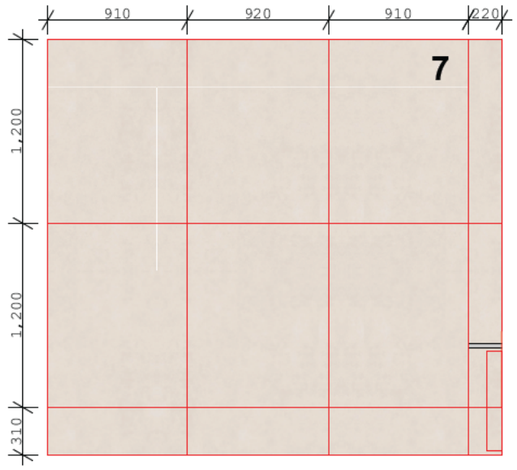

B-B

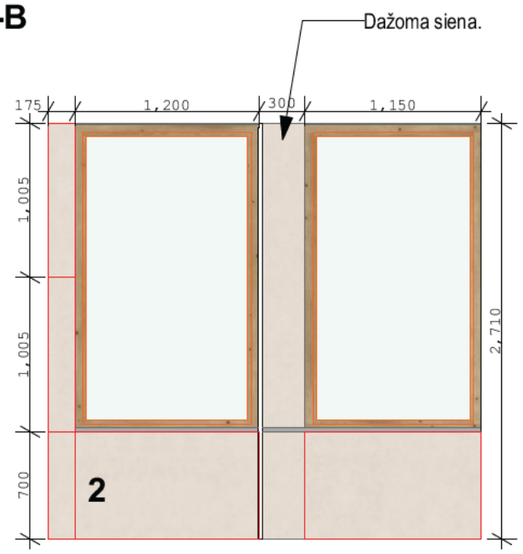

C-C

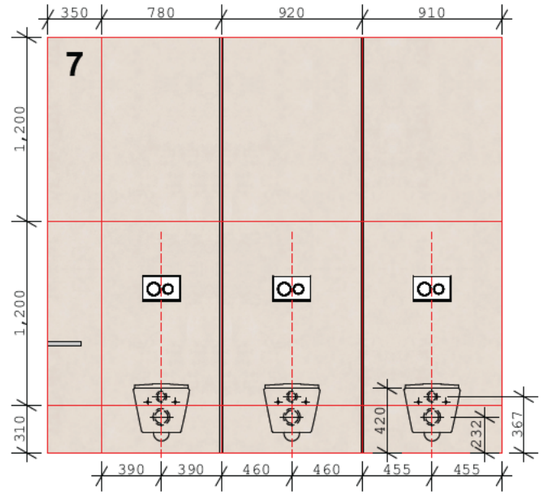

D-D

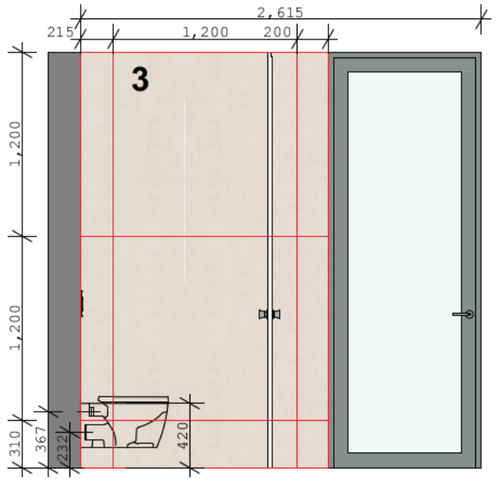

PASTABOS

1.Visi statybos, įrengimo ir apdailos darbai vykdomi tik pagal užsakovo patvirtintus bei projekto autoriaus suderintus sprendinius.
2.Visi matmenys, altitudės, kiekiai ir atstumai prieš darbų pradžią bei medžiagų užsakymą privalo būti patikrinti objekte natūroje. Nustačius neatitikimus, apie juos nedelsiant informuojamas projekto autorius.
3.Matmenys brėžiniuose pateikiami milimetrais, altitudės – metrais, jei nenurodyta kitaip.
4.Altitudė ±0.00 žymi švarių grindų su galutine apdaila lygį.
5.Brėžiniuose pateikta grafinė informacija turi būti vertinama kartu su visomis projekto dalimis, detalėmis, specifikacijomis ir susijusiais dokumentais.
6.Medžiagos, spalvos, tekstūros, furnitūra ir kiti vizualiniai sprendiniai tikslinami pagal patvirtintus natūrinius pavyzdžius, techninės specifikacijas arba autorinės priežiūros metu.
7.Drėgnose, intensyviai naudojamose ar technologiškai jautriose zonose naudojamos tik paskirčiai tinkamos sertifikuotos medžiagos bei sistemos.
8.Rangovas atsako už darbų organizavimą, technologinius sprendimus, darbų saugą, darbų seką, konstrukcinį tinkamumą, naudojamų medžiagų suderinamumą ir kokybišką įgyvendinimą.
9.Visa su statybos darbais susijusi komunikacija vykdoma per paskirtą atsakingą darbų vadovą arba projekto koordinatorių.
10.Jungtys, siūlės, kampai, briaunos, paviršiai, montavimo linijos ir matomos detalės turi būti įrengtos tiksliai, estetiškai ir laikantis aukštos kokybės standartų.
11.Bet kokie nukrypimai nuo projekto, alternatyvūs siūlymai ar būtini techniniai pakeitimai gali būti vykdomi tik gavus išankstinį rašytinį suderinimą.
12.Projekto autorius atsako už projektinius sprendinius pagal sutarties apimtį. Rangos darbų terminai, technologinis procesas, darbų kokybė ir faktinis įgyvendinimas yra rangovo atsakomybė.
13.Kilus neaiškumams, prieš tęsiant darbus privaloma kreiptis dėl paaiškinimo. Savavališkas interpretavimas nelaikomas tinkamu projekto vykdymu.

LAIDA	DATA	LAIDOS STATUSAS, KEITIMO PRIEŽASTIS
0	26 07	

synonym.
WWW.SYNONYMARCHITECTS.COM

OBJEKTAS
ADRESAS
VDU ŠVIETIMO AKADEMIJOS PASTATO PATALPŲ ADRESU T.ŠEVČENKOS G. 31, VILNIAUS M. INTERJERO PROJEKTAS

UŽSAKOVAS
VYTAUTO DIDŽIOJO UNIVERSITETAS

BRĖŽINYS
2A. SAN. MAZG. MOTERŲ WC - 224 PATALPA

Klausimais dėl projekto vykdymo kreiptis į užsakovą. Projekto autorius konsultacijas ir projekto sprendinių tikslinimus teikia tik vykdant autorinę projekto priežiūrą. Projekto autorinės turtinės ir neturtinės teisės priklauso MB „ARCHITEKTŪRA“. Be autoriaus sutikimo draudžiama projektą ar jo dalį kopijuoti, dauginti, platinti, perduoti tretiesiems asmenims, naudoti kituose projektuose, įkelti ar naudoti dirbtinio intelekto (DI/AI) sistemose. Projekto autorius neatsako už projekto sprendinių interpretavimą, pakeitimą, papildymą ar įgyvendinimą nesilaikant projekto sprendinių bei jų pasekmes.

PLYTELĖS
Sienos:
Saime Materia calce nat. ret. 120x120cm (x19)
Grindys:
Graniti fiandre Veneziano Seminato argento natural-mat. 120x120 (x7)

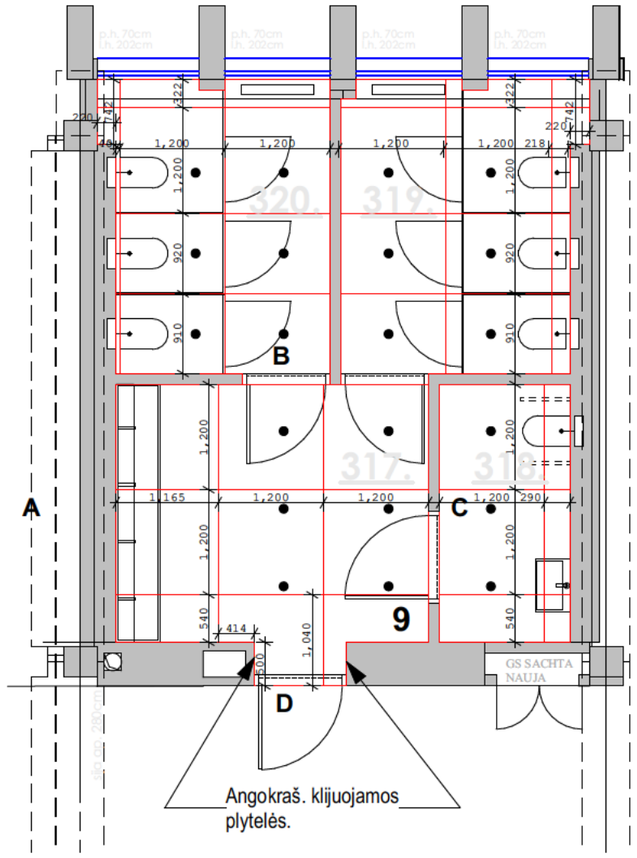

SIENŲ IR GRINDŲ PLYTELĖS SUTAMPA, KAIP PARODYTA BRĖŽINIUOSE.

GLAISTAS EPOKSIDINIS, DERINAMAS ANALOGIŠKAI PLYTELĖS SPALVOS.

A-A

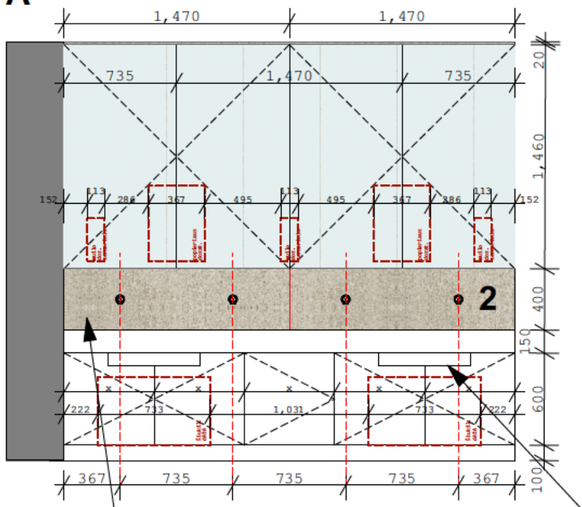

B-B

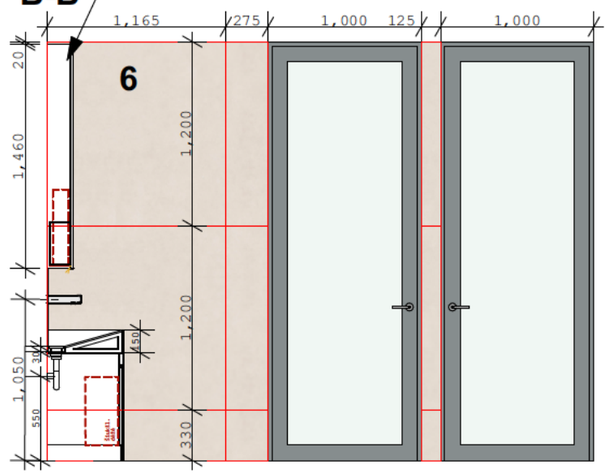

C-C

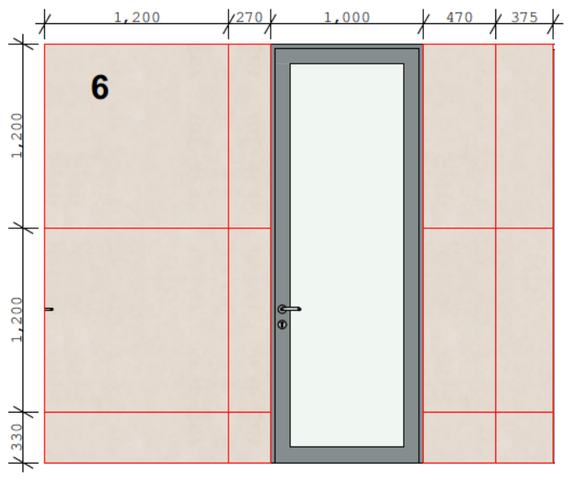

D-D

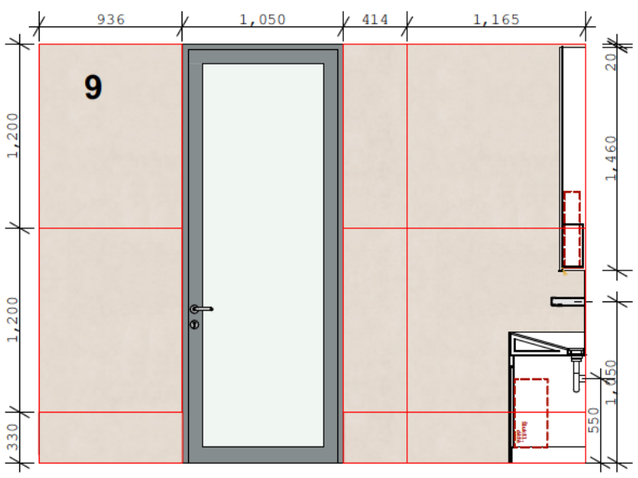

PASTABOS

1.Visi statybos, įrengimo ir apdailos darbai vykdomi tik pagal užsakovo patvirtintus bei projekto autoriaus suderintus sprendinius.
2.Visi matmenys, altitudės, kiekiai ir atstumai prieš darbų pradžią bei medžiagų užsakymą privalo būti patikrinti objekte natūroje. Nustačius neatitikimus, apie juos nedelsiant informuojamas projekto autorius.
3.Matmenys brėžiniuose pateikiami milimetrais, altitudės – metrais, jei nenurodyta kitaip.
4.Altitudė ±0.00 žymi švarių grindų su galutine apdaila lygį.
5.Brėžiniuose pateikta grafinė informacija turi būti vertinama kartu su visomis projekto dalimis, detalėmis, specifikacijomis ir susijusiais dokumentais.
6.Medžiagos, spalvos, tekstūros, furnitūra ir kiti vizualiniai sprendiniai tikslinami pagal patvirtintus natūrinius pavyzdžius, technines specifikacijas arba autorinės priežiūros metu.
7.Drėgnose, intensyviai naudojamose ar technologiškai jautriose zonose naudojamos tik paskirčiai tinkamos sertifikuotos medžiagos bei sistemos.
8.Rangovas atsako už darbų organizavimą, technologinius sprendimus, darbų saugą, darbų seką, konstrukcinį tinkamumą, naudojamų medžiagų suderinamumą ir kokybišką įgyvendinimą.
9.Visa su statybos darbais susijusi komunikacija vykdoma per paskirtą atsakingą darbų vadovą arba projekto koordinatorių.
10.Jungtys, siūlės, kampai, briaunos, paviršiai, montavimo linijos ir matomos detalės turi būti įrengtos tiksliai, estetiškai ir laikantis aukštos kokybės standartų.
11.Bet kokie nukrypimai nuo projekto, alternatyvūs siūlymai ar būtini techniniai pakeitimai gali būti vykdomi tik gavus išankstinį rašytinį suderinimą.
12.Projekto autorius atsako už projektinius sprendinius pagal sutarties apimtį. Rangos darbų terminai, technologinis procesas, darbų kokybė ir faktinis įgyvendinimas yra rangovo atsakomybė.
13.Kilus neaiškumams, prieš tęsiant darbus privaloma kreiptis dėl paaiškinimo. Savavališkas interpretavimas nelaikomas tinkamu projekto vykdymu.

LAIDA	DATA	LAIDOS STATUSAS, KEITIMO PRIEŽASTIS
0	26 07	

synonym.
WWW.SYNONYMARCHITECTS.COM

OBJEKTAS
ADRESAS
VDU ŠVIETIMO AKADEMIJOS PASTATO PATALPŲ ADRESU T.ŠEVČENKOS G. 31, VILNIAUS M. INTERJERO PROJEKTAS

UŽSAKOVAS
VYTAUTO DIDŽIOJO UNIVERSITETAS

BRĖŽINYS
3A. SAN. MAZG. WC PRAUSYKLA - 317 PATALPA

Klausimais dėl projekto vykdymo kreiptis į užsakovą. Projekto autorius konsultacijas ir projekto sprendinių tikslinimus teikia tik vykdant autorinę projekto priežiūrą. Projekto autorinės turtinės ir neturtinės teisės priklauso MB „ARCHITEKTŪRA". Be autoriaus sutikimo draudžiama projektą ar jo dalį kopijuoti, dauginti, platinti, perduoti tretiesiems asmenims, naudoti kituose projektuose, įkelti ar naudoti dirbtinio intelekto (DI/AI) sistemose. Projekto autorius neatsako už projekto sprendinių interpretavimą, pakeitimą, papildymą ar įgyvendinimą nesilaikant projekto sprendinių bei jų pasekmes.

PLYTELĖS
Sienos:
Saime Materia calce nat. ret. 120x120cm (x21)
Staron Aspen Pepper AP640 184x76x12cm (x2)
Grindys:
Graniti fiandre Veneziano Seminato argento natural-mat. 120x120 (x9)

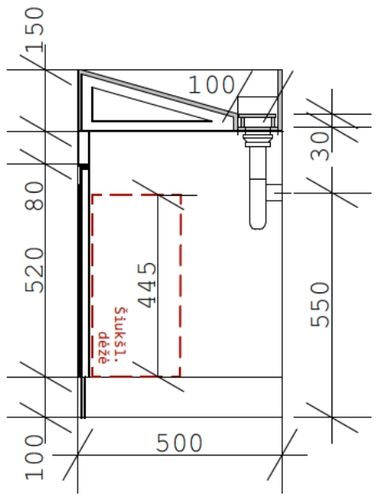

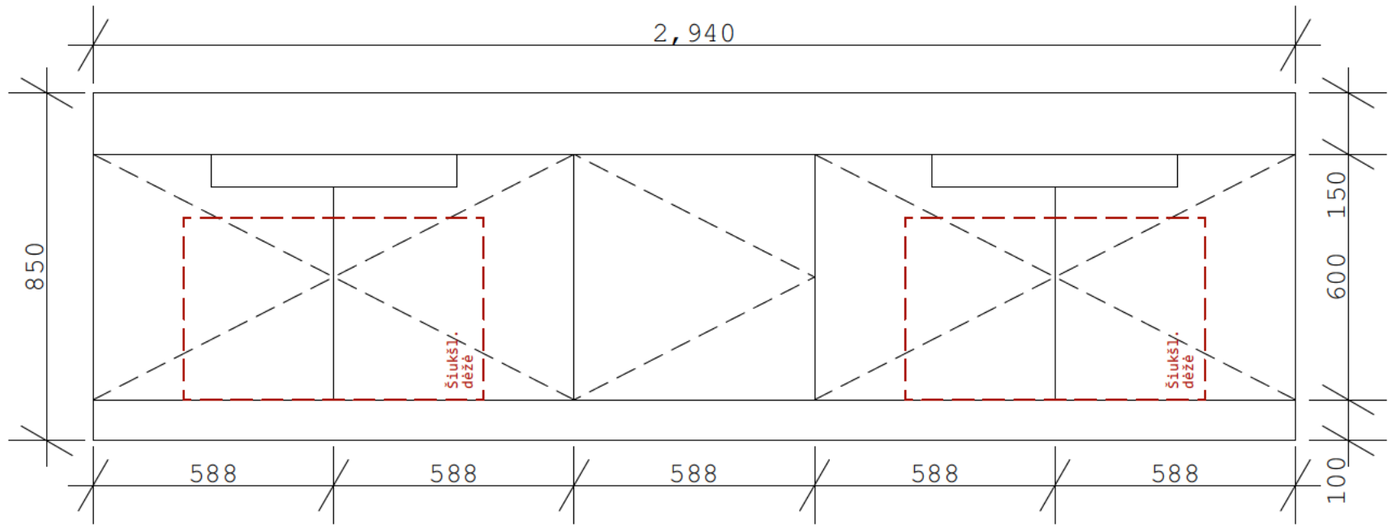

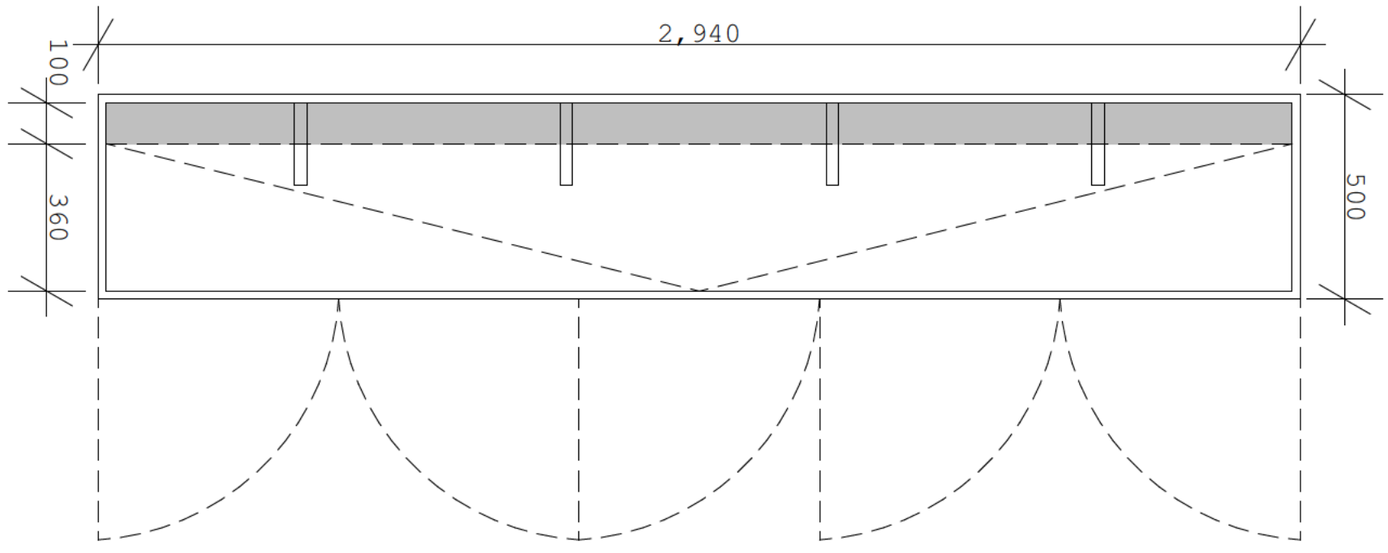

BALDAS SU ŠIUKŠLIŲ ANGOMIS (KURIAME PASLĖPTOS ŠIUKŠLIŲ DĖŽĖS)

LMDP plokštės, tikslinama pagal gamintojų darbo brėžinius.

PASTABOS

1.Visi statybos, įrengimo ir apdailos darbai vykdomi tik pagal užsakovo patvirtintus bei projekto autoriaus suderintus sprendinius.
2.Visi matmenys, altitudės, kiekiai ir atstumai prieš darbų pradžią bei medžiagų užsakymą privalo būti patikrinti objekte natūroje. Nustačius neatitikimus, apie juos nedelsiant informuojamas projekto autorius.
3.Matmenys brėžiniuose pateikiami milimetrais, altitudės – metrais, jei nenurodyta kitaip.
4.Altitudė ±0.00 žymi švarių grindų su galutine apdaila lygį.
5.Brėžiniuose pateikta grafinė informacija turi būti vertinama kartu su visomis projekto dalimis, detalėmis, specifikacijomis ir susijusiais dokumentais.
6.Medžiagos, spalvos, tekstūros, furnitūra ir kiti vizualiniai sprendiniai tikslinami pagal patvirtintus natūrinius pavyzdžius, technines specifikacijas arba autorinės priežiūros metu.
7.Drėgnose, intensyviai naudojamose ar technologiškai jautriose zonose naudojamos tik paskirčiai tinkamos sertifikuotos medžiagos bei sistemos.
8.Rangovas atsako už darbų organizavimą, technologinius sprendimus, darbų saugą, darbų seką, konstrukcinį tinkamumą, naudojamų medžiagų suderinamumą ir kokybišką įgyvendinimą.
9.Visa su statybos darbais susijusi komunikacija vykdoma per paskirtą atsakingą darbų vadovą arba projekto koordinatorių.
10.Jungtys, siūlės, kampai, briaunos, paviršiai, montavimo linijos ir matomos detalės turi būti įrengtos tiksliai, estetiškai ir laikantis aukštos kokybės standartų.
11.Bet kokie nukrypimai nuo projekto, alternatyvūs siūlymai ar būtini techniniai pakeitimai gali būti vykdomi tik gavus išankstinį rašytinį suderinimą.
12.Projekto autorius atsako už projektinius sprendinius pagal sutarties apimtį. Rangos darbų terminai, technologinis procesas, darbų kokybė ir faktinis įgyvendinimas yra rangovo atsakomybė.
13.Kilus neaiškumams, prieš tęsiant darbus privaloma kreiptis dėl paaiškinimo. Savavališkas interpretavimas nelaikomas tinkamu projekto vykdymu.

LAIDA	DATA	LAIDOS STATUSAS, KEITIMO PRIEŽASTIS
0	26 07	

synonym.
WWW.SYNONYMARCHITECTS.COM

OBJEKTAS
ADRESAS
VDU ŠVIETIMO AKADEMIJOS PASTATO PATALPŲ ADRESU T.ŠEVČENKOS G. 31, VILNIAUS M. INTERJERO PROJEKTAS

UŽSAKOVAS
VYTAUTO DIDŽIOJO UNIVERSITETAS

BRĖŽINYS
3A. SAN. MAZG. KRIAUKLĖS IŠKLOTINĖ

Klausimais dėl projekto vykdymo kreiptis į užsakovą. Projekto autorius konsultacijas ir projekto sprendinių tikslinimus teikia tik vykdant autorinę projekto priežiūrą. Projekto autorinės turtinės ir neturtinės teisės priklauso MB „ARCHITEKTŪRA". Be autoriaus sutikimo draudžiama projektą ar jo dalį kopijuoti, dauginti, platinti, perduoti tretiesiems asmenims, naudoti kituose projektuose, įkelti ar naudoti dirbtinio intelekto (DI/AI) sistemose. Projekto autorius neatsako už projekto sprendinių interpretavimą, pakeitimą, papildymą ar įgyvendinimą nesilaikant projekto sprendinių bei jų pasekmes.

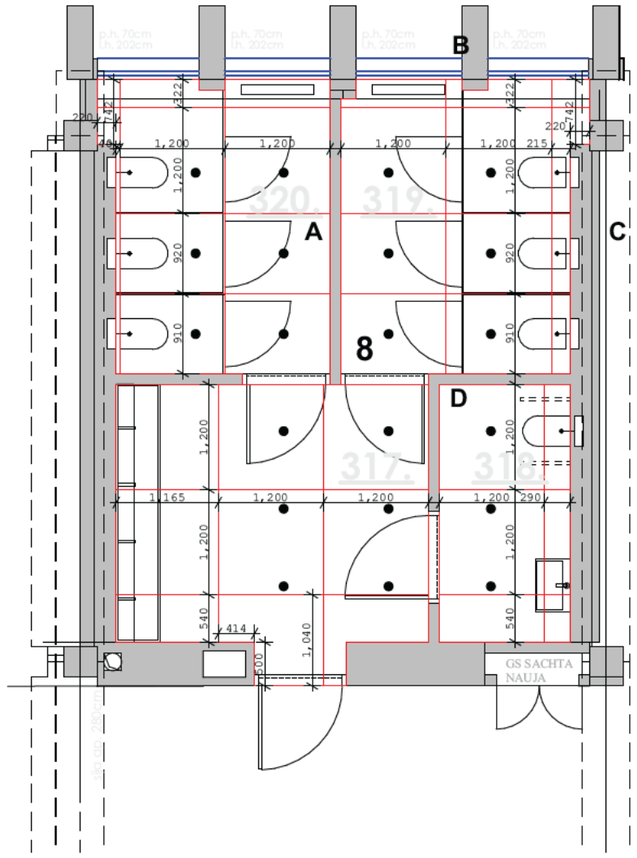

SIENŲ IR GRINDŲ PLYTELĖS SUTAMPA, KAIP PARODYTA BRĖŽINIUOSE.

GLAISTAS EPOKSIDINIS, DERINAMAS ANALOGIŠKAI PLYTELĖS SPALVOS.

A-A

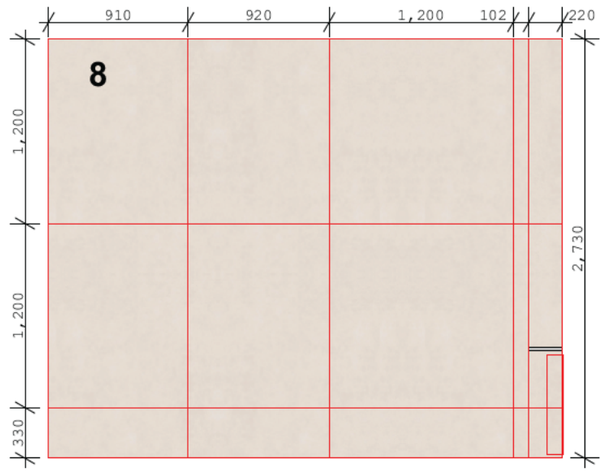

B-B

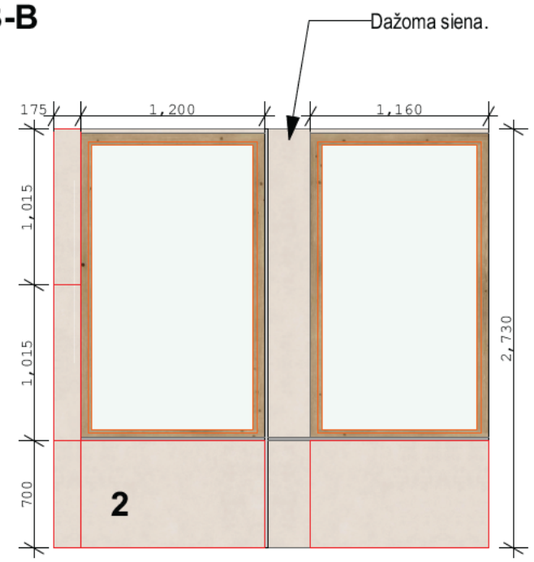

C-C

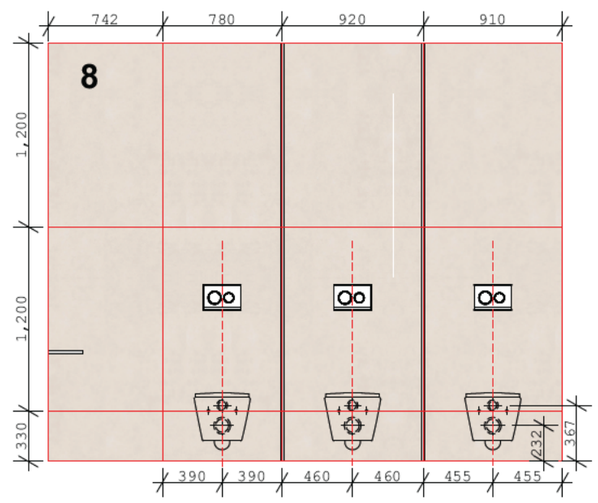

D-D

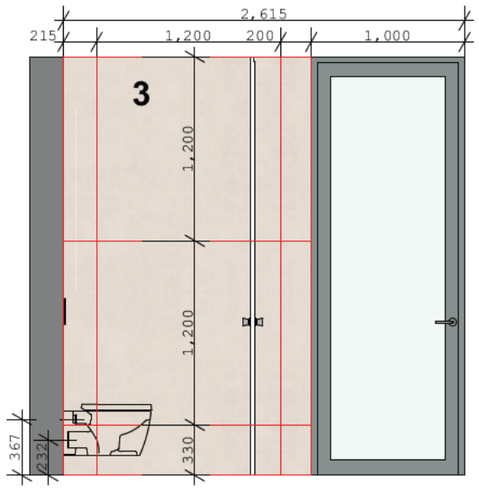

PASTABOS

1.Visi statybos, įrengimo ir apdailos darbai vykdomi tik pagal užsakovo patvirtintus bei projekto autoriaus suderintus sprendinius.
2.Visi matmenys, altitudės, kiekiai ir atstumai prieš darbų pradžią bei medžiagų užsakymą privalo būti patikrinti objekte natūroje. Nustačius neatitikimus, apie juos nedelsiant informuojamas projekto autorius.
3.Matmenys brėžiniuose pateikiami milimetrais, altitudės – metrais, jei nenurodyta kitaip.
4.Altitudė ±0.00 žymi švarių grindų su galutine apdaila lygį.
5.Brėžiniuose pateikta grafinė informacija turi būti vertinama kartu su visomis projekto dalimis, detalėmis, specifikacijomis ir susijusiais dokumentais.
6.Medžiagos, spalvos, tekstūros, furnitūra ir kiti vizualiniai sprendiniai tikslinami pagal patvirtintus natūrinius pavyzdžius, technines specifikacijas arba autorinės priežiūros metu.
7.Drėgnose, intensyviai naudojamose ar technologiškai jautriose zonose naudojamos tik paskirčiai tinkamos sertifikuotos medžiagos bei sistemos.
8.Rangovas atsako už darbų organizavimą, technologinius sprendimus, darbų saugą, darbų seką, konstrukcinį tinkamumą, naudojamų medžiagų suderinamumą ir kokybišką įgyvendinimą.
9.Visa su statybos darbais susijusi komunikacija vykdoma per paskirtą atsakingą darbų vadovą arba projekto koordinatorių.
10.Jungtys, siūlės, kampai, briaunos, paviršiai, montavimo linijos ir matomos detalės turi būti įrengtos tiksliai, estetiškai ir laikantis aukštos kokybės standartų.
11.Bet kokie nukrypimai nuo projekto, alternatyvūs siūlymai ar būtini techniniai pakeitimai gali būti vykdomi tik gavus išankstinį rašytinį suderinimą.
12.Projekto autorius atsako už projektinius sprendinius pagal sutarties apimtį. Rangos darbų terminai, technologinis procesas, darbų kokybė ir faktinis įgyvendinimas yra rangovo atsakomybė.
13.Kilus neaiškumams, prieš tęsiant darbus privaloma kreiptis dėl paaiškinimo. Savavališkas interpretavimas nelaikomas tinkamu projekto vykdymu.

LAIDA	DATA	LAIDOS STATUSAS, KEITIMO PRIEŽASTIS
0	26 07	

synonym.

WWW.SYNONYMARCHITECTS.COM

OBJEKTAS
ADRESAS

VDU ŠVIETIMO AKADEMIJOS PASTATO PATALPŲ ADRESU T.ŠEVČENKOS G. 31, VILNIAUS M. INTERJERO PROJEKTAS

UŽSAKOVAS

VYTAUTO DIDŽIOJO UNIVERSITETAS

BRĖŽINYS

3A. SAN. MAZG. MOTERŲ WC - 319 PATALPA

Klausimais dėl projekto vykdymo kreiptis į užsakovą. Projekto autorius konsultacijas ir projekto sprendinių tikslinimus teikia tik vykdant autorinę projekto priežiūrą. Projekto autorinės turtinės ir neturtinės teisės priklauso MB „ARCHITEKTŪRA". Be autoriaus sutikimo draudžiama projektą ar jo dalį kopijuoti, dauginti, platinti, perduoti tretiesiems asmenims, naudoti kituose projektuose, įkelti ar naudoti dirbtinio intelekto (DI/AI) sistemose. Projekto autorius neatsako už projekto sprendinių interpretavimą, pakeitimą, papildymą ar įgyvendinimą nesilaikant projekto sprendinių bei jų pasekmes.

PLYTELĖS

Sienos:
Saime Materia calce nat. ret. 120x120cm (x21)
Grindys:
Graniti fiandre Veneziano Seminato argento natural-mat. 120x120 (x8)

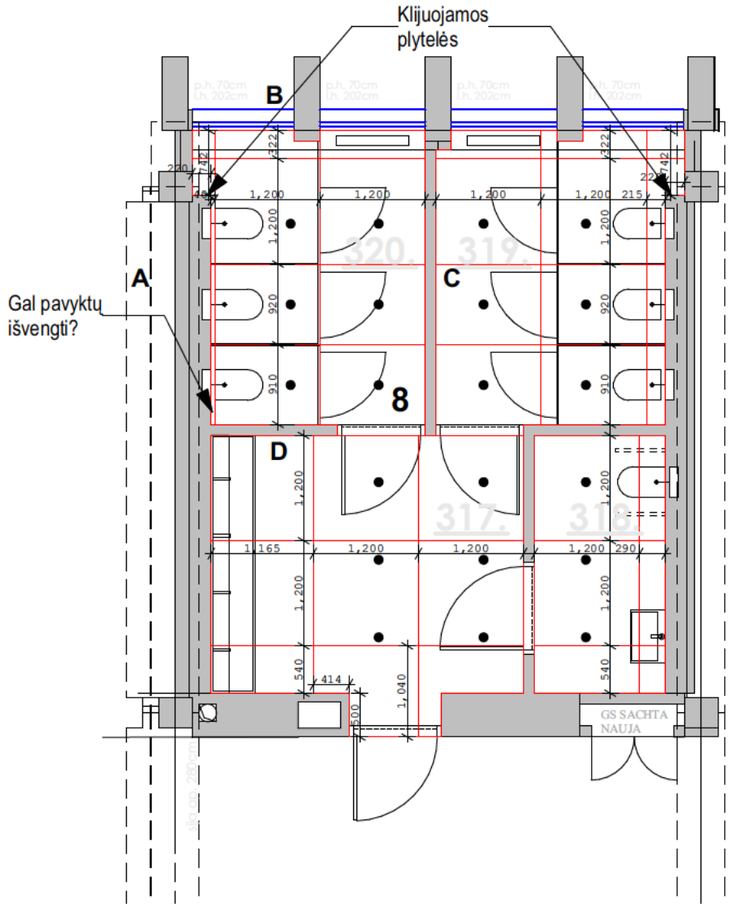

SIENŲ IR GRINDŲ PLYTELĖS SUTAMPA, KAIP PARODYTA BRĖŽINIUOSE.

GLAISTAS EPOKSIDINIS, DERINAMAS ANALOGIŠKAI PLYTELĖS SPALVOS.

A-A

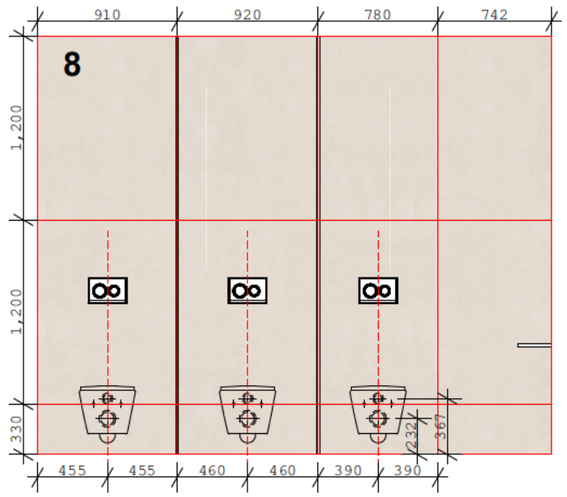

B-B

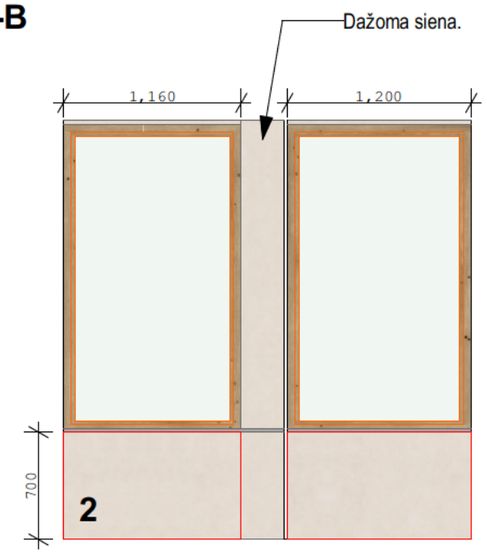

C-C

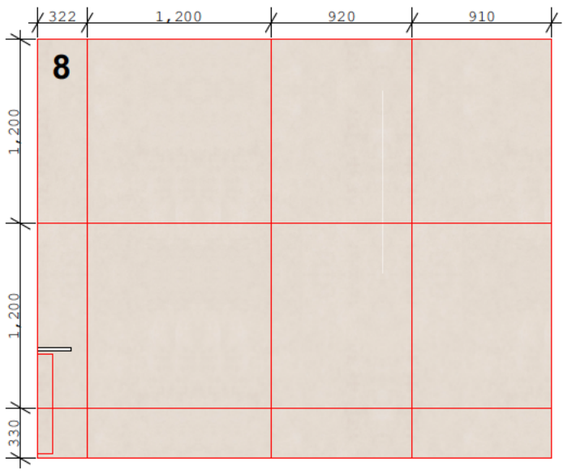

D-D

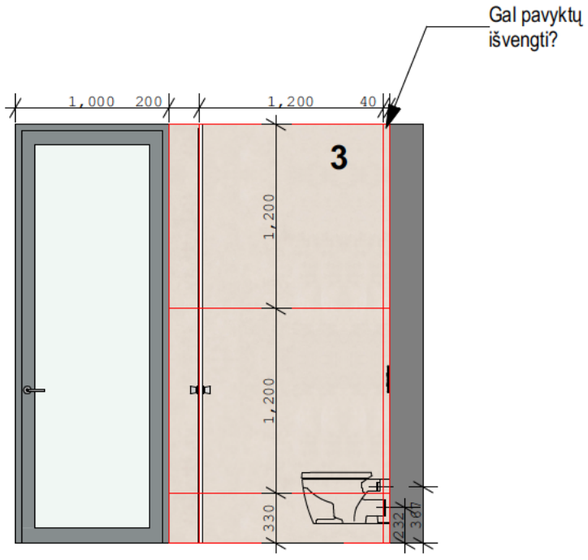

PASTABOS

1.Visi statybos, įrengimo ir apdailos darbai vykdomi tik pagal užsakovo patvirtintus bei projekto autoriaus suderintus sprendinius.
2.Visi matmenys, altitudės, kiekiai ir atstumai prieš darbų pradžią bei medžiagų užsakymą privalo būti patikrinti objekte natūroje. Nustačius neatitikimus, apie juos nedelsiant informuojamas projekto autorius.
3.Matmenys brėžiniuose pateikiami milimetrais, altitudės – metrais, jei nenurodyta kitaip.
4.Altitudė ±0.00 žymi švarių grindų su galutine apdaila lygį.
5.Brėžiniuose pateikta grafinė informacija turi būti vertinama kartu su visomis projekto dalimis, detalėmis, specifikacijomis ir susijusiais dokumentais.
6.Medžiagos, spalvos, tekstūros, furnitūra ir kiti vizualiniai sprendiniai tikslinami pagal patvirtintus natūrinius pavyzdžius, technines specifikacijas arba autorinės priežiūros metu.
7.Drėgnose, intensyviai naudojamose ar technologiškai jautriose zonose naudojamos tik paskirčiai tinkamos sertifikuotos medžiagos bei sistemos.
8.Rangovas atsako už darbų organizavimą, technologinius sprendimus, darbų saugą, darbų seką, konstrukcinį tinkamumą, naudojamų medžiagų suderinamumą ir kokybišką įgyvendinimą.
9.Visa su statybos darbais susijusi komunikacija vykdoma per paskirtą atsakingą darbų vadovą arba projekto koordinatorių.
10.Jungtys, siūlės, kampai, briaunos, paviršiai, montavimo linijos ir matomos detalės turi būti įrengtos tiksliai, estetiškai ir laikantis aukštos kokybės standartų.
11.Bet kokie nukrypimai nuo projekto, alternatyvūs siūlymai ar būtini techniniai pakeitimai gali būti vykdomi tik gavus išankstinį rašytinį suderinimą.
12.Projekto autorius atsako už projektinius sprendinius pagal sutarties apimtį. Rangos darbų terminai, technologinis procesas, darbų kokybė ir faktinis įgyvendinimas yra rangovo atsakomybė.
13.Kilus neaiškumams, prieš tęsiant darbus privaloma kreiptis dėl paaiškinimo. Savavališkas interpretavimas nelaikomas tinkamu projekto vykdymu.

LAIDA	DATA	LAIDOS STATUSAS, KEITIMO PRIEŽASTIS
0	26 07	

synonym.
WWW.SYNONYMARCHITECTS.COM

OBJEKTAS
ADRESAS
VDU ŠVIETIMO AKADEMIJOS PASTATO PATALPŲ ADRESU T.ŠEVČENKOS G. 31, VILNIAUS M. INTERJERO PROJEKTAS

UŽSAKOVAS
VYTAUTO DIDŽIOJO UNIVERSITETAS

BRĖŽINYS
3A. SAN. MAZG. VYRŲ WC - 320 PATALPA

Klausimais dėl projekto vykdymo kreiptis į užsakovą. Projekto autorius konsultacijas ir projekto sprendinių tikslinimus teikia tik vykdant autorinę projekto priežiūrą. Projekto autorinės turtinės ir neturtinės teisės priklauso MB „ARCHITEKTŪRA". Be autoriaus sutikimo draudžiama projektą ar jo dalį kopijuoti, dauginti, platinti, perduoti tretiesiems asmenims, naudoti kituose projektuose, įkelti ar naudoti dirbtinio intelekto (DI/AI) sistemose. Projekto autorius neatsako už projekto sprendinių interpretavimą, pakeitimą, papildymą ar įgyvendinimą nesilaikant projekto sprendinių bei jų pasekmes.

PLYTELĖS
Sienos:
Saime Materia calce nat. ret. 120x120cm (x21)
Grindys:
Graniti fiandre Veneziano Seminato argento natural-mat. 120x120 (x8)

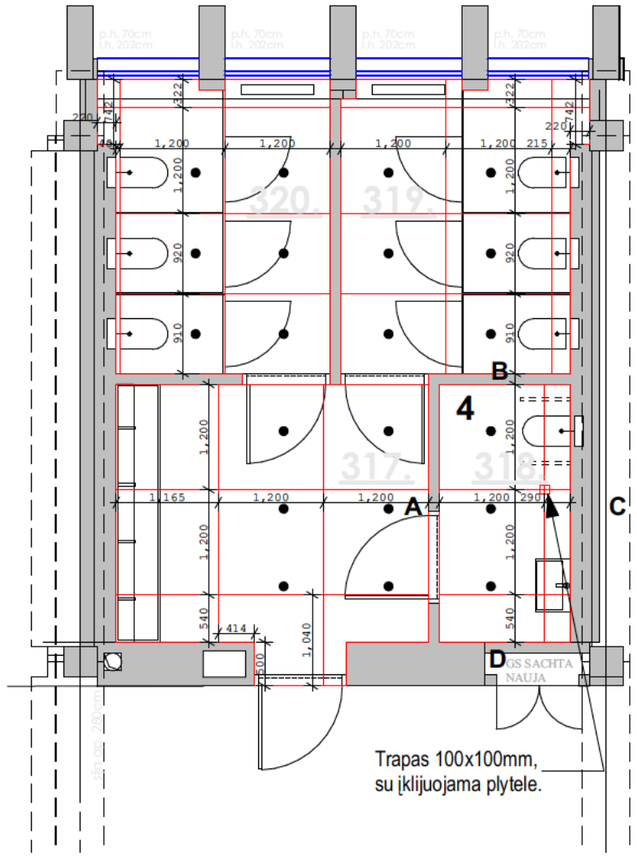

SIENŲ IR GRINDŲ PLYTELĖS SUTAMPA, KAIP PARODYTA BRĖŽINIUOSE.

GLAISTAS EPOKSIDINIS, DERINAMAS ANALOGIŠKAI PLYTELĖS SPALVOS.

A-A

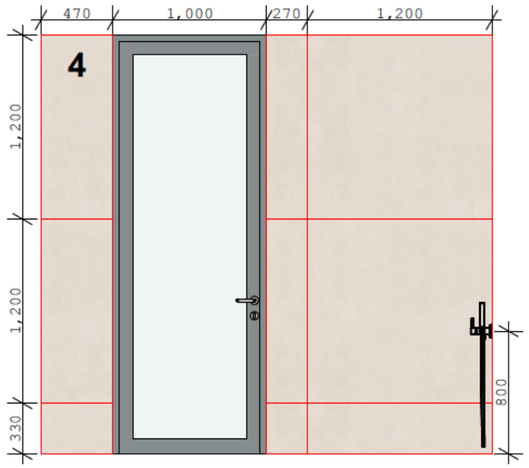

B-B

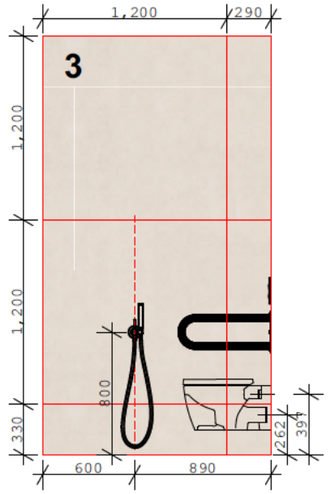

C-C

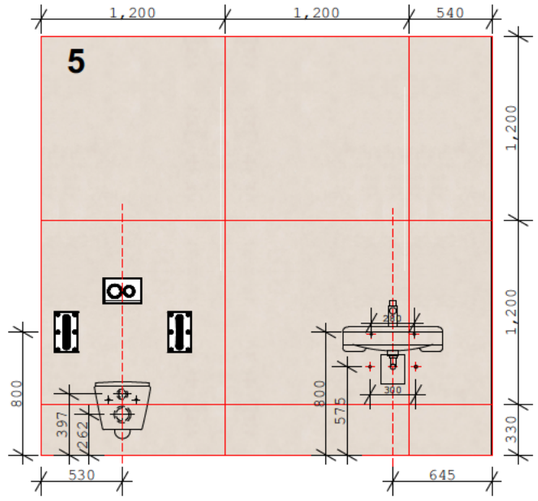

D-D

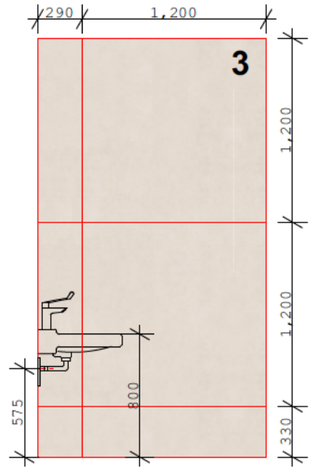

PASTABOS

1.Visi statybos, įrengimo ir apdailos darbai vykdomi tik pagal užsakovo patvirtintus bei projekto autoriaus suderintus sprendinius.
2.Visi matmenys, altitudės, kiekiai ir atstumai prieš darbų pradžią bei medžiagų užsakymą privalo būti patikrinti objekte natūroje. Nustačius neatitikimus, apie juos nedelsiant informuojamas projekto autorius.
3.Matmenys brėžiniuose pateikiami milimetrais, altitudės – metrais, jei nenurodyta kitaip.
4.Altitudė ±0.00 žymi švarių grindų su galutine apdaila lygį.
5.Brėžiniuose pateikta grafinė informacija turi būti vertinama kartu su visomis projekto dalimis, detalėmis, specifikacijomis ir susijusiais dokumentais.
6.Medžiagos, spalvos, tekstūros, furnitūra ir kiti vizualiniai sprendiniai tikslinami pagal patvirtintus natūrinius pavyzdžius, technines specifikacijas arba autorinės priežiūros metu.
7.Drėgnose, intensyviai naudojamose ar technologiškai jautriose zonose naudojamos tik paskirčiai tinkamos sertifikuotos medžiagos bei sistemos.
8.Rangovas atsako už darbų organizavimą, technologinius sprendimus, darbų saugą, darbų seką, konstrukcinį tinkamumą, naudojamų medžiagų suderinamumą ir kokybišką įgyvendinimą.
9.Visa su statybos darbais susijusi komunikacija vykdoma per paskirtą atsakingą darbų vadovą arba projekto koordinatorių.
10.Jungtys, siūlės, kampai, briaunos, paviršiai, montavimo linijos ir matomos detalės turi būti įrengtos tiksliai, estetiškai ir laikantis aukštos kokybės standartų.
11.Bet kokie nukrypimai nuo projekto, alternatyvūs siūlymai ar būtini techniniai pakeitimai gali būti vykdomi tik gavus išankstinį rašytinį suderinimą.
12.Projekto autorius atsako už projektinius sprendinius pagal sutarties apimtį. Rangos darbų terminai, technologinis procesas, darbų kokybė ir faktinis įgyvendinimas yra rangovo atsakomybė.
13.Kilus neaiškumams, prieš tęsiant darbus privaloma kreiptis dėl paaiškinimo. Savavališkas interpretavimas nelaikomas tinkamu projekto vykdymu.

LAIDA	DATA	LAIDOS STATUSAS, KEITIMO PRIEŽASTIS
0	26 07	

synonym.
WWW.SYNONYMARCHITECTS.COM

OBJEKTAS
ADRESAS
VDU ŠVIETIMO AKADEMIJOS PASTATO PATALPŲ ADRESU T.ŠEVČENKOS G. 31, VILNIAUS M. INTERJERO PROJEKTAS

UŽSAKOVAS
VYTAUTO DIDŽIOJO UNIVERSITETAS

BRĖŽINYS
3A. SAN. MAZG. NEĮGALIŲJŲ WC - 318 PATALPA

Klausimais dėl projekto vykdymo kreiptis į užsakovą. Projekto autorius konsultacijas ir projekto sprendinių tikslinimus teikia tik vykdant autorinę projekto priežiūrą. Projekto autorinės turtinės ir neturtinės teisės priklauso MB „ARCHITEKTŪRA". Be autoriaus sutikimo draudžiama projektą ar jo dalį kopijuoti, dauginti, platinti, perduoti tretiesiems asmenims, naudoti kituose projektuose, įkelti ar naudoti dirbtinio intelekto (DI/AI) sistemose. Projekto autorius neatsako už projekto sprendinių interpretavimą, pakeitimą, papildymą ar įgyvendinimą nesilaikant projekto sprendinių bei jų pasekmes.

PLYTELĖS
Sienos:
Saime Materia calce nat. ret. 120x120cm (x15)
Grindys:
Graniti fiandre Veneziano Seminato argento natural-mat. 120x120 (x4)

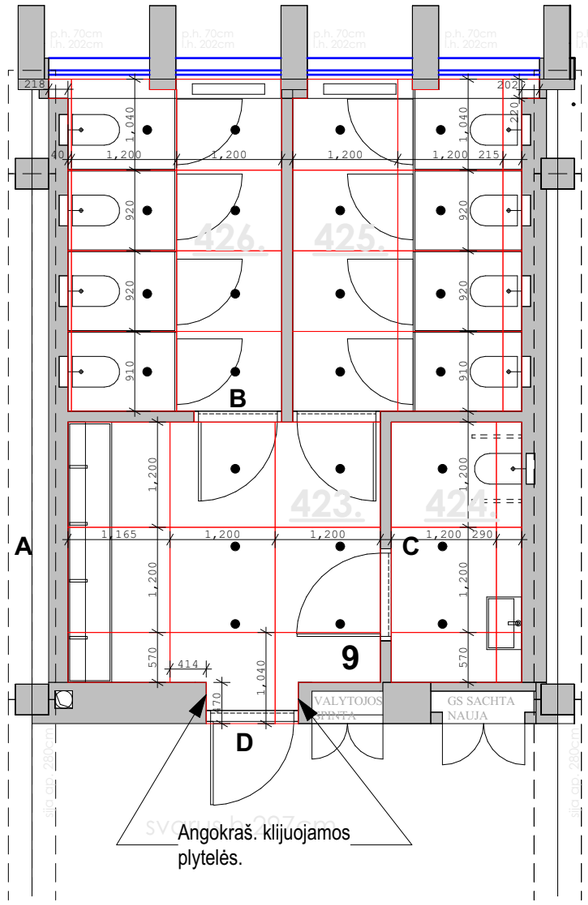

SIENŲ IR GRINDŲ PLYTELĖS SUTAMPA, KAIP PARODYTA BRĖŽINIUOSE.

GLAISTAS EPOKSIDINIS, DERINAMAS ANALOGIŠKAI PLYTELĖS SPALVOS.

A-A

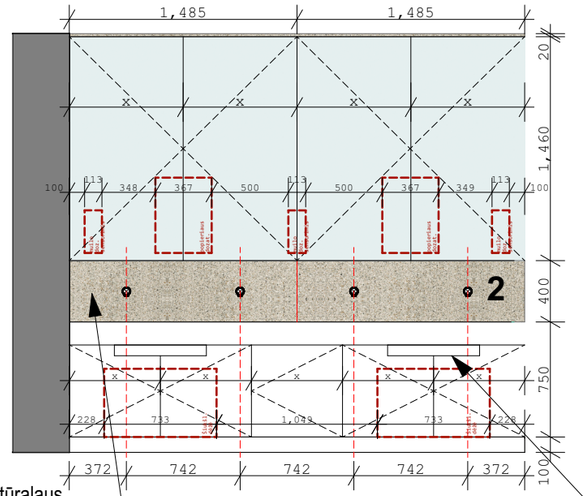

Klijuojama natūralaus akmens apdaila, tokia kaip kriauklės.

Baldas su angomis šiukšlėms (kuriame paslėptos šiukšlių dėžės) LMDP plokštės, tikslinama pagal gamintojų darbo brėžinius.

B-B

Baldas su ant fasado klijuotu skaidriu veidrodžiu (kuriame paslėpti muilo ir pop. rankšluoščiu dozatoriai) su LED juosta iš apačios, gaminamas iš LMDP plokštės, tikslinama pagal gamintojų darbo brėžinius.

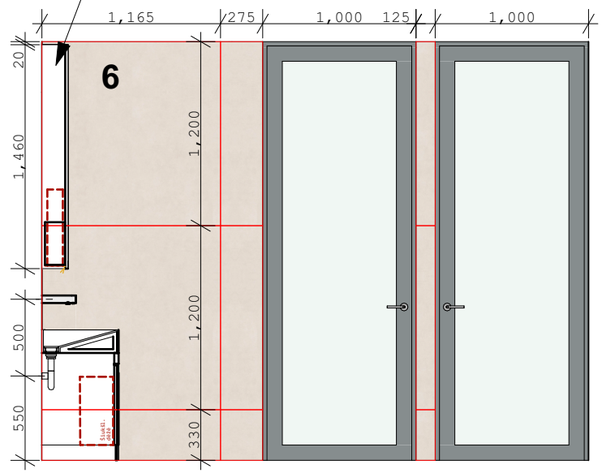

C-C

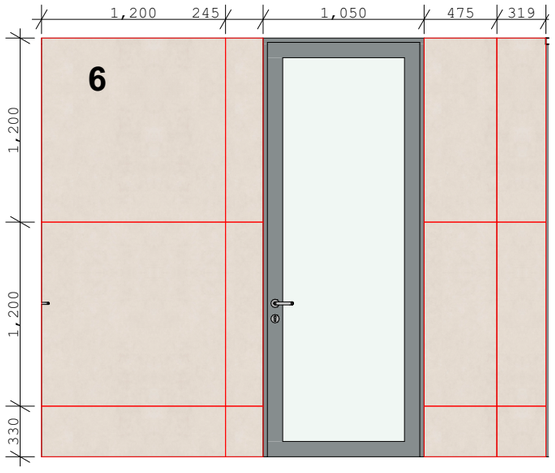

D-D

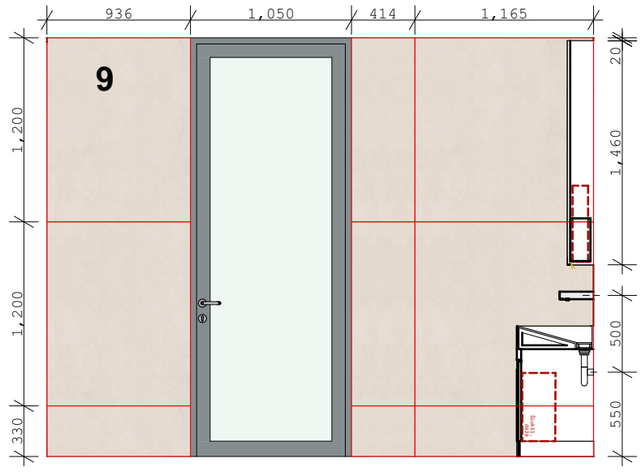

PASTABOS

1.Visi statybos, įrengimo ir apdailos darbai vykdomi tik pagal užsakovo patvirtintus bei projekto autoriaus suderintus sprendinius.
2.Visi matmenys, altitudės, kiekiai ir atstumai prieš darbų pradžią bei medžiagų užsakymą privalo būti patikrinti objekte natūroje. Nustačius neatitikimus, apie juos nedelsiant informuojamas projekto autorius.
3.Matmenys brėžiniuose pateikiami milimetrais, altitudės – metrais, jei nenurodyta kitaip.
4.Altitudė ±0.00 žymi švarių grindų su galutine apdaila lygį.
5.Brėžiniuose pateikta grafinė informacija turi būti vertinama kartu su visomis projekto dalimis, detalėmis, specifikacijomis ir susijusiais dokumentais.
6.Medžiagos, spalvos, tekstūros, furnitūra ir kiti vizualiniai sprendiniai tikslinami pagal patvirtintus natūrinius pavyzdžius, technines specifikacijas arba autorinės priežiūros metu.
7.Drėgnose, intensyviai naudojamose ar technologiškai jautriose zonose naudojamos tik paskirčiai tinkamos sertifikuotos medžiagos bei sistemos.
8.Rangovas atsako už darbų organizavimą, technologinius sprendimus, darbų saugą, darbų seką, konstrukcinį tinkamumą, naudojamų medžiagų suderinamumą ir kokybišką įgyvendinimą.
9.Visa su statybos darbais susijusi komunikacija vykdoma per paskirtą atsakingą darbų vadovą arba projekto koordinatorių.
10.Jungtys, siūlės, kampai, briaunos, paviršiai, montavimo linijos ir matomos detalės turi būti įrengtos tiksliai, estetiškai ir laikantis aukštos kokybės standartų.
11.Bet kokie nukrypimai nuo projekto, alternatyvūs siūlymai ar būtini techniniai pakeitimai gali būti vykdomi tik gavus išankstinį rašytinį suderinimą.
12.Projekto autorius atsako už projektinius sprendinius pagal sutarties apimtį. Rangos darbų terminai, technologinis procesas, darbų kokybė ir faktinis įgyvendinimas yra rangovo atsakomybė.
13.Kilus neaiškumams, prieš tęsiant darbus privaloma kreiptis dėl paaiškinimo. Savavališkas interpretavimas nelaikomas tinkamu projekto vykdymu.

LAIDA	DATA	LAIDOS STATUSAS, KEITIMO PRIEŽASTIS
0	26 07	

synonym.

WWW.SYNONYMARCHITECTS.COM

OBJEKTAS
ADRESAS

VDU ŠVIETIMO AKADEMIJOS PASTATO PATALPŲ ADRESU T.ŠEVČENKOS G. 31, VILNIAUS M. INTERJERO PROJEKTAS

UŽSAKOVAS

VYTAUTO DIDŽIOJO UNIVERSITETAS

BRĖŽINYS

4A. SAN. MAZG. WC PRAUSYKLA - 423 PATALPA

Klausimais dėl projekto vykdymo kreiptis į užsakovą. Projekto autorius konsultacijas ir projekto sprendinių tikslinimus teikia tik vykdant autorinę projekto priežiūrą. Projekto autorinės turtinės ir neturtinės teisės priklauso MB „ARCHITEKTŪRA". Be autoriaus sutikimo draudžiama projektą ar jo dalį kopijuoti, dauginti, platinti, perduoti tretiesiems asmenims, naudoti kituose projektuose, įkelti ar naudoti dirbtinio intelekto (DI/AI) sistemose. Projekto autorius neatsako už projekto sprendinių interpretavimą, pakeitimą, papildymą ar įgyvendinimą nesilaikant projekto sprendinių bei jų pasekmes.

PLYTELĖS
Sienos:
Saime Materia calce nat. ret. 120x120cm (x21)
Staron Aspen Pepper AP640 184x76x12cm (x2)
Grindys:
Graniti fiandre Veneziano Seminato argento natural-mat. 120x120 (x9)

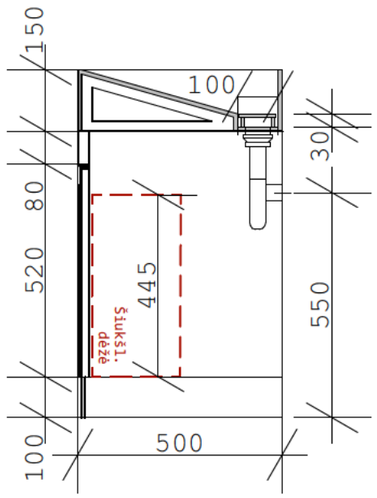

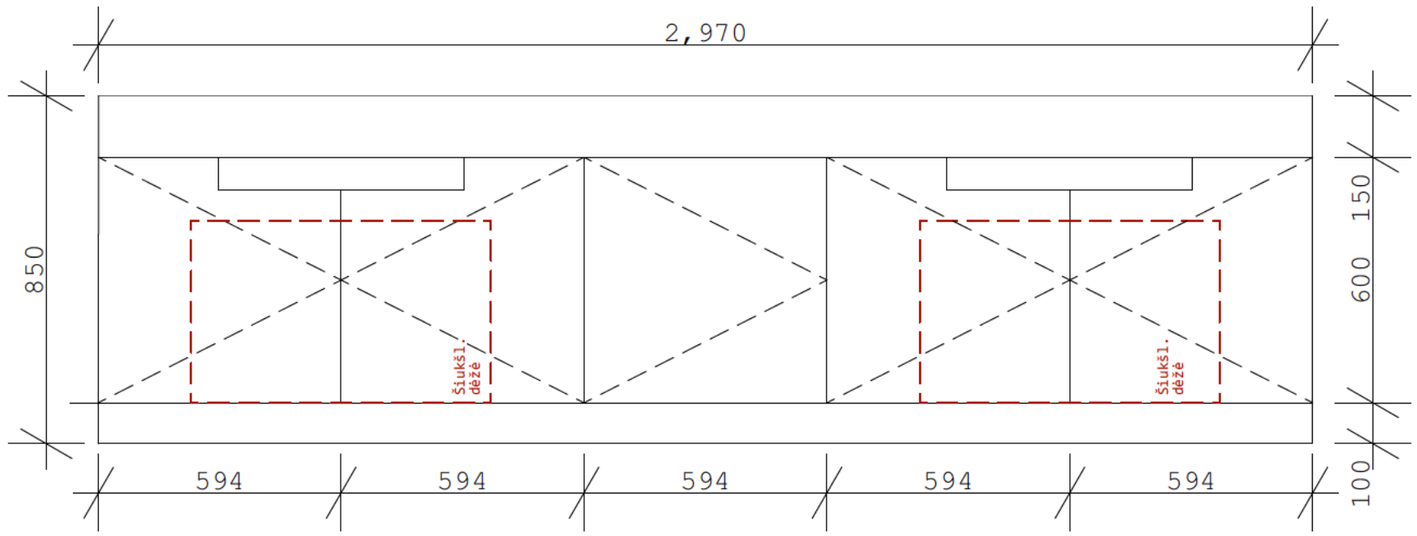

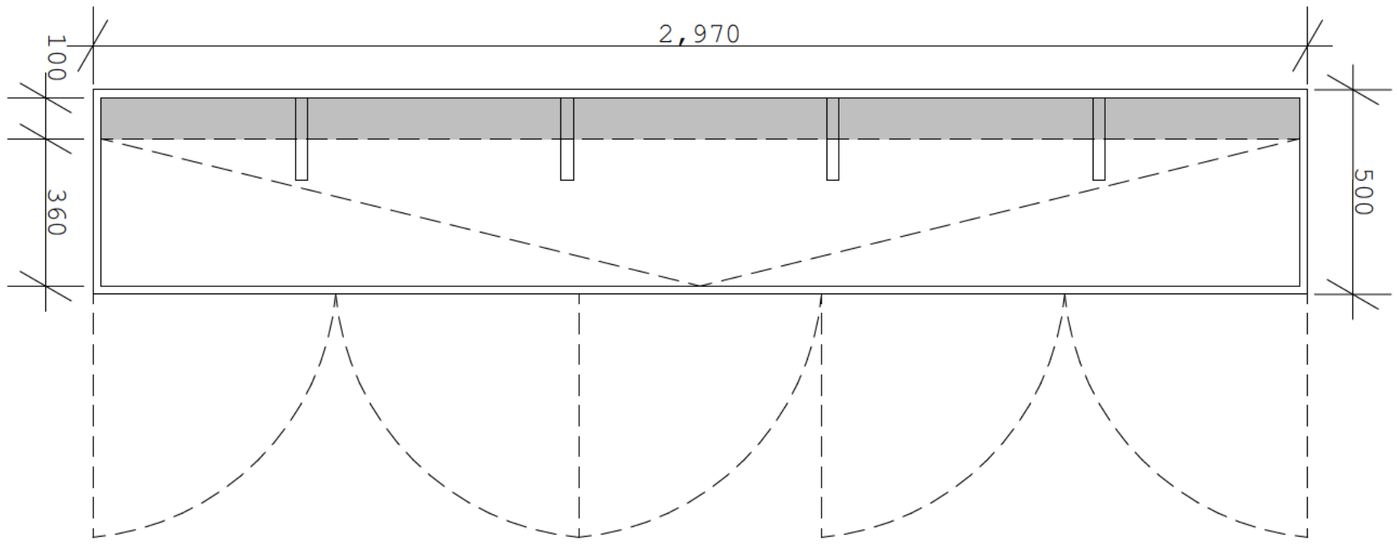

BALDAS SU ŠIUKŠLIŲ ANGOMIS (KURIAME PASLĖPTOS ŠIUKŠLIŲ DĖŽĖS)

LMDP plokštės, tikslinama pagal gamintojų darbo brėžinius.

PASTABOS

1.Visi statybos, įrengimo ir apdailos darbai vykdomi tik pagal užsakovo patvirtintus bei projekto autoriaus suderintus sprendinius.
2.Visi matmenys, altitudės, kiekiai ir atstumai prieš darbų pradžią bei medžiagų užsakymą privalo būti patikrinti objekte natūroje. Nustačius neatitikimus, apie juos nedelsiant informuojamas projekto autorius.
3.Matmenys brėžiniuose pateikiami milimetrais, altitudės – metrais, jei nenurodyta kitaip.
4.Altitudė ±0.00 žymi švarių grindų su galutine apdaila lygį.
5.Brėžiniuose pateikta grafinė informacija turi būti vertinama kartu su visomis projekto dalimis, detalėmis, specifikacijomis ir susijusiais dokumentais.
6.Medžiagos, spalvos, tekstūros, furnitūra ir kiti vizualiniai sprendiniai tikslinami pagal patvirtintus natūrinius pavyzdžius, technines specifikacijas arba autorinės priežiūros metu.
7.Drėgnose, intensyviai naudojamose ar technologiškai jautriose zonose naudojamos tik paskirčiai tinkamos sertifikuotos medžiagos bei sistemos.
8.Rangovas atsako už darbų organizavimą, technologinius sprendimus, darbų saugą, darbų seką, konstrukcinį tinkamumą, naudojamų medžiagų suderinamumą ir kokybišką įgyvendinimą.
9.Visa su statybos darbais susijusi komunikacija vykdoma per paskirtą atsakingą darbų vadovą arba projekto koordinatorių.
10.Jungtys, siūlės, kampai, briaunos, paviršiai, montavimo linijos ir matomos detalės turi būti įrengtos tiksliai, estetiškai ir laikantis aukštos kokybės standartų.
11.Bet kokie nukrypimai nuo projekto, alternatyvūs siūlymai ar būtini techniniai pakeitimai gali būti vykdomi tik gavus išankstinį rašytinį suderinimą.
12.Projekto autorius atsako už projektinius sprendinius pagal sutarties apimtį. Rangos darbų terminai, technologinis procesas, darbų kokybė ir faktinis įgyvendinimas yra rangovo atsakomybė.
13.Kilus neaiškumams, prieš tęsiant darbus privaloma kreiptis dėl paaiškinimo. Savavališkas interpretavimas nelaikomas tinkamu projekto vykdymu.

LAIDA	DATA	LAIDOS STATUSAS, KEITIMO PRIEŽASTIS
0	26 07	

synonym.
WWW.SYNONYMARCHITECTS.COM

OBJEKTAS
ADRESAS
VDU ŠVIETIMO AKADEMIJOS PASTATO PATALPŲ ADRESU T.ŠEVČENKOS G. 31, VILNIAUS M. INTERJERO PROJEKTAS

UŽSAKOVAS
VYTAUTO DIDŽIOJO UNIVERSITETAS

BRĖŽINYS
4A. SAN. MAZG. KRIAUKLĖS IŠKLOTINĖ

Klausimais dėl projekto vykdymo kreiptis į užsakovą. Projekto autorius konsultacijas ir projekto sprendinių tikslinimus teikia tik vykdant autorinę projekto priežiūrą. Projekto autorinės turtinės ir neturtinės teisės priklauso MB „ARCHITEKTŪRA". Be autoriaus sutikimo draudžiama projektą ar jo dalį kopijuoti, dauginti, platinti, perduoti tretiesiems asmenims, naudoti kituose projektuose, įkelti ar naudoti dirbtinio intelekto (DI/AI) sistemose. Projekto autorius neatsako už projekto sprendinių interpretavimą, pakeitimą, papildymą ar įgyvendinimą nesilaikant projekto sprendinių bei jų pasekmes.

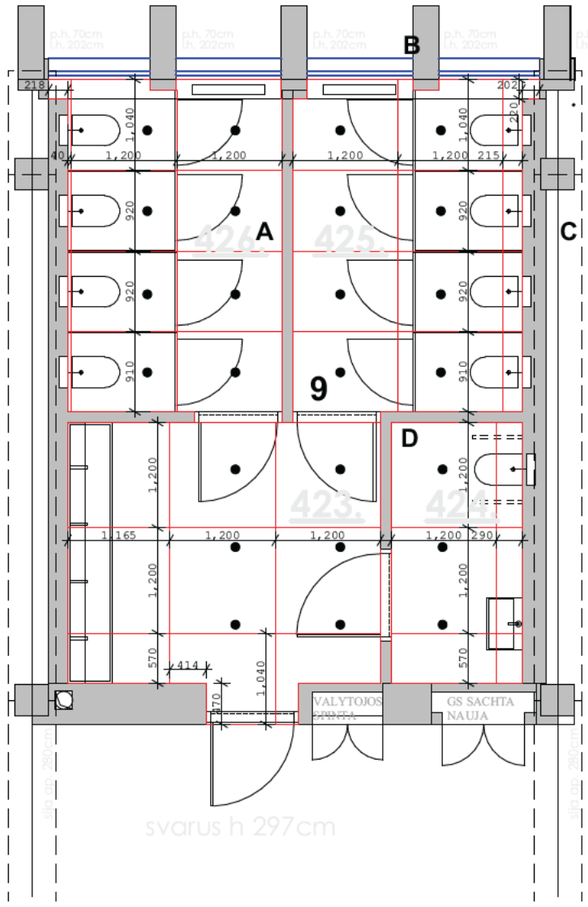

SIENŲ IR GRINDŲ PLYTELĖS SUTAMPA, KAIP PARODYTA BRĖŽINIUOSE.

GLAISTAS EPOKSIDINIS, DERINAMAS ANALOGIŠKAI PLYTELĖS SPALVOS.

A-A

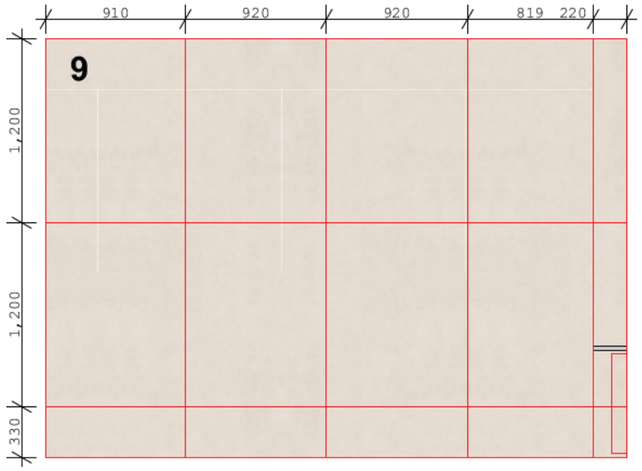

B-B

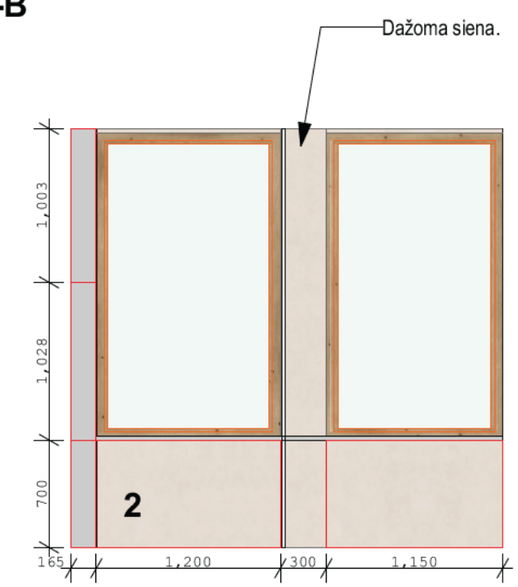

C-C

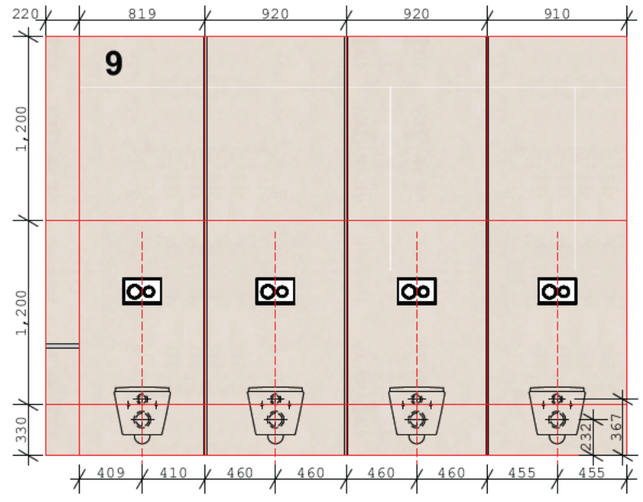

D-D

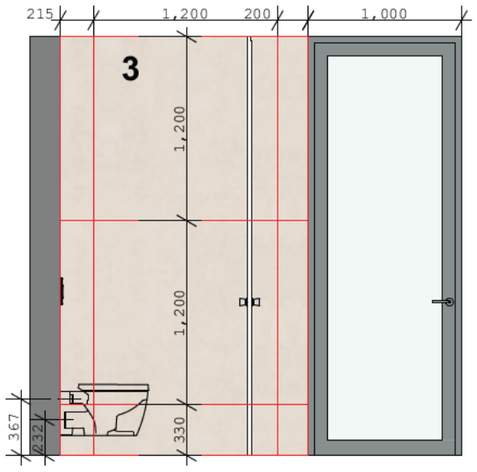

PASTABOS

1.Visi statybos, įrengimo ir apdailos darbai vykdomi tik pagal užsakovo patvirtintus bei projekto autoriaus suderintus sprendinius.
2.Visi matmenys, altitudės, kiekiai ir atstumai prieš darbų pradžią bei medžiagų užsakymą privalo būti patikrinti objekte natūroje. Nustačius neatitikimus, apie juos nedelsiant informuojamas projekto autorius.
3.Matmenys brėžiniuose pateikiami milimetrais, altitudės – metrais, jei nenurodyta kitaip.
4.Altitudė ±0.00 žymi švarių grindų su galutine apdaila lygį.
5.Brėžiniuose pateikta grafinė informacija turi būti vertinama kartu su visomis projekto dalimis, detalėmis, specifikacijomis ir susijusiais dokumentais.
6.Medžiagos, spalvos, tekstūros, furnitūra ir kiti vizualiniai sprendiniai tikslinami pagal patvirtintus natūrinius pavyzdžius, technines specifikacijas arba autorinės priežiūros metu.
7.Drėgnose, intensyviai naudojamose ar technologiškai jautriose zonose naudojamos tik paskirčiai tinkamos sertifikuotos medžiagos bei sistemos.
8.Rangovas atsako už darbų organizavimą, technologinius sprendimus, darbų saugą, darbų seką, konstrukcinį tinkamumą, naudojamų medžiagų suderinamumą ir kokybišką įgyvendinimą.
9.Visa su statybos darbais susijusi komunikacija vykdoma per paskirtą atsakingą darbų vadovą arba projekto koordinatorių.
10.Jungtys, siūlės, kampai, briaunos, paviršiai, montavimo linijos ir matomos detalės turi būti įrengtos tiksliai, estetiškai ir laikantis aukštos kokybės standartų.
11.Bet kokie nukrypimai nuo projekto, alternatyvūs siūlymai ar būtini techniniai pakeitimai gali būti vykdomi tik gavus išankstinį rašytinį suderinimą.
12.Projekto autorius atsako už projektinius sprendinius pagal sutarties apimtį. Rangos darbų terminai, technologinis procesas, darbų kokybė ir faktinis įgyvendinimas yra rangovo atsakomybė.
13.Kilus neaiškumams, prieš tęsiant darbus privaloma kreiptis dėl paaiškinimo. Savavališkas interpretavimas nelaikomas tinkamu projekto vykdymu.

LAIDA	DATA	LAIDOS STATUSAS, KEITIMO PRIEŽASTIS
0	26 07	

synonym.
WWW.SYNONYMARCHITECTS.COM

OBJEKTAS
ADRESAS

VDU ŠVIETIMO AKADEMIJOS PASTATO PATALPŲ ADRESU T.ŠEVČENKOS G. 31, VILNIAUS M. INTERJERO PROJEKTAS

UŽSAKOVAS

VYTAUTO DIDŽIOJO UNIVERSITETAS

BRĖŽINYS

4A. SAN. MAZG. MOTERŲ WC - 425 PATALPA

Klausimais dėl projekto vykdymo kreiptis į užsakovą. Projekto autorius konsultacijas ir projekto sprendinių tikslinimus teikia tik vykdant autorinę projekto priežiūrą. Projekto autorinės turtinės ir neturtinės teisės priklauso MB „ARCHITEKTŪRA". Be autoriaus sutikimo draudžiama projektą ar jo dalį kopijuoti, dauginti, platinti, perduoti tretiesiems asmenims, naudoti kituose projektuose, įkelti ar naudoti dirbtinio intelekto (DI/AI) sistemose. Projekto autorius neatsako už projekto sprendinių interpretavimą, pakeitimą, papildymą ar įgyvendinimą nesilaikant projekto sprendinių bei jų pasekmes.

PLYTELĖS

Sienos:
Saime Materia calce nat. ret. 120x120cm (x23)
Grindys:
Graniti fiandre Veneziano Seminato argento natural-mat. 120x120 (x9)

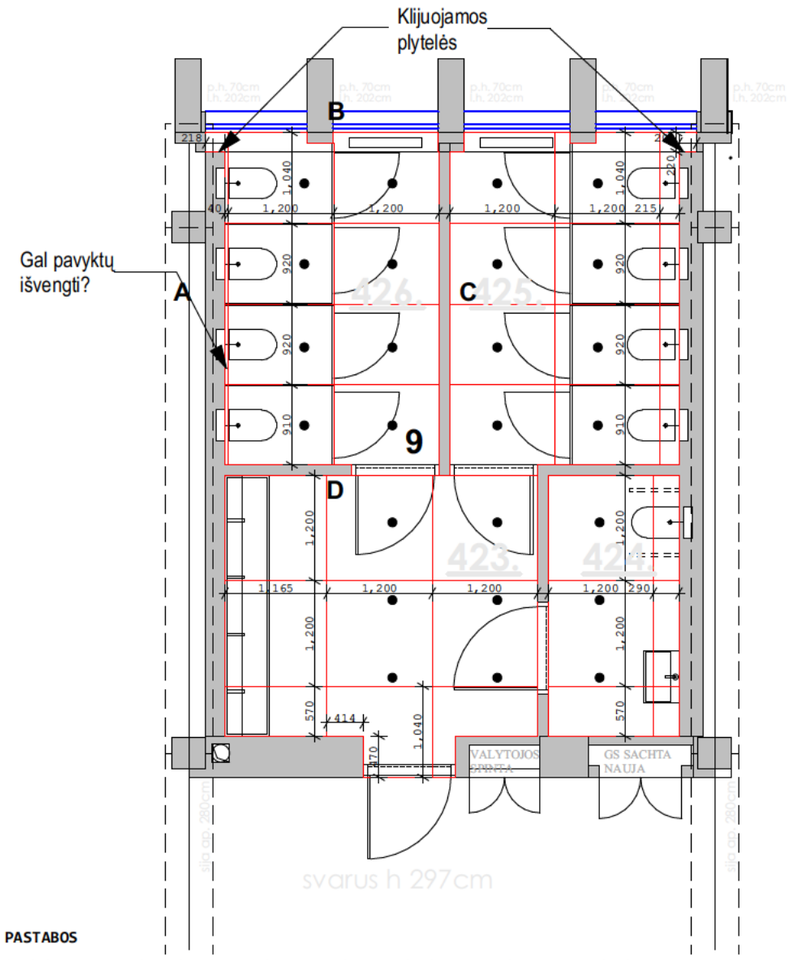

SIENŲ IR GRINDŲ PLYTELĖS SUTAMPA, KAIP PARODYTA BRĖŽINIUOSE.

GLAISTAS EPOKSIDINIS, DERINAMAS ANALOGIŠKAI PLYTELĖS SPALVOS.

A-A

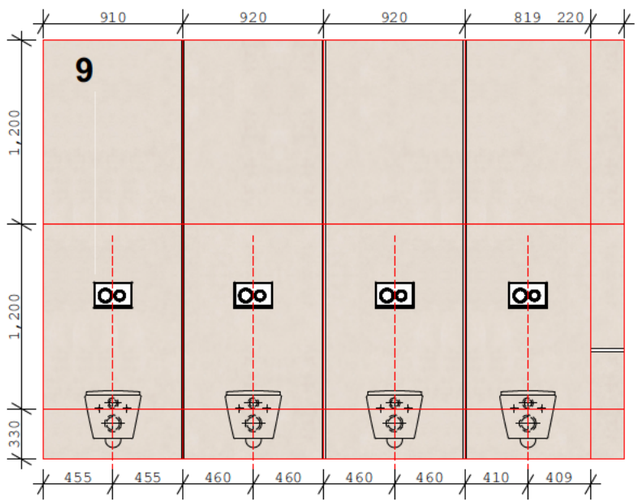

B-B

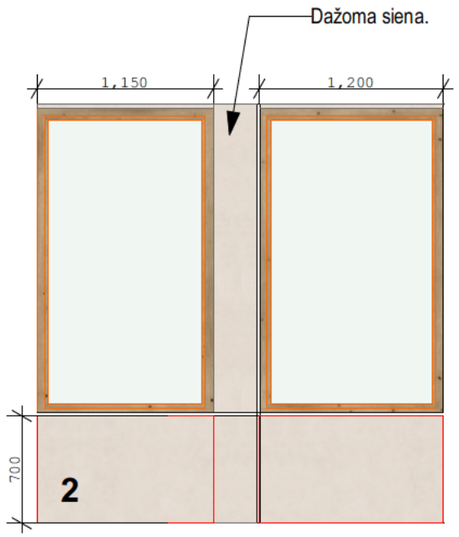

C-C

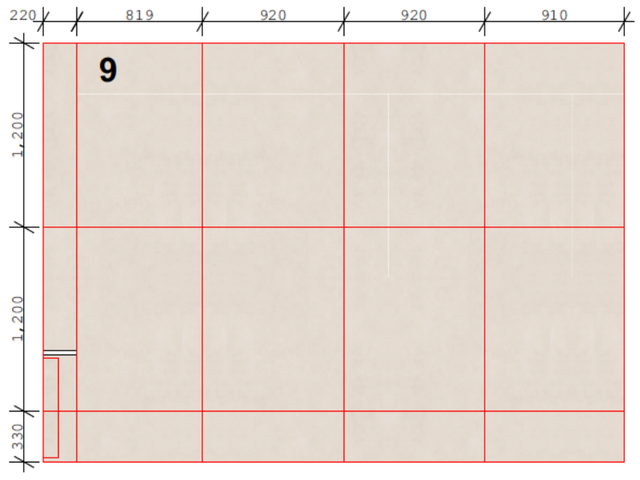

D-D

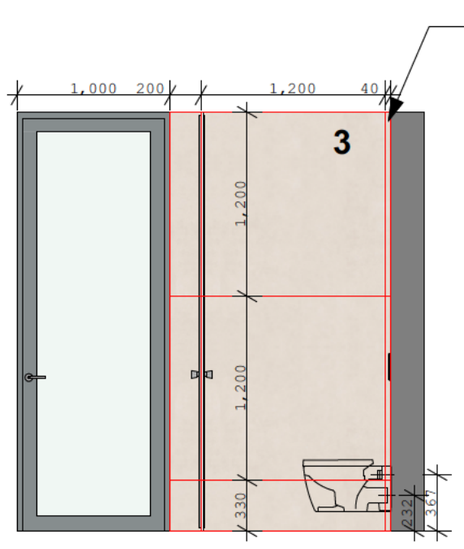

PASTABOS

1.Visi statybos, įrengimo ir apdailos darbai vykdomi tik pagal užsakovo patvirtintus bei projekto autoriaus suderintus sprendinius.
2.Visi matmenys, altitudės, kiekiai ir atstumai prieš darbų pradžią bei medžiagų užsakymą privalo būti patikrinti objekte natūroje. Nustačius neatitikimus, apie juos nedelsiant informuojamas projekto autorius.
3.Matmenys brėžiniuose pateikiami milimetrais, altitudės – metrais, jei nenurodyta kitaip.
4.Altitudė ±0.00 žymi švarių grindų su galutine apdaila lygį.
5.Brėžiniuose pateikta grafinė informacija turi būti vertinama kartu su visomis projekto dalimis, detalėmis, specifikacijomis ir susijusiais dokumentais.
6.Medžiagos, spalvos, tekstūros, furnitūra ir kiti vizualiniai sprendiniai tikslinami pagal patvirtintus natūrinius pavyzdžius, technines specifikacijas arba autorinės priežiūros metu.
7.Drėgnose, intensyviai naudojamose ar technologiškai jautriose zonose naudojamos tik paskirčiai tinkamos sertifikuotos medžiagos bei sistemos.
8.Rangovas atsako už darbų organizavimą, technologinius sprendimus, darbų saugą, darbų seką, konstrukcinį tinkamumą, naudojamų medžiagų suderinamumą ir kokybišką įgyvendinimą.
9.Visa su statybos darbais susijusi komunikacija vykdoma per paskirtą atsakingą darbų vadovą arba projekto koordinatorių.
10.Jungtys, siūlės, kampai, briaunos, paviršiai, montavimo linijos ir matomos detalės turi būti įrengtos tiksliai, estetiškai ir laikantis aukštos kokybės standartų.
11.Bet kokie nukrypimai nuo projekto, alternatyvūs siūlymai ar būtini techniniai pakeitimai gali būti vykdomi tik gavus išankstinį rašytinį suderinimą.
12.Projekto autorius atsako už projektinius sprendinius pagal sutarties apimtį. Rangos darbų terminai, technologinis procesas, darbų kokybė ir faktinis įgyvendinimas yra rangovo atsakomybė.
13.Kilus neaiškumams, prieš tęsiant darbus privaloma kreiptis dėl paaiškinimo. Savavališkas interpretavimas nelaikomas tinkamu projekto vykdymu.

LAIDA	DATA	LAIDOS STATUSAS, KEITIMO PRIEŽASTIS
0	26 07	

synonym.
WWW.SYNONYMARCHITECTS.COM

OBJEKTAS
ADRESAS

VDU ŠVIETIMO AKADEMIJOS PASTATO PATALPŲ ADRESU T.ŠEVČENKOS G. 31, VILNIAUS M. INTERJERO PROJEKTAS

UŽSAKOVAS

VYTAUTO DIDŽIOJO UNIVERSITETAS

BRĖŽINYS

4A. SAN. MAZG. VYRŲ WC - 426 PATALPA

Klausimais dėl projekto vykdymo kreiptis į užsakovą. Projekto autorius konsultacijas ir projekto sprendinių tikslinimus teikia tik vykdant autorinę projekto priežiūrą. Projekto autorinės turtinės ir neturtinės teisės priklauso MB „ARCHITEKTŪRA". Be autoriaus sutikimo draudžiama projektą ar jo dalį kopijuoti, dauginti, platinti, perduoti tretiesiems asmenims, naudoti kituose projektuose, įkelti ar naudoti dirbtinio intelekto (DI/AI) sistemose. Projekto autorius neatsako už projekto sprendinių interpretavimą, pakeitimą, papildymą ar įgyvendinimą nesilaikant projekto sprendinių bei jų pasekmes.

PLYTELĖS

Sienos:
Saime Materia calce nat. ret. 120x120cm (x23)
Grindys:
Graniti fiandre Veneziano Seminato argento natural-mat. 120x120 (x9)

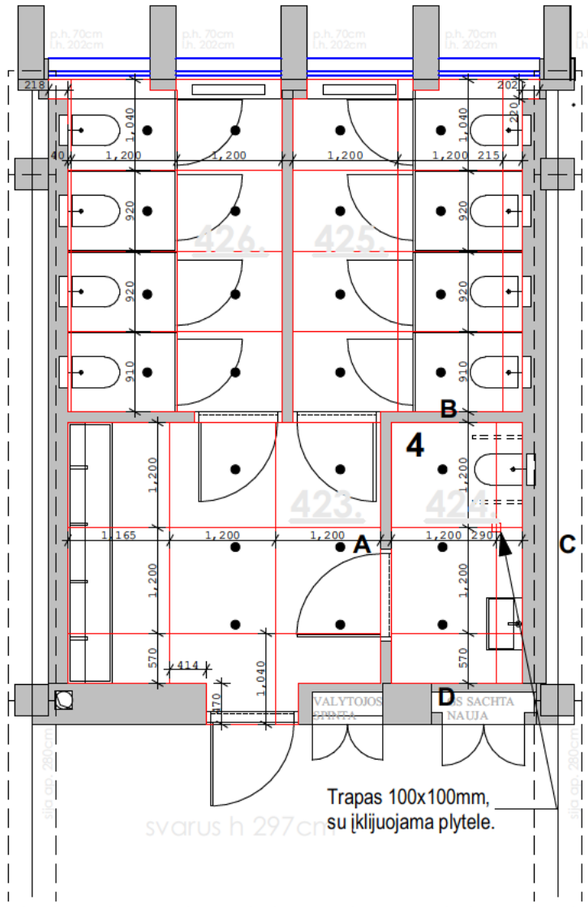

SIENŲ IR GRINDŲ PLYTELĖS SUTAMPA, KAIP PARODYTA BRĖŽINIUOSE.

GLAISTAS EPOKSIDINIS, DERINAMAS ANALOGIŠKAI PLYTELĖS SPALVOS.

A-A

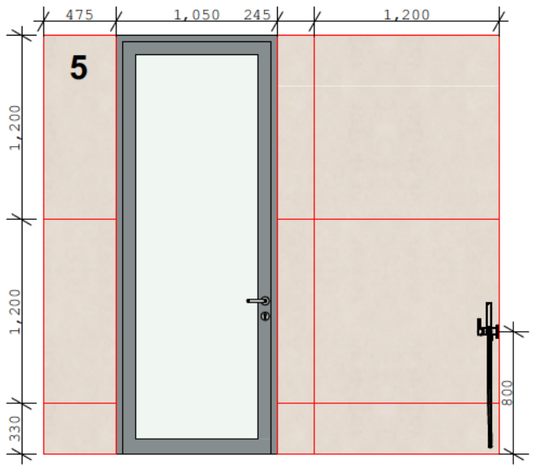

B-B

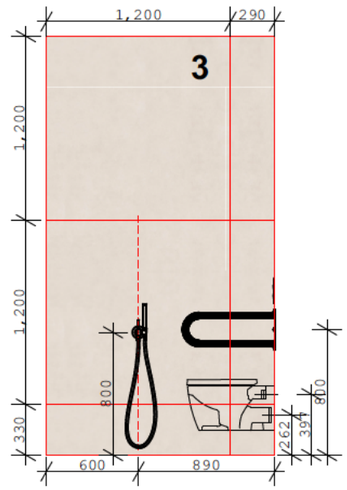

C-C

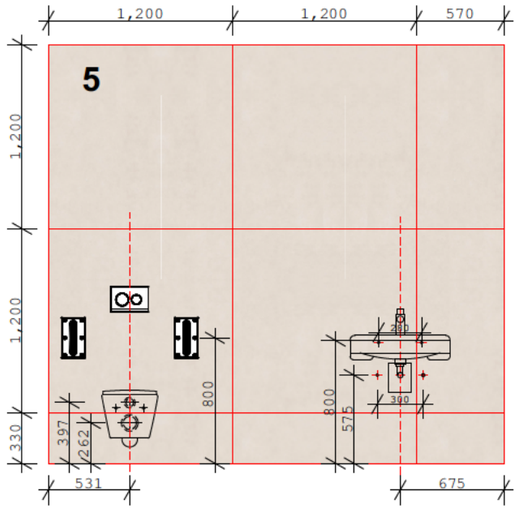

D-D

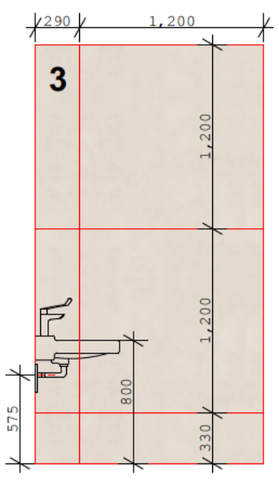

PASTABOS

1.Visi statybos, įrengimo ir apdailos darbai vykdomi tik pagal užsakovo patvirtintus bei projekto autoriaus suderintus sprendinius.
2.Visi matmenys, altitudės, kiekiai ir atstumai prieš darbų pradžią bei medžiagų užsakymą privalo būti patikrinti objekte natūroje. Nustačius neatitikimus, apie juos nedelsiant informuojamas projekto autorius.
3.Matmenys brėžiniuose pateikiami milimetrais, altitudės – metrais, jei nenurodyta kitaip.
4.Altitudė ±0.00 žymi švarių grindų su galutine apdaila lygį.
5.Brėžiniuose pateikta grafinė informacija turi būti vertinama kartu su visomis projekto dalimis, detalėmis, specifikacijomis ir susijusiais dokumentais.
6.Medžiagos, spalvos, tekstūros, furnitūra ir kiti vizualiniai sprendiniai tikslinami pagal patvirtintus natūrinius pavyzdžius, technines specifikacijas arba autorinės priežiūros metu.
7.Drėgnose, intensyviai naudojamose ar technologiškai jautriose zonose naudojamos tik paskirčiai tinkamos sertifikuotos medžiagos bei sistemos.
8.Rangovas atsako už darbų organizavimą, technologinius sprendimus, darbų saugą, darbų seką, konstrukcinį tinkamumą, naudojamų medžiagų suderinamumą ir kokybišką įgyvendinimą.
9.Visa su statybos darbais susijusi komunikacija vykdoma per paskirtą atsakingą darbų vadovą arba projekto koordinatorių.
10.Jungtys, siūlės, kampai, briaunos, paviršiai, montavimo linijos ir matomos detalės turi būti įrengtos tiksliai, estetiškai ir laikantis aukštos kokybės standartų.
11.Bet kokie nukrypimai nuo projekto, alternatyvūs siūlymai ar būtini techniniai pakeitimai gali būti vykdomi tik gavus išankstinį rašytinį suderinimą.
12.Projekto autorius atsako už projektinius sprendinius pagal sutarties apimtį. Rangos darbų terminai, technologinis procesas, darbų kokybė ir faktinis įgyvendinimas yra rangovo atsakomybė.
13.Kilus neaiškumams, prieš tęsiant darbus privaloma kreiptis dėl paaiškinimo. Savavališkas interpretavimas nelaikomas tinkamu projekto vykdymu.

LAIDA	DATA	LAIDOS STATUSAS, KEITIMO PRIEŽASTIS
0	26 07	

synonym.
WWW.SYNONYMARCHITECTS.COM

OBJEKTAS
ADRESAS

VDU ŠVIETIMO AKADEMIJOS PASTATO PATALPŲ ADRESU T.ŠEVČENKOS G. 31, VILNIAUS M. INTERJERO PROJEKTAS

UŽSAKOVAS

VYTAUTO DIDŽIOJO UNIVERSITETAS

BRĖŽINYS

4A. SAN. MAZG. NEĮGALIŲJŲ WC - 424 PATALPA

Klausimais dėl projekto vykdymo kreiptis į užsakovą. Projekto autorius konsultacijas ir projekto sprendinių tikslinimus teikia tik vykdant autorinę projekto priežiūrą. Projekto autorinės turtinės ir neturtinės teisės priklauso MB „ARCHITEKTŪRA". Be autoriaus sutikimo draudžiama projektą ar jo dalį kopijuoti, dauginti, platinti, perduoti tretiesiems asmenims, naudoti kituose projektuose, įkelti ar naudoti dirbtinio intelekto (DI/AI) sistemose. Projekto autorius neatsako už projekto sprendinių interpretavimą, pakeitimą, papildymą ar įgyvendinimą nesilaikant projekto sprendinių bei jų pasekmes.

PLYTELĖS

Sienos:
Saime Materia calce nat. ret. 120x120cm (x16)
Grindys:
Graniti fiandre Veneziano Seminato argento natural-mat. 120x120 (x4)

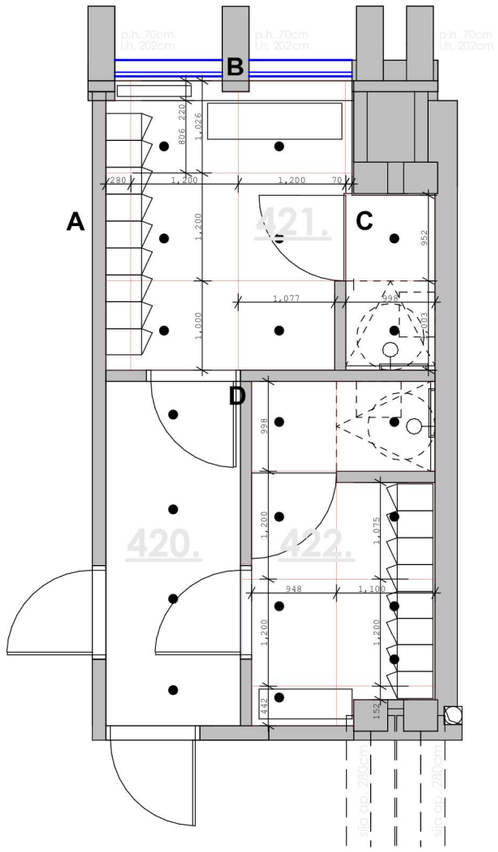

SIENŲ IR GRINDŲ PLYTELĖS SUTAMPA, KAIP PARODYTA BRĖŽINIUOSE.

GLAISTAS EPOKSIDINIS, DERINAMAS ANALOGIŠKAI PLYTELĖS SPALVOS.

A-A

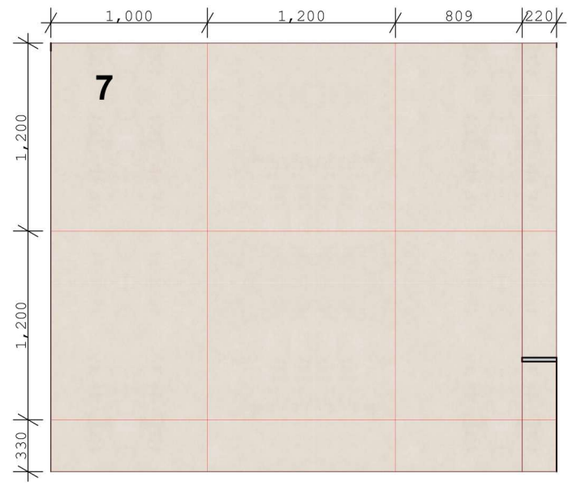

B-B

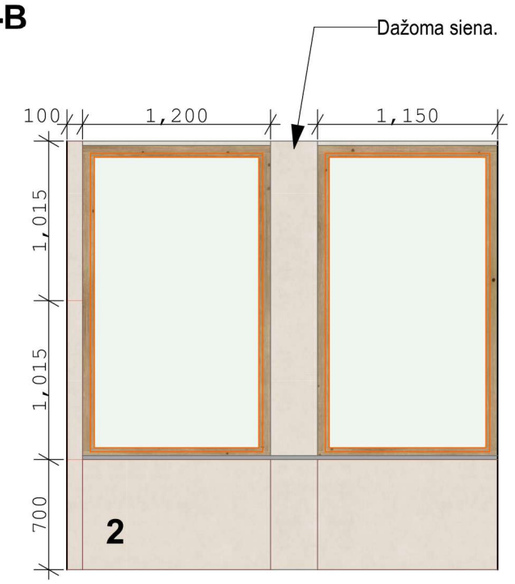

C-C

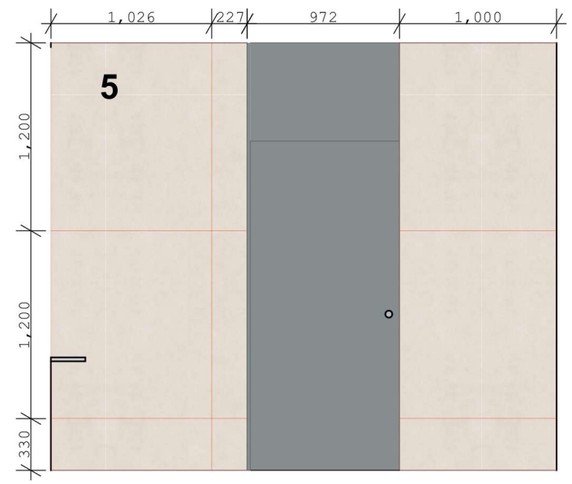

D-D

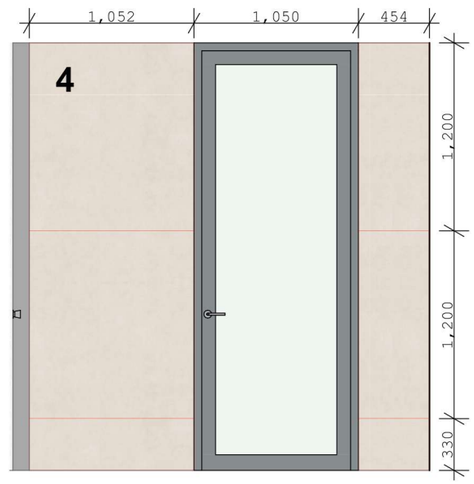

PASTABOS

1.Visi statybos, įrengimo ir apdailos darbai vykdomi tik pagal užsakovo patvirtintus bei projekto autoriaus suderintus sprendinius.
2.Visi matmenys, altitudės, kiekiai ir atstumai prieš darbų pradžią bei medžiagų užsakymą privalo būti patikrinti objekte natūroje. Nustačius neatitikimus, apie juos nedelsiant informuojamas projekto autorius.
3.Matmenys brėžiniuose pateikiami milimetrais, altitudės – metrais, jei nenurodyta kitaip.
4.Altitudė ±0.00 žymi švarių grindų su galutine apdaila lygį.
5.Brėžiniuose pateikta grafinė informacija turi būti vertinama kartu su visomis projekto dalimis, detalėmis, specifikacijomis ir susijusiais dokumentais.
6.Medžiagos, spalvos, tekstūros, furnitūra ir kiti vizualiniai sprendiniai tikslinami pagal patvirtintus natūrinius pavyzdžius, technines specifikacijas arba autorinės priežiūros metu.
7.Drėgnose, intensyviai naudojamose ar technologiškai jautriose zonose naudojamos tik paskirčiai tinkamos sertifikuotos medžiagos bei sistemos.
8.Rangovas atsako už darbų organizavimą, technologinius sprendimus, darbų saugą, darbų seką, konstrukcinį tinkamumą, naudojamų medžiagų suderinamumą ir kokybišką įgyvendinimą.
9.Visa su statybos darbais susijusi komunikacija vykdoma per paskirtą atsakingą darbų vadovą arba projekto koordinatorių.
10.Jungtys, siūlės, kampai, briaunos, paviršiai, montavimo linijos ir matomos detalės turi būti įrengtos tiksliai, estetiškai ir laikantis aukštos kokybės standartų.
11.Bet kokie nukrypimai nuo projekto, alternatyvūs siūlymai ar būtini techniniai pakeitimai gali būti vykdomi tik gavus išankstinį rašytinį suderinimą.
12.Projekto autorius atsako už projektinius sprendinius pagal sutarties apimtį. Rangos darbų terminai, technologinis procesas, darbų kokybė ir faktinis įgyvendinimas yra rangovo atsakomybė.
13.Kilus neaiškumams, prieš tęsiant darbus privaloma kreiptis dėl paaiškinimo. Savavališkas interpretavimas nelaikomas tinkamu projekto vykdymu.

LAIDA	DATA	LAIDOS STATUSAS, KEITIMO PRIEŽASTIS
0	26 07	

synonym.
WWW.SYNONYMARCHITECTS.COM

OBJEKTAS
ADRESAS
VDU ŠVIETIMO AKADEMIJOS PASTATO PATALPŲ ADRESU T.ŠEVČENKOS G. 31, VILNIAUS M. INTERJERO PROJEKTAS

UŽSAKOVAS
VYTAUTO DIDŽIOJO UNIVERSITETAS

BRĖŽINYS
4A. SAN. MAZG. MOTERŲ PERSIRENGIMO KAMBR./DUŠAI - 421 PATALPA

Klausimais dėl projekto vykdymo kreiptis į užsakovą. Projekto autorius konsultacijas ir projekto sprendinių tikslinimus teikia tik vykdant autorinę projekto priežiūrą. Projekto autorinės turtinės ir neturtinės teisės priklauso MB „ARCHITEKTŪRA“. Be autoriaus sutikimo draudžiama projektą ar jo dalį kopijuoti, dauginti, platinti, perduoti tretiesiems asmenims, naudoti kituose projektuose, įkelti ar naudoti dirbtinio intelekto (DI/AI) sistemose. Projekto autorius neatsako už projekto sprendinių interpretavimą, pakeitimą, papildymą ar įgyvendinimą nesilaikant projekto sprendinių bei jų pasekmes.

PLYTELĖS
Sienos:
Saime Materia calce nat. ret. 120x120cm (x18)
Grindys:
Graniti fiandre Veneziano Seminato argento natural-mat. 120x120 (x10)

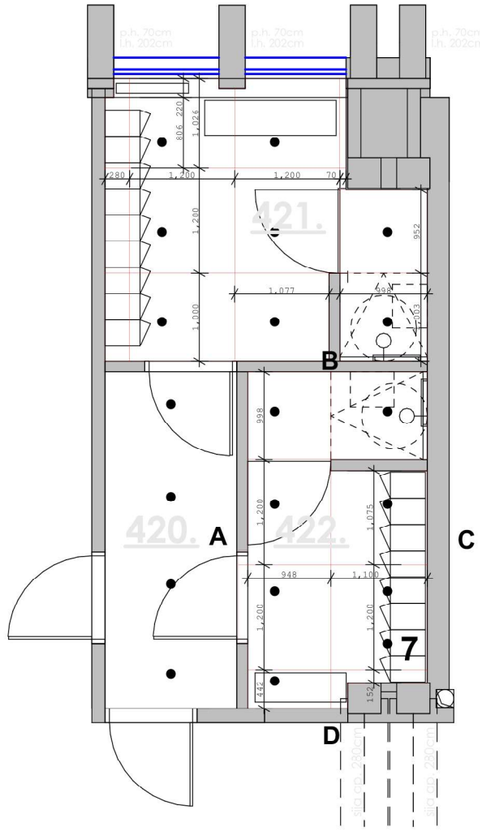

SIENŲ IR GRINDŲ PLYTELĖS SUTAMPA, KAIP PARODYTA BRĖŽINIUOSE.

GLAISTAS EPOKSIDINIS, DERINAMAS ANALOGIŠKAI PLYTELĖS SPALVOS.

A-A

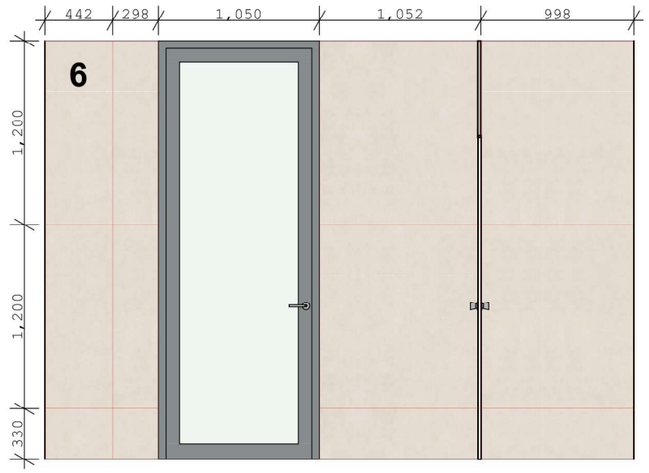

B-B

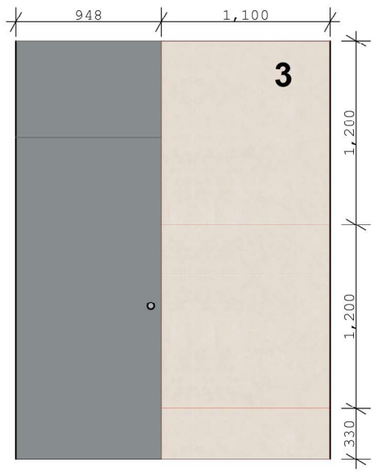

C-C

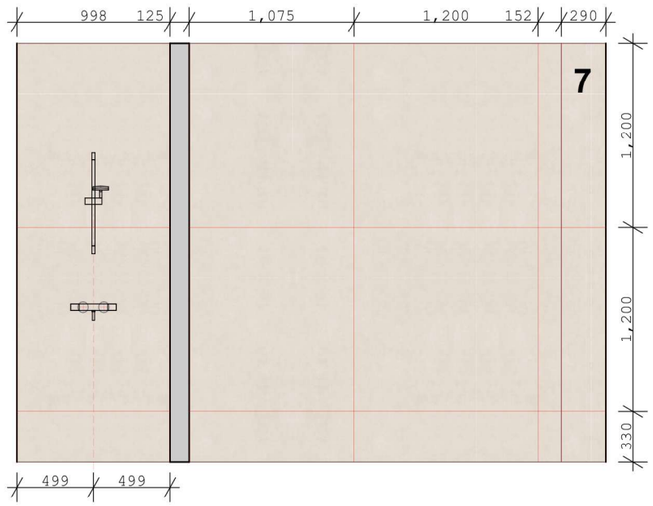

D-D

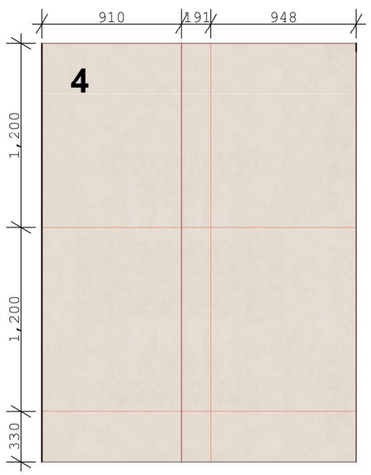

PASTABOS

1.Visi statybos, įrengimo ir apdailos darbai vykdomi tik pagal užsakovo patvirtintus bei projekto autoriaus suderintus sprendinius.
2.Visi matmenys, altitudės, kiekiai ir atstumai prieš darbų pradžią bei medžiagų užsakymą privalo būti patikrinti objekte natūroje. Nustačius neatitikimus, apie juos nedelsiant informuojamas projekto autorius.
3.Matmenys brėžiniuose pateikiami milimetrais, altitudės – metrais, jei nenurodyta kitaip.
4.Altitudė ±0.00 žymi švarių grindų su galutine apdaila lygį.
5.Brėžiniuose pateikta grafinė informacija turi būti vertinama kartu su visomis projekto dalimis, detalėmis, specifikacijomis ir susijusiais dokumentais.
6.Medžiagos, spalvos, tekstūros, furnitūra ir kiti vizualiniai sprendiniai tikslinami pagal patvirtintus natūrinius pavyzdžius, technines specifikacijas arba autorinės priežiūros metu.
7.Drėgnose, intensyviai naudojamose ar technologiškai jautriose zonose naudojamos tik paskirčiai tinkamos sertifikuotos medžiagos bei sistemos.
8.Rangovas atsako už darbų organizavimą, technologinius sprendimus, darbų saugą, darbų seką, konstrukcinį tinkamumą, naudojamų medžiagų suderinamumą ir kokybišką įgyvendinimą.
9.Visa su statybos darbais susijusi komunikacija vykdoma per paskirtą atsakingą darbų vadovą arba projekto koordinatorių.
10.Jungtys, siūlės, kampai, briaunos, paviršiai, montavimo linijos ir matomos detalės turi būti įrengtos tiksliai, estetiškai ir laikantis aukštos kokybės standartų.
11.Bet kokie nukrypimai nuo projekto, alternatyvūs siūlymai ar būtini techniniai pakeitimai gali būti vykdomi tik gavus išankstinį rašytinį suderinimą.
12.Projekto autorius atsako už projektinius sprendinius pagal sutarties apimtį. Rangos darbų terminai, technologinis procesas, darbų kokybė ir faktinis įgyvendinimas yra rangovo atsakomybė.
13.Kilus neaiškumams, prieš tęsiant darbus privaloma kreiptis dėl paaiškinimo. Savavališkas interpretavimas nelaikomas tinkamu projekto vykdymu.

LAIDA	DATA	LAIDOS STATUSAS, KEITIMO PRIEŽASTIS
0	26 07	

synonym.

WWW.SYNONYMARCHITECTS.COM

OBJEKTAS
ADRESAS

VDU ŠVIETIMO AKADEMIJOS PASTATO PATALPŲ ADRESU T.ŠEVČENKOS G. 31, VILNIAUS M. INTERJERO PROJEKTAS

UŽSAKOVAS

VYTAUTO DIDŽIOJO UNIVERSITETAS

BRĖŽINYS

4A. SAN. MAZG. VYRŲ PERSIRENGIMO KAMBR./DUŠAI - 422 PATALPA

Klausimais dėl projekto vykdymo kreiptis į užsakovą. Projekto autorius konsultacijas ir projekto sprendinių tikslinimus teikia tik vykdant autorinę projekto priežiūrą. Projekto autorinės turtinės ir neturtinės teisės priklauso MB „ARCHITEKTŪRA“. Be autoriaus sutikimo draudžiama projektą ar jo dalį kopijuoti, dauginti, platinti, perduoti tretiesiems asmenims, naudoti kituose projektuose, įkelti ar naudoti dirbtinio intelekto (DI/AI) sistemose. Projekto autorius neatsako už projekto sprendinių interpretavimą, pakeitimą, papildymą ar įgyvendinimą nesilaikant projekto sprendinių bei jų pasekmes.

PLYTELĖS

Sienos:
Saime Materia calce nat. ret. 120x120cm (x20)
Grindys:
Graniti fiandre Veneziano Seminato argento natural-mat. 120x120 (x7)

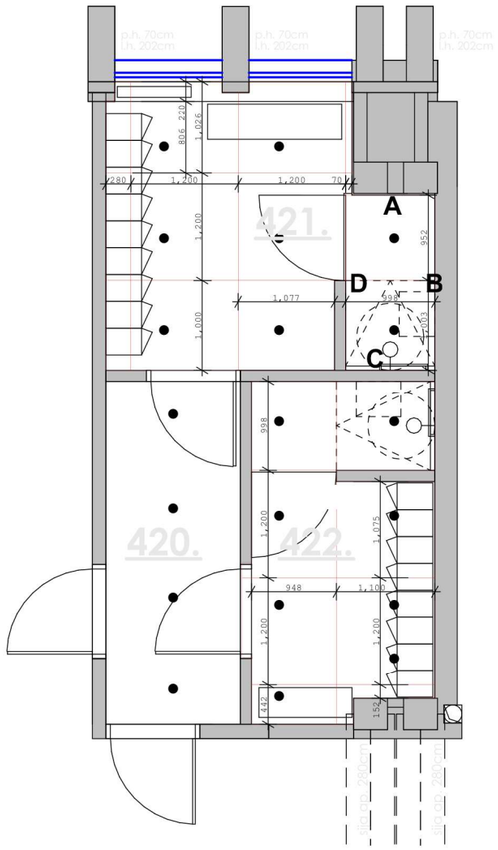

SIENŲ IR GRINDŲ PLYTELĖS SUTAMPA, KAIP PARODYTA BRĖŽINIUOSE.

GLAISTAS EPOKSIDINIS, DERINAMAS ANALOGIŠKAI PLYTELĖS SPALVOS.

A-A

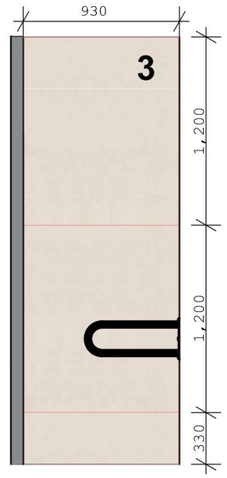

B-B

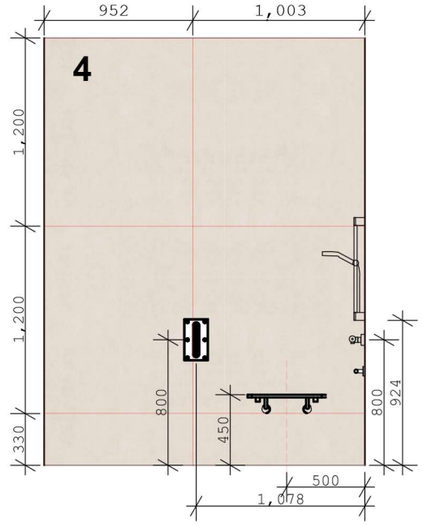

C-C

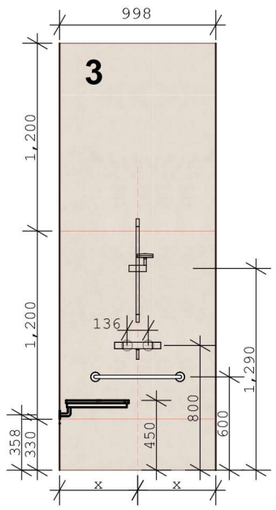

D-D

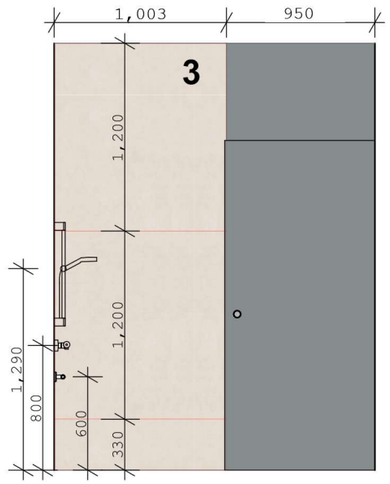

PASTABOS

1.Visi statybos, įrengimo ir apdailos darbai vykdomi tik pagal užsakovo patvirtintus bei projekto autoriaus suderintus sprendinius.
2.Visi matmenys, altitudės, kiekiai ir atstumai prieš darbų pradžią bei medžiagų užsakymą privalo būti patikrinti objekte natūroje. Nustačius neatitikimus, apie juos nedelsiant informuojamas projekto autorius.
3.Matmenys brėžiniuose pateikiami milimetrais, altitudės – metrais, jei nenurodyta kitaip.
4.Altitudė ±0.00 žymi švarių grindų su galutine apdaila lygį.
5.Brėžiniuose pateikta grafinė informacija turi būti vertinama kartu su visomis projekto dalimis, detalėmis, specifikacijomis ir susijusiais dokumentais.
6.Medžiagos, spalvos, tekstūros, furnitūra ir kiti vizualiniai sprendiniai tikslinami pagal patvirtintus natūrinius pavyzdžius, technines specifikacijas arba autorinės priežiūros metu.
7.Drėgnose, intensyviai naudojamose ar technologiškai jautriose zonose naudojamos tik paskirčiai tinkamos sertifikuotos medžiagos bei sistemos.
8.Rangovas atsako už darbų organizavimą, technologinius sprendimus, darbų saugą, darbų seką, konstrukcinį tinkamumą, naudojamų medžiagų suderinamumą ir kokybišką įgyvendinimą.
9.Visa su statybos darbais susijusi komunikacija vykdoma per paskirtą atsakingą darbų vadovą arba projekto koordinatorių.
10.Jungtys, siūlės, kampai, briaunos, paviršiai, montavimo linijos ir matomos detalės turi būti įrengtos tiksliai, estetiškai ir laikantis aukštos kokybės standartų.
11.Bet kokie nukrypimai nuo projekto, alternatyvūs siūlymai ar būtini techniniai pakeitimai gali būti vykdomi tik gavus išankstinį rašytinį suderinimą.
12.Projekto autorius atsako už projektinius sprendinius pagal sutarties apimtį. Rangos darbų terminai, technologinis procesas, darbų kokybė ir faktinis įgyvendinimas yra rangovo atsakomybė.
13.Kilus neaiškumams, prieš tęsiant darbus privaloma kreiptis dėl paaiškinimo. Savavališkas interpretavimas nelaikomas tinkamu projekto vykdymu.

LAIDA	DATA	LAIDOS STATUSAS, KEITIMO PRIEŽASTIS
0	26 07	

synonym.

WWW.SYNONYMARCHITECTS.COM

OBJEKTAS
ADRESAS

VDU ŠVIETIMO AKADEMIJOS PASTATO PATALPŲ ADRESU T.ŠEVČENKOS G. 31, VILNIAUS M. INTERJERO PROJEKTAS

UŽSAKOVAS

VYTAUTO DIDŽIOJO UNIVERSITETAS

BRĖŽINYS

4A. DUŠŲ KABINŲ KLIJUOJAMOS PLYTELĖS

Klausimais dėl projekto vykdymo kreiptis į užsakovą. Projekto autorius konsultacijas ir projekto sprendinių tikslinimus teikia tik vykdant autorinę projekto priežiūrą. Projekto autorinės turtinės ir neturtinės teisės priklauso MB „ARCHITEKTŪRA". Be autoriaus sutikimo draudžiama projektą ar jo dalį kopijuoti, dauginti, platinti, perduoti tretiesiems asmenims, naudoti kituose projektuose, įkelti ar naudoti dirbtinio intelekto (DI/AI) sistemose. Projekto autorius neatsako už projekto sprendinių interpretavimą, pakeitimą, papildymą ar įgyvendinimą nesilaikant projekto sprendinių bei jų pasekmes.

PLYTELĖS

Sienos:
Saime Materia calce nat. ret. 120x120cm (x13)

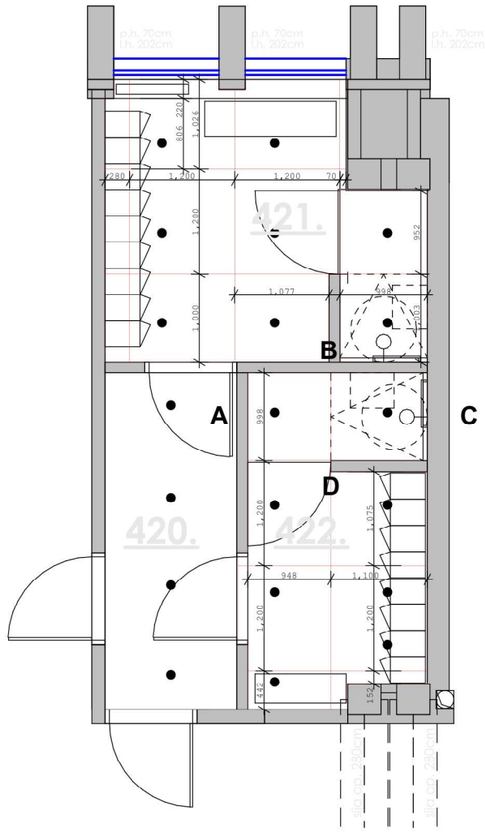

SIENŲ IR GRINDŲ PLYTELĖS SUTAMPA, KAIP PARODYTA BRĖŽINIUOSE.

GLAISTAS EPOKSIDINIS, DERINAMAS ANALOGIŠKAI PLYTELĖS SPALVOS.

A-A

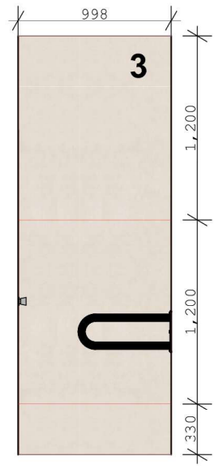

B-B

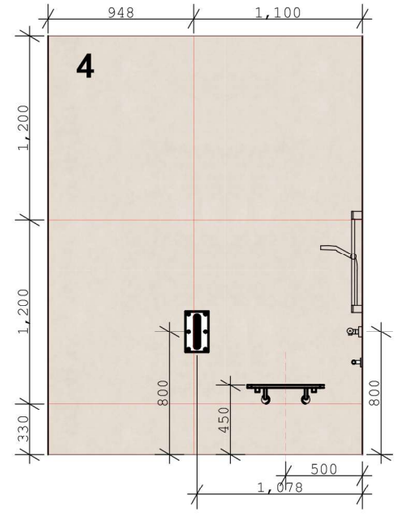

C-C

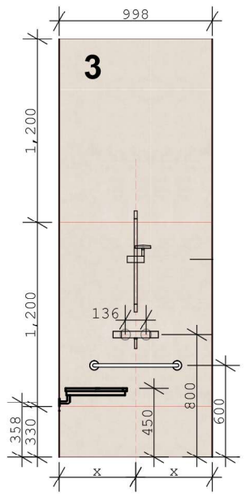

D-D

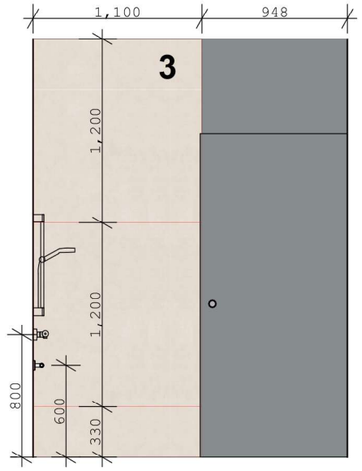

PASTABOS

1.Visi statybos, įrengimo ir apdailos darbai vykdomi tik pagal užsakovo patvirtintus bei projekto autoriaus suderintus sprendinius.
2.Visi matmenys, altitudės, kiekiai ir atstumai prieš darbų pradžią bei medžiagų užsakymą privalo būti patikrinti objekte natūroje. Nustačius neatitikimus, apie juos nedelsiant informuojamas projekto autorius.
3.Matmenys brėžiniuose pateikiami milimetrais, altitudės – metrais, jei nenurodyta kitaip.
4.Altitudė ±0.00 žymi švarių grindų su galutine apdaila lygį.
5.Brėžiniuose pateikta grafinė informacija turi būti vertinama kartu su visomis projekto dalimis, detalėmis, specifikacijomis ir susijusiais dokumentais.
6.Medžiagos, spalvos, tekstūros, furnitūra ir kiti vizualiniai sprendiniai tikslinami pagal patvirtintus natūrinius pavyzdžius, technines specifikacijas arba autorinės priežiūros metu.
7.Drėgnose, intensyviai naudojamose ar technologiškai jautriose zonose naudojamos tik paskirčiai tinkamos sertifikuotos medžiagos bei sistemos.
8.Rangovas atsako už darbų organizavimą, technologinius sprendimus, darbų saugą, darbų seką, konstrukcinį tinkamumą, naudojamų medžiagų suderinamumą ir kokybišką įgyvendinimą.
9.Visa su statybos darbais susijusi komunikacija vykdoma per paskirtą atsakingą darbų vadovą arba projekto koordinatorių.
10.Jungtys, siūlės, kampai, briaunos, paviršiai, montavimo linijos ir matomos detalės turi būti įrengtos tiksliai, estetiškai ir laikantis aukštos kokybės standartų.
11.Bet kokie nukrypimai nuo projekto, alternatyvūs siūlymai ar būtini techniniai pakeitimai gali būti vykdomi tik gavus išankstinį rašytinį suderinimą.
12.Projekto autorius atsako už projektinius sprendinius pagal sutarties apimtį. Rangos darbų terminai, technologinis procesas, darbų kokybė ir faktinis įgyvendinimas yra rangovo atsakomybė.
13.Kilus neaiškumams, prieš tęsiant darbus privaloma kreiptis dėl paaiškinimo. Savavališkas interpretavimas nelaikomas tinkamu projekto vykdymu.

LAIDA	DATA	LAIDOS STATUSAS, KEITIMO PRIEŽASTIS
0	26 07	

synonym.

WWW.SYNONYMARCHITECTS.COM

OBJEKTAS
ADRESAS

VDU ŠVIETIMO AKADEMIJOS PASTATO PATALPŲ ADRESU T.ŠEVČENKOS G. 31, VILNIAUS M. INTERJERO PROJEKTAS

UŽSAKOVAS

VYTAUTO DIDŽIOJO UNIVERSITETAS

BRĖŽINYS

4A. DUŠŲ KABINŲ KLIJUOJAMOS PLYTELĖS

Klausimais dėl projekto vykdymo kreiptis į užsakovą. Projekto autorius konsultacijas ir projekto sprendinių tikslinimus teikia tik vykdant autorinę projekto priežiūrą. Projekto autorinės turtinės ir neturtinės teisės priklauso MB „ARCHITEKTŪRA“. Be autoriaus sutikimo draudžiama projektą ar jo dalį kopijuoti, dauginti, platinti, perduoti tretiesiems asmenims, naudoti kituose projektuose, įkelti ar naudoti dirbtinio intelekto (DI/AI) sistemose. Projekto autorius neatsako už projekto sprendinių interpretavimą, pakeitimą, papildymą ar įgyvendinimą nesilaikant projekto sprendinių bei jų pasekmes.

PLYTELĖS

Sienos:
Saime Materia calce nat. ret. 120x120cm (x13)

VII
PROJEKTUOJAMI
LUBŲ PLANAI

synonym.

WWW.SYNONYMARCHITECTS.COM

OBJEKTAS
ADRESAS
VDU ŠVIETIMO AKADEMIJOS PASTATO PATALPŲ ADRESU T.ŠEVČENKOS G. 31, VILNIAUS M. INTERJERO PROJEKTAS

UŽSAKOVAS
VYTAUTO DIDŽIOJO UNIVERSITETAS

BRĖŽINYS
VIRŠELIS

Klausimais dėl projekto vykdymo kreiptis į užsakovą. Projekto autorius konsultacijas ir projekto sprendinių tikslinimus teikia tik vykdant autorinę projekto priežiūrą. Projekto autorinės turtinės ir neturtinės teisės priklauso MB „ARCHITEKTŪRA". Be autoriaus sutikimo draudžiama projektą ar jo dalį kopijuoti, dauginti, platinti, perduoti tretiesiems asmenims, naudoti kituose projektuose, įkelti ar naudoti dirbtinio intelekto (DI/AI) sistemose. Projekto autorius neatsako už projekto sprendinių interpretavimą, pakeitimą, papildymą ar įgyvendinimą nesilaikant projekto sprendinių bei jų pasekmes.

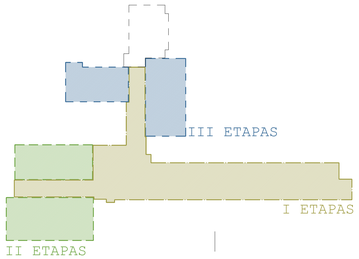

PASTABOS

1.Visi statybos, įrengimo ir apdailos darbai vykdomi tik pagal užsakovo patvirtintus bei projekto autoriaus suderintus sprendinius.
2.Visi matmenys, aiškinamieji užrašai ir atstumai prieš darbų pradžią bei medžiagų užsakymą privalo būti patikrinti objekte naturoje. Nustatius neatitikimus, apie juos nedelsiant informuojamas projekto autorius.
3.Matmenys brėžiniuose pateikiami milimetrais, aikštuolės – metrais, jei nenurodyta kitaip.
4.Altitude ±0.00 žymi kvarsį grindų su galutine apdaila lygį.
5.Brėžiniuose pateikta grafinė informacija turi būti vertinama kartu su visomis projekto dalimis, detalėmis, specifikacijomis ir susijusiais dokumentais.
6.Visos medžiagos ir gaminiai turi atitikti visus privalomuosius sprendinius tikslinami pagal patvirtintus natūrinius pavyzdžius, techines specifikacijas arba autoriaus priskirtos vertės.
7.Drėgnose, intensyviai naudojamose ar technologiškai įtartinose zonose naudojamos tik paskirčiai tinkamos sertifikuotos medžiagos bei sistemos.
8.Rangovas atsako už darbų organizavimą, technologinius sprendinius, darbų saugą, darbų seką, laikymąsi statybos techninių reglamentų bei kokybės užtikrinimą visuose etapuose.
9.Visa su statybos darbais susijusi komunikacija vykdoma per paskirtą atsakingą darbų vadovą arba projekto koordinatorių.
10.Jungtys, siūlės, kampai, briaunos, paviršiai, montavimo linijos ir matomos detalės turi būti įrengtos tiksliai, estetiškai ir laikantis aukštos kokybės standartu.
11.Visi projekte nurodyti gaminiai, medžiagos ir sistemos turi atitikti ne blogesnius techninius parametrus nei nurodyta projekte, nebent projekto autorius raštiškai suderins kitaip.
12.Projekto autorius atsako už projektinius sprendinius pagal sutarties apimtį. Rangos darbų tvarkiai, technologinis procesas, darbų kokybė ir faktinis įgyvendinimas yra rangovo atsakomybė.
13.Kilus neaiškumams, prieš tęsiant darbus privaloma kreiptis dėl paaiškinimo. Savavališkas interpretacinės neleistinomas tinkamu projekto vykdymu.

PASTABOS PAKABINAMŲ LUBŲ ĮRENGIMUI

Rangovas prieš pradėdamas darbus privalo objekte patikrinti visus faktinius matmenis, esamas konstrukcijas bei inžinerinių sistemų išdėstymą. Apie nustatytus neatitikimus nedelsiant informuoti užsakovą. Darbų vykdymas pagal nepatikslintus sprendinius neleidžiamas.
Akustinių lubų plokštės montuojamos nepažeidžiant jų paviršiaus. Pašalinti defektai ar atskejas bei kitos projekte numatytos sistemos) turi būti įrenginamos pagal projekto sprendinius ir atitinkamų gamintojų techninius reikalavimus.
Rangovas atsako už pakabinamų lubų konstrukcijų standumą, tvirtinimo mazgus, profilių ir pakabų išdėstymą bei visus technologinius sprendinius, reikalingus saugiam ir kokybiškam įrengimui.
Prieš montuojant lubas rangovas privalo suderinti visų inžinerinių sistemų (elektros, apšvietimo, vėdinimo, gaisrinės signalizacijos, silpnų srovių, automatikos ir kt.) tvirtinimo vietas bei apžiūrinamų galimybės.
Visi šviestuvai, LED profiliai, magnetiniai bėgiai, difuzoriai, garsakalbiai, jutikliai, revizinės liukai ir kita į lubas integruojama įranga montuojami griežtai pagal projekte nurodytas vietas.
LED profiliai, magnetiniai bėgiai ir kita įteidiama įranga turi būti sumontuoti vientisa plokštumoje su apdaila. Matomi aukščių skirtumai, netvyrumai ar nesutapimai neleidžiami.
Esant poreikiui, rangovas kartu su pasirinktos lubų sistemos gamintoju (tiekėju) privalo parengti darbo (gamybinius) brėžinius, įskaitant visus mazgus, pakabinimo sprendinius, nišas, integruojamą apšvietimą bei kitą įrangą. Montavimui dartai gali būti pradedami tik suderinus darbo projekto sprendinius su užsakovu ir projektuotoju.
Esant poreikiui, rangovas privalo numatyti ir įrengti deformacines (kompensacines) siūles pagal pasirinktos lubų sistemos gamintojo technologinius reikalavimus bei faktinę situaciją objekte. Deformacinių siūlių vietos prieš įrengimą derinamos su projekto autorium.
Gipsa kartono konstrukcijos glaistomos, armuojamos ir paruošiamos apdailai pagal pasirinktos sistemos gamintojo technologiją.
Akustinių lubų plokštės montuojamos nepažeidžiant jų paviršiaus. Pašalinti, deformuotos ar sukeptos plokštės turi būti pakeistos naujomis.
Rangovas privalo užtikrinti, kad skirtingų lubų sistemų (GKP, Ecophon ar kt.) susijungimo linijų išvaizda, estetika ir technikai suderinami.
Rangovas privalo užtikrinti, kad skirtingų lubų sistemų (GKP, Ecophon ar kt.) susijungimo linijų išvaizda, estetika ir technikai suderinami.
Baigus montavimo ir apdailos darbus lubų paviršiai turi būti lygūs, be įtrūkimų, deformacijų, bangavimo, matomų siūlių, tvirtinimo elementų ar kitų apdailos defektų.
Bet kokie nukrypimai nuo projekto sprendinių galimi tik iš anksto suderinus su projekto autorium.

SUTARTINIS ŽYMĖJIMAS:

- ESAMOS SIENOS IR KOLONOS
- ESAMI LANGAI
- PROJ. GKP KONSTRUKCIJOS
- PROJ. STIKLO ALIUMINIO VITRINOS IR DURYS
- LVN STOVAI
- IŠSAUGOMOS MŪRO PERTVAROS
- PROJEKTUOJAMI ŠILDYMO SISTEMOS GKP APSIUVIMAI
- PROJEKTUOJAMI TARPLANGIŲ GKP APSIUVIMAI

!!!Brėžiniuose nurodyti aukščiai iki pakabinamų lubų oriantaciniai- gali kisti pagal natūrinę situacija objekte. Užduotis suvesti į vientisą lubų plokštumą kur nurodomi tokie pat aukščiai.

	MINERALINĖS PAKABINAMOS SEGMENTINĖS LUBOS "ECOPHON FOCUS" E 1200X300X20MM (CLOUDY DAY SPALVOS) SU T15 MM KONSTRUKCIJA IR ŠEŠĖLINIU TARPO PERIMETRU (ARBA ANALOGAS).	760 m2
	ESAMA PERDANGA, LAIPTŲ APAČIAIR ŠONAI VALOMA NUO APNAŠŲ, KUR REIKIA TINKUOJAMA, GLAISTOMA DAŽOMA	65 m2
	PROJEKTUOJAMOS GKP KONSTRUKCIJOS HOLO LUBOS *kiekis prjektinės plokštumos	680 m2
	GKP LUBŲ NIŠOS 1A ESAMOMS VITRINOMS	25 m2
	GKP LUBŲ NIŠOS 1A HOLE	30 m2
	GKP LUBŲ NIŠOS KUR PAKABINAMOS LUBOS NEPRIEINA PRIE IŠORINIŲ SIENŲ (KLIJUOJAMA GKP, GLAISTOMA, DAŽOMA).	25 m2
	PAKABINAMI ŠVIESTUVAI	
	PASLĖPTAS LED APŠVIETIMAS	
	MAGNETINIS PAVIRSINIS PROFILIO SVIESTUVAS	
	SIENINIS PROFILIO SVIESTUVAS	
	TAŠKINIAI LUBINIAI ŠVIESTUVAI	
	SIENINIAI ŠVIESTUVAI (2,1MH KORID.) (0,3MH LAIPT.)	
	KRYPTINIAI TAŠKINIAI ŠVIESTUVAI	

Projektiniai kiekiai pateikiami be išeigos ir atsargos.

PATALPŲ EKSPLIKACIJA:

101.	HOLAS	267.17 m²
102.	KORIDORIUS	141.70 m²
103.	KORIDORIUS	187.62 m²
104.	NEĮGALIŲJŲ WC	3.67 m²
105.	TECHNINĖ PATALPA	28.94 m²
105a.	RYŠIŲ MAZGAS	2.39 m²
106.	BIBLIOTEKA	380.53 m²
107.	TYLOS ZONA	31.69 m²
108.	LABORATORIJA	14.16 m²
109.	GRUPINIO DARBO ZONA	21.39m²
110.	BIBLIOTEKOS ARCHYVAS	257.07m²
111.	BIBLIOTEKOS DARBUOTOJŲ POILSIO ZONA	14.42 m²
112.	KORIDORIUS	3.27 m²
113.	SANDĖLIS	6.23 m²
114.	DUŠAS	1.43 m²
115.	WC	1.64 m²
116.	VALYTOJOS PATALPA	1.28 m²
117.	LAIPTINĖ	
		1364.60 m²

1A

LAIDA	DATA	LAIDOS STATUSAS, KEITIMO PRIEŽASTIS
0	26 07	

synonym.
www.synonymarchitects.com

OBJEKTAS ADRESAS
VDU ŠVIETIMO AKADEMIJOS PASTATO PATALPŲ ADRESU T.ŠEVČENKO G. 31, VILNIAUS M. TERITORIJOS PROJEKTAS

UŽSAKOVAS
VYTAUTO DIDŽIOJO UNIVERSITETAS

BRĖŽINIO PAVADINIMAS
PROJEKTUOJAMA. 1A LUBŲ PLANAS

Klausimais dėl projekto vykdymo kreiptis į užsakovą. Projekto autorius konsultuoja ir projektą sprendžią tiksliniame teisės tik vadovo autoriu projektą prižiūrėjo. Projekto autorius turtinės ir neturtinės teisės priklauso projekto autoriui. Be projekto autoriaus sutikimo projektą ar jo dalį negalima kopijuoti, skaityti, platinti, perduoti trečiiesiems asmenims, naudoti kitame projektiniame. Įkelti ar naudoti dirbtinio intelekto (DI/AI) sistemose. Projekto autorius neatsako už projektinius sprendinius, kuriuos pakeitė ar įgyvendinimą neužtikrinant projekto sprendinių bei jų paskirties.

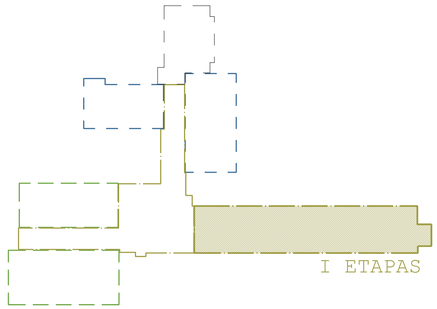

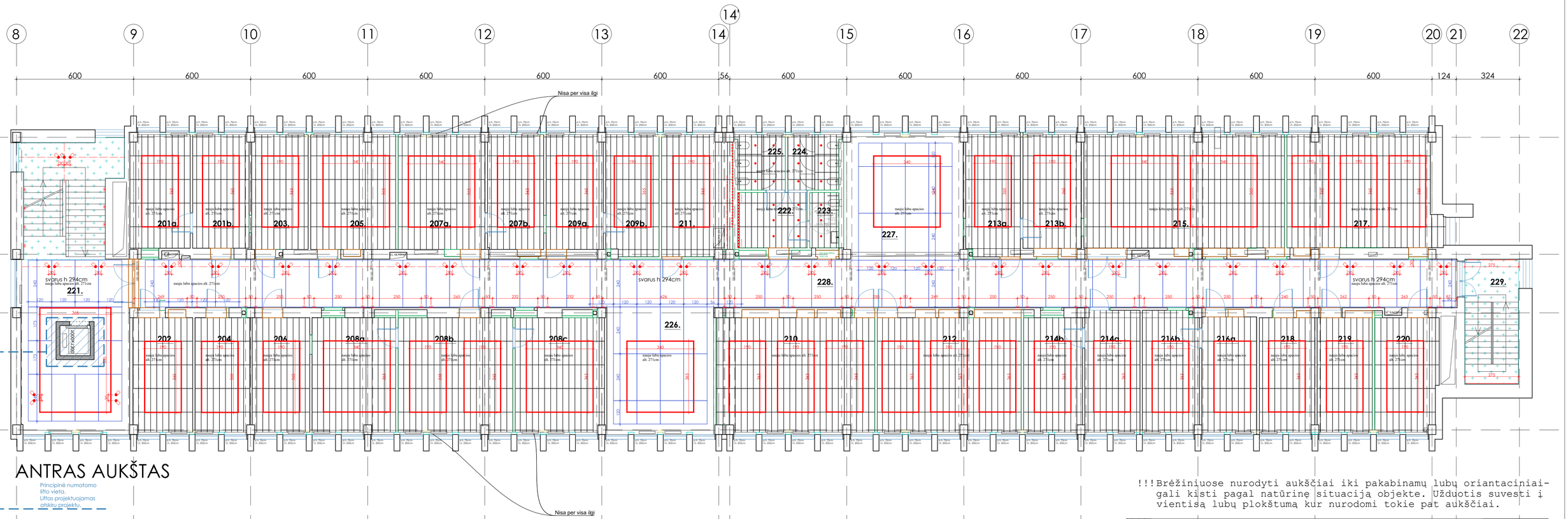

!!!Brėžiniuose nurodyti aukščiai iki pakabinamų lubų oriantaciniai- gali kisti pagal natūrinę situaciją objekte. Užduotis suvesti į vientisą lubų plokštumą kur nurodomi tokie pat aukščiai.

PASTABOS PAKABINAMŲ LUBŲ ĮRENGIMUI

Rangovas prieš pradėdamas darbus privalo objekte patikrinti visus faktinius matmenis, esamas konstrukcijas bei inžinerinių sistemų išdėstymą. Apie nustatytus neatitikimus nedelsiant informuoti užsakovą. Darbų vykdymas pagal nepatikslintus sprendinius neleidžiamas.
Visos pakabinamų lubų sistemos (GKP, mineralinės akustinės lubos Ecophon ar analogas bei kitos projekte numatytos sistemos) turi būti įrenginamos pagal projekto sprendinius ir attinkamų gamintojų techninius reikalavimus.
Rangovas atsako už pakabinamų lubų konstrukcijų standumą, tvirtinimo mazgus, profilių ir pakabų išdėstymą bei visus technologinius sprendinius, reikalingus saugiam ir kokybiškam įrengimui.
Prieš montuojant lubas rangovas privalo suderinti visų inžinerinių sistemų (elektros, apšvietimo, vėdinimo, gaisrinės signalizacijos, silpnų srovių, automatikos ir kt.) trasas, įrangos vietas bei aptarnavimo galimybes.
Visi šviestuvai, LED profiliai, magnetiniai bėgiai, difuzoriai, garsiakalbiai, jutikliai, reviziniai liukai ir kita į lubas integruojama įranga montuojami griežtai pagal gamintojų techninius reikalavimus.
LED profiliai, magnetiniai bėgiai ir kita įleidžiama įranga turi būti sumontuoti vienoje plokštumoje su apdaila. Matomi aukščių skirtumai, nelygumai ar nesutapimai neleidžiami.
Esant poreikiui, rangovas kartu su pasirinktos lubų sistemos gamintoju (tiekėju) privalo parengti darbo (gamybinius) brėžinius, įskaitant visus mazgus, pakabinimo sprendinius, nišas, integruojamą apšvietimą bei kitą įrangą. Montavimo darbai gali būti pradedami tik suderinus darbo projekto sprendinius su projekto autoriumi.
Esant poreikiui, rangovas privalo numatyti ir įrengti deformacines (kompensacines) siūles pagal pasirinktos lubų sistemos gamintojo technologinius reikalavimus bei fakting situaciją objekte. Deformacinių siūlių vietos prieš įrengimą derinamos su projekto autoriumi.
Gipso kartono konstrukcijos glaistomos, armuojamos ir paruošiamos apdailai pagal pasirinktos sistemos gamintojo technologiją.
Akustinių lubų plokštės montuojamos nepažeidžiant jų paviršiaus. Pažeistos, deformuotos ar suteptos plokštės turi būti pakeistos naujomis.
Matomi T profiliai, šešėlinės siūlės, nišos ir visi lubų elementai turi sudaryti vientisą geometriją. Leidžiami tik gamintojų nustatytų tolerancijų nuokrypiai.
Rangovas privalo užtikrinti, kad skirtingų lubų sistemų (GKP, Ecophon ir kt.) sujungimai būtų tiksliūs, estetiški ir techniškai suderinami.
Baigus montavimo ir apdailos darbus lubų paviršiai turi būti lygūs, be įtrūkimų, deformacijų, bangavimo, matomų siūlių, tvirtinimo elementų ar kitų apdailos defektų.
Bet kokie nukrypimai nuo projekto sprendinių galimi tik iš anksto suderinus su projekto autoriumi.

PASTABOS

VISI STATYBOS RANGOS DARBAI VYKDOMI TIK PAGAL UŽSAKOVO IR ARCHITEKTO PATVIRTINTUS SPRENDINIUS.
VISI MATMENYS, ATSTUMAI, AUKŠČIAI IR KIEKIAI PRIEŠ VYKDANT DARBUS AR UŽSAKANT PREKES PRIVALO BŪTI TIKRINAMI OBJEKTE NATŪROJE. PASTEBĖJUS NESUTAPIMUS AR NETIKSLUMUS PRIVALOMA APIE TAI INFORMUOTI ARCHITEKTUS.
BRĖŽINIUOSE NURODYTOS SPALVOS IR VISI MEDŽIAGIŠKUMAI TIKSLINAMI TIK PAGAL NATŪRINIUS PAVYZDŽIUS ARBA AUTORINĖS PRIEŽIŪROS METU.
DRĖGMĖSE PATALPOSE PRIVALOMAI NAUDOJAMOS DRĖGMEI ATSPARIOS MEDŽIAGOS - GKP, GLAISTAS, DAŽAI, KLIJAI, KT..
ALTITUDĖ 0.00 - ŠVARŲ GRINDŲ SU APDAILA LYGIS. MATMENYS NURODOMI MILIMETRAIS, ALTITUDĖS-METRAIS.
BRĖŽINIUOSE GRAFINĖ INFORMACIJA PATEIKTA SPALVOTAI, TODĖL JEI JIE YRA SPAUSDINAMI, PRIVALOMA SPALVOTA SPAUDA.
UŽ STATYBOS DARBŲ TECHNOLOGIJĄ, ATITINKAMŲ MEDŽIAGŲ BEI SPRENDIMŲ PAGAL TAI ĮGYVENDINIMĄ, JŲ ETAPIŠKUMĄ, MEDŽIAGŲ Į OBJEKTĄ TIEKIMĄ, YRA ATSAKINGAS DARBŲ VADOVAS.
KOMUNIKACIJA RANGOS METU VYKSTA VIENO ASMENS PRINCIPU - T.Y. VISA INFORMACIJA SUSIJUSI SU PROJEKTO RANGA KURUOJAMA IR ĮŠDUODAMA TIK DARBŲ VADOVO.
VISOS PLOKŠTUMOS, PAVIRŠIAI, BRIAUNOS, ANGOS, KAMPAI IR KITA TURI BŪTI ATLIKTI KOKYBIŠKAI PAGAL IŠ AKSTO PATVIRTINTUS NATŪRINIUS PAVYZDŽIUS IR LAIKANTIS PROJEKTE NURODYTŲ DUOMENŲ.
ARCHITEKTAS NĖRA ATSAKINGAS UŽ RANGOS DARBŲ KOKYBĖS, TERMINŲ BEI TECHNOLOGIJOS KONTROLĘ.

PATALPŲ EKSPLIKACIJA:

201.	-A MODERNIŲJŲ DIDAKTIKŲ KATEDRA	18.11 m²
201.	-B MODERNIŲJŲ DIDAKTIKŲ KATEDRA	17.50 m²
202.	PROJEKTŲ SKYRIUS	19.00 m²
203.	KATEDRŲ VEDĖJŲ KABINETAS	17.66 m²
204.	KOMUNIKACIJOS IR MARKETINGO DEPARTAMENTAS	17.12 m²
205.	PROFESINIO TOBULINIMO INSTITUTAS (PTI)	26.60 m²
206.	KANCLERIO PAVADUOTOJAS	17.97 m²
207.	-A PROFESINIO TOBULINIMO INSTITUTAS (PTI)	27.18 m²
207.	-B PROFESINIO TOBULINIMO INSTITUTAS (PTI)	17.59 m²
208.	-A KANCELIARIJA	25.44 m²
208.	-B KANCELIARIJA	35.30 m²
208.	-C KANCELIARIJA	27.14 m²
209.	-A VDU TARPTAUTINIŲ RYŠIŲ DEPARTAMENTAS	17.80m²
209.	-B VDU TARPTAUTINIŲ RYŠIŲ DEPARTAMENTAS	17.14m²
210.	DĖSTYTOJŲ DARBO KABINETAS	50.02 m²
211.	VIRTUVĖLĖ	22.46 m²
212.	DĖSTYTOJŲ DARBO KABINETAS	46.04 m²
213.	-A LITUANISTIKOS IR TARPTAUTINIŲ PROGRAMŲ CENTRAS (LTPC)	17.64 m²
213.	-B LITUANISTIKOS IR TARPTAUTINIŲ PROGRAMŲ CENTRAS (LTPC)	18.51 m²
214.	-A UKRAINOS CENTRAS	17.87 m²
214.	-B UKRAINOS CENTRAS	17.88 m²
215.	POSĖDŽIŲ SALĖ	63.14 m²
216.	-A PRADINIO IR IKIMOKYKLINIO UGDYMO KATEDRA	17.55 m²
216.	-B PRADINIO IR IKIMOKYKLINIO UGDYMO KATEDRA	18.28 m²
217.	DOKTORANTŲ DARBO KABINETAS	45.70 m²
218.	KABINETAS	17.55 m²
219.	KABINETAS	17.74 m²
220.	ANSAMBLIS "ŠVIESA"	19.47 m²
221.	HOLAS	56.37 m²
222.	WC PRAUSYKLA	11.20 m²
223.	NEĮGALIŲJŲ WC	4.43 m²
224.	MOTERŲ WC	9.88 m²
225.	VYRŲ WC	9.26 m²
226.	HOLAS	41.92 m²
227.	HOLAS	42.31m²
228.	KORIDORIUS	169.14 m²
229.	LAIPTINĖ	
		1042.53 m²

SUTARTINIS ŽYMĖJIMAS:

- ESAMOS SIENOS IR KOLONOS
- ESAMI LANGAI
- PROJ. GKP KONSTRUKCIJOS
- PROJ. STIKLO ALIUMINIO VITRINOS IR DURYS
- LVN STOVAI
- IŠSAUGOMOS MŪRO PERTVAROS
- PROJEKTUOJAMI ŠILDYMO SISTEMOS GKP APSIUVIMAI
- PROJEKTUOJAMI TARPLANGIŲ GKP APSIUVIMAI
- PROJEKTUOJAMA 'SĄRAMA'/LUBŲ KAKTA GKP

	MINERALINĖS PAKABINAMOS SEGMENTINĖS LUBOS "ECOPHON FOCUS" E 1200X300X20MM (CLOUDY DAY SPALVOS) SU T15 MM KONSTRUKCIJA IR ŠEŠĖLINIU TARPO PERIMETRU (ARBA ANALOGAS).	720 m2
	ESAMA PERDANGA, LAIPTŲ APAČIAIR ŠONAI VALOMA NUO APNAŠŲ, KUR REIKIA TINKUOJAMA, GLAISTOMA DAŽOMA	60 m2
	PAKABINAMOS SEGMENTINĖS LUBOS "ECOPHON SOLO RECT." 1200X2400X40MM (CLOUDY DAY SPALVOS) (ARBA ANALOGAS). ESAMA PERDANGOS KONSTRUKCIJA MATOMA PER TARPUS GLAISTOMA DAŽOMA TAMSIA SPALVA, MATOMA DALIS KOMUNIKACIJU DAŽOMA TA PAČIA TAMSIA SPALVA.	250 m2 93 vnt.
	GKP LUBŲ NIŠOS KUR PAKABINAMOS LUBOS NEPRIEINA PRIE IŠORINIŲ SIENŲ (KLIJUOJAMA GKP, GLAISTOMA, DAŽOMA).	50 m2
	GKP LUBŲ SĄRAMA/LUBŲ KAKTA	32 m2
	PAKABINAMI ŠVIESTUVAI	
	PASLĖPTAS LED APŠVIETIMAS	
	MAGNETINIS PAVIRSINIS PROFILIO SVIESTUVAS	
	SIENINIS PROFILIO SVIESTUVAS	
	TAŠKINIAI LUBINIAI ŠVIESTUVAI	
	SIENINIAI ŠVIESTUVAI (2,1MH KORID.) (0,3MH LAIPT.)	
	KRYPTINIAI TAŠKINIAI ŠVIESTUVAI	

Projektiniai kiekiai pateikiami be išeigos ir atsargos.

2A

LAIDA	DATA	LAIDOS STATUSAS, KEITIMO PRIEŽASTIS
0	26 07	

synonym.
WWW.SYNONYMARCHITECTS.COM

OBJEKTAS
ADRESAS
VDU ŠVIETIMO AKADEMIJOS PASTATO PATALPŲ ADRESU T.ŠEVČENKOS G. 31, VILNIAUS M. INTERJERO PROJEKTAS

UŽSAKOVAS
VYTAUTO DIDŽIOJO UNIVERSITETAS

BRĖŽINYS
PROJEKTUOJAMA. 2A LUBŲ PLANAS

Klausimais dėl projekto vykdymo kreiptis į užsakovą. Projekto autorius konsultacijas ir projekto sprendinių tikslinimo teikia tik vykdant autorinę projekto priežiūrą. Projekto autorius turtinės ir neturtinės teisės priklauso UAB "SYNONYM". Projekto dokumentų kopijavimas, platinimas, dalinis ar visiškas kopijavimas, perdirbimas, pateikti trečiosioms asmenims, naudoti kitame projektuose, įskaitu ar naudoti dirbtinio intelekto (DI/AI) sistemose. Projekto autorius neatsako už projekto sprendinių interpretavimą, pakeitimus, papildymą ar įgyvendinimą neišlaikant projekto sprendinių bei jų pasekmes.

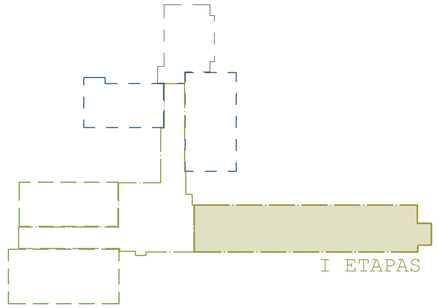

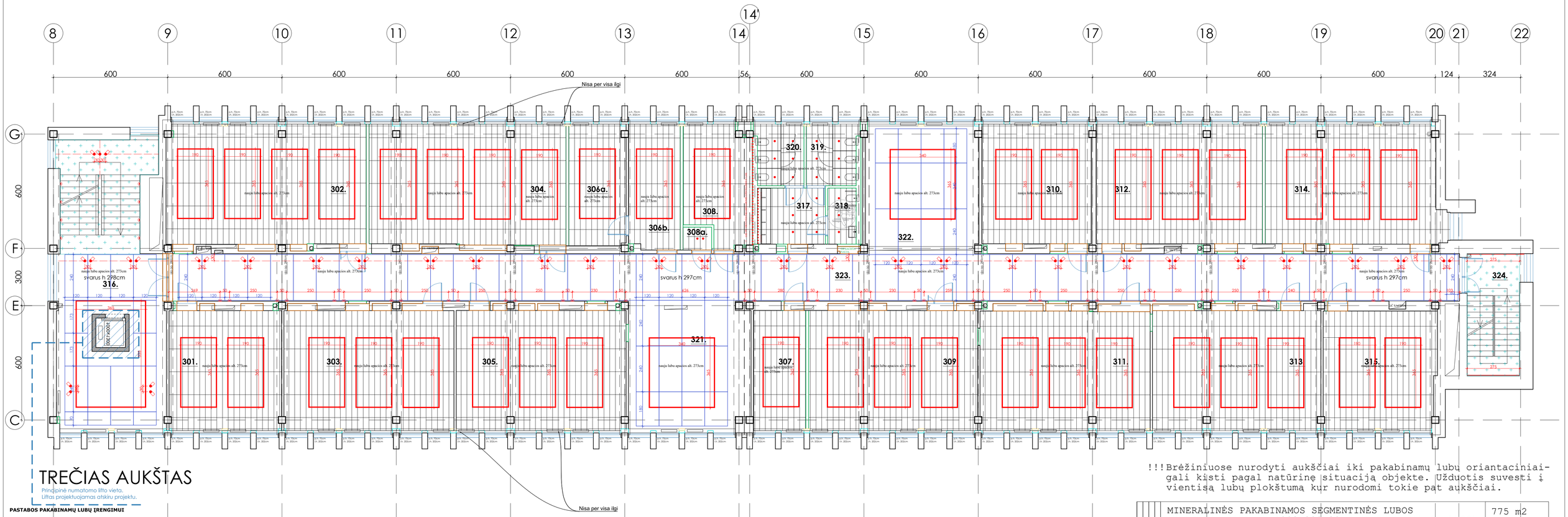

TREČIAS AUKŠTAS

Principinė numatoma lifto vieta.
Liftas projektuojamas atskiru projektu.

PASTABOS PAKABINAMŲ LUBŲ ĮRENGIMUI

Rangovas prieš pradėdamas darbus privalo objekte patikrinti visus faktinius matmenis, esamas konstrukcijas bei inžinerinių sistemų išdėstymą. Apie nustatytus neatitikimus nedelsiant informuoti užsakovą. Darbų vykdymas pagal nepatikslintus sprendinius neleidžiamas.
Visos pakabinamų lubų sistemos (GKP, mineralinės akustinės lubos Ecophon ar analogas bei kitos projekte numatytos sistemos) turi būti įrenginamos pagal projekto sprendinius ir atitinkamų gamintojų techninius reikalavimus.
Rangovas atsako už pakabinamų lubų konstrukcijų standumą, tvirtinimo mazgus, profilių ir pakabų išdėstymą bei visus technologinius sprendinius, reikalingus saugiam ir kokybiškam įrengimui.
Prieš montuojant lubas rangovas privalo suderinti visų inžinerinių sistemų (elektros, apšvietimo, vėdinimo, gaisrinės signalizacijos, silpnų srovių, automatikos ir kt.) trasas, įrangos vietas bei aptarnavimo galimybes.
Visi šviestuvai, LED profiliai, magnetiniai bėgiai, difuzoriai, garsiakalbiai, jutikliai, reviziniai liukai ir kita į lubas integruojama įranga montuojami griežtai pagal gamintojų techninius reikalavimus.
LED profiliai, magnetiniai bėgiai ir kita įleidžiama įranga turi būti sumontuoti vienoje plokštumoje su apdaila. Matomi aukščių skirtumai, nelygumai ar nesutapimai neleidžiami.
Esant poreikiui, rangovas kartu su pasirinktos lubų sistemos gamintoju (tiekėju) privalo parengti darbo (gamybinius) brėžinius, įskaitant visus mazgus, pakabinimo sprendinius, nišas, integruojamą apšvietimą bei kitą įrangą. Montavimo darbai gali būti pradedami tik suderinus darbo projekto sprendinius su projekto autoriumi.
Esant poreikiui, rangovas privalo numatyti ir įrengti deformacines (kompensacines) siūles pagal pasirinktos lubų sistemos gamintojo technologinius reikalavimus bei faktinę situaciją objekte. Deformacinių siūlių vietos prieš įrengimą derinamos su projekto autoriumi.
Gipso kartono konstrukcijos glaistomos, armuojamos ir paruošiamos apdailai pagal pasirinktos sistemos gamintojo technologiją.
Akustinių lubų plokštės montuojamos nepažeidžiant jų paviršiaus. Pažeistos, deformuotos ar suteptos plokštės turi būti pakeistos naujomis.
Matomi T profiliai, šešėlinės siūlės, nišos ir visi lubų elementai turi sudaryti vientisą geometriją. Leidžiami tik gamintojų nustatytų tolerancijų nuokrypiai.
Rangovas privalo užtikrinti, kad skirtingų lubų sistemų (GKP, Ecophon ir kt.) sujungimai būtų tikslūs, estetiški ir techniškai suderinami.
Baigus montavimo ir apdailos darbus lubų paviršiai turi būti lygūs, be įtrūkimų, deformacijų, bangavimo, matomų siūlių, tvirtinimo elementų ar kitų apdailos defektų.
Bet kokie nukrypimai nuo projekto sprendinių galimi tik iš anksto suderinus su projekto autoriumi.

PASTABOS

VISI STATYBOS RANGOS DARBAI VYKDOMI TIK PAGAL UŽSAKOVO IR ARCHITEKTO PATVIRTINTUS SPRENDINIUS.
VISI MATMENYS, ATSTUMAI, AUKŠČIAI IR KIEKIAI PRIEŠ VYKDANT DARBUS AR UŽSAKANT PREKES PRIVALO BŪTI TIKRINAMI OBJEKTE NATŪROJE. PASTEBĖJUS NESUTAPIMUS AR NETIKSLUMUS PRIVALOMA APIE TAI INFORMUOTI ARCHITEKTUS.
BRĖŽINIUOSE NURODYTOS SPALVOS IR VISI MEDŽIAGIŠKUMAI TIKSLINAMI TIK PAGAL NATŪRINIUS PAVYZDŽIUS ARBA AUTORINĖS PRIEŽIŪROS METU.
DRĖGMĖSE PATALPOSE PRIVALOMAI NAUDOJAMOS DRĖGMEI ATSPARIOS MEDŽIAGOS - GKP, GLAISTAS, DAŽAI, KLIJAI, KT.;
ALTITUDĖ 0.00 - ŠVARIŲ GRINDŲ SU APDAILA LYGIS. MATMENYS NURODOMI MILIMETRAIS, ALTITUDĖS-METRAIS.
BRĖŽINIUOSE GRAFINĖ INFORMACIJA PATEIKTA SPALVOTAI, TODĖL JEI JIE YRA SPAUSDINAMI, PRIVALOMA SPALVOTA SPAUDA.
UŽ STATYBOS DARBŲ TECHNOLOGIJĄ, ATITINKAMŲ MEDŽIAGŲ BEI SPRENDIMŲ PAGAL TAI ĮGYVENDINIMĄ, JŲ ETAPIŠKUMĄ, MEDŽIAGŲ Į OBJEKTĄ TIEKIMĄ, YRA ATSAKINGAS DARBŲ VADOVAS.
KOMUNIKACIJA RANGOS METU VYKSTA VIENO ASMENS PRINCIPU - T.Y. VISA INFORMACIJA SUSIJUSI SU PROJEKTO RANGA KURUOJAMA IR IŠDUODAMA TIK DARBŲ VADOVO.
VISOS PLOKŠTUMOS, PAVIRŠIAI, BRIAUNOS, ANGOS, KAMPAI IR KITA TURI BŪTI ATLIKTI KOKYBIŠKAI PAGAL IŠ AKSTO PATVIRTINTUS NATŪRINIUS PAVYZDŽIUS IR LAIKANTIS PROJEKTE NURODYTŲ DUOMENŲ.
ARCHITEKTAS NĖRA ATSAKINGAS UŽ RANGOS DARBŲ KOKYBĖS, TERMINŲ BEI TECHNOLOGIJOS KONTROLĘ.

PATALPŲ EKSPLIKACIJA:

301.	AUDITORIJA	38.73 m²
302.	AUDITORIJA	68.80 m²
303.	SOCIALINIŲ MOKSLŲ LABORATORIJA/AUDITORIJA	59.16 m²
304.	AUDITORIJA	67.64 m²
305.	DAUGIAKALBYSTĖS LABORATORIJA	58.71 m²
306.	-A PSICHOLOGO KONSULTACINIS KABINETAS	19.31 m²
306.	-B PSICHOLOGO KONSULTACINIS KABINETAS	18.11 m²
307.	"GIFTED" ADMINISTRACIJA	18.04 m²
308.	VIRTUVĖLĖ	20.92 m²
308a.	RYŠIŲ MAZGAS	1.79 m²
309.	AUDITORIJA	58.53 m²
310.	AUDITORIJA	37.31 m²
311.	KOMPIUTERIŲ KLASĖ	59.62 m²
312.	SOCIALINIŲ MOKSLŲ LABORATORIJA/AUDITORIJA	56.81 m²
313.	KOMPIUTERIŲ KLASĖ	58.63m²
314.	GAMTINIO IR TECHNOLOGINIO UGDYMO LABORATORIJA	59.78m²
315.	GAMTINIO IR TECHNOLOGINIO UGDYMO LABORATORIJA	37.90 m²
316.	HOLAS	56.37 m²
317.	WC PRAUSYKLA	11.20 m²
318.	NEĮGALIŲJŲ WC	4.43 m²
319.	MOTERŲ WC	9.88 m²
320.	VYRŲ WC	9.26 m²
321.	HOLAS	41.92 m²
322.	HOLAS	42.31 m²
323.	KORIDORIUS	169.14 m²
324.	LAIPTINĖ	
		1084.30 m²

SUTARTINIS ŽYMĖJIMAS:

- ESAMOS SIENOS IR KOLONOS
- ESAMI LANGAI
- PROJ. GKP KONSTRUKCIJOS
- PROJ. STIKLO ALIUMINIO VITRINOS IR DURYS
- LVN STOVAI
- IŠSAUGOMOS MŪRO PERTVAROS
- PROJEKTUOJAMI TARPLANGIŲ GKP APSIUVIMAI
- PROJEKTUOJAMI ŠILDYMO SISTEMOS GKP APSIUVIMAI
- PROJEKTUOJAMA 'SĄRAMA'/LUBŲ KAKTA GKP

!!!Brėžiniuose nurodyti aukščiai iki pakabinamų lubų oriantaciniai- gali kisti pagal natūrinę situaciją objekte. Užduotis suvesti į vientisą lubų plokštumą kur nurodomi tokie pat aukščiai.

	MINERALINĖS PAKABINAMOS SEGMENTINĖS LUBOS "ECOPHON FOCUS" E 1200X300X20MM (CLOUDY DAY SPALVOS) SU T15 MM KONSTRUKCIJA IR ŠEŠĖLINIU TARPO PERIMETRU (ARBA ANALOGAS).	775 m2
	ESAMA PERDANGA, LAIPTŲ APAČIAIR ŠONAI VALOMA NUO APNAŠŲ, KUR REIKIA TINKUOJAMA, GLAISTOMA DAŽOMA	60 m2
	PAKABINAMOS SEGMENTINĖS LUBOS "ECOPHON SOLO RECT." 1200X2400X40MM (CLOUDY DAY SPALVOS) (ARBA ANALOGAS). ESAMA PERDANGOS KONSTRUKCIJA MATOMA PER TARPUS GLAISTOMA DAŽOMA TAMSIA SPALVA, MATOMA DALIS KOMUNIKACIJU DAŽOMA TA PAČIA TAMSIA SPALVA.	260 m2 97 vnt.
	GKP LUBŲ NIŠOS KUR PAKABINAMOS LUBOS NEPRIEINA PRIE IŠORINIŲ SIENŲ (KLIJUOJAMA GKP, GLAISTOMA, DAŽOMA).	60 m2
	GKP SĄRAMA/LUBŲ KAKTA	38 m2
	PAKABINAMI ŠVIESTUVAI	
	PASLĖPTAS LED APŠVIETIMAS	
	MAGNETINIS PAVIRSINIS PROFILIO SVIESTUVAS	
	SIENINIS PROFILIO SVIESTUVAS	
	TAŠKINIAI LUBINIAI ŠVIESTUVAI	
	SIENINIAI ŠVIESTUVAI (2,1MH KORID.) (0,3MH LAIPT.)	
	KRYPTINIAI TAŠKINIAI ŠVIESTUVAI	

Projektiniai kiekiai pateikiami be išeigos ir atsargos.

3A

LAIDA	DATA	LAIDOS STATUSAS, KEITIMO PRIEŽASTIS
0	26 07	

synonym.
WWW.SYNONYMARCHITECTS.COM

OBJEKTAS
ADRESAS
VDU ŠVIETIMO AKADEMIJOS PASTATO
PATALPŲ ADRESU T.ŠEVČENKOS G. 31, VILNIAUS M. INTERJERO PROJEKTAS

UŽSAKOVAS
VYTAUTO DIDŽIOJO UNIVERSITETAS

BRĖŽINYS
PROJEKTUOJAMA. 3A LUBŲ PLANAS

Klausimais dėl projekto vykdymo kreiptis į užsakovą. Projekto autorius konsultacijas ir projekto sprendinių tikslinimus teikia tik vykdant autorinę projekto priežiūrą. Projekto autorinės turtinės ir neturtinės teisės priklauso MB „ARCHITEKTŪRA". Be autorinės sutikimo draudžiama projekta ar jo dali kopijuoti, dauginti, platinti, perduoti trečiiesiems asmenims, naudoti kituose projektuose, įkelti ar naudoti dirbtinio intelekto (DI/AI) sistemose. Projekto autorius neatsako už projekto sprendinių interpretavimą, pakeitimą, papildymą ar įgyvendinimą neišlaikant projekto sprendinių bei jų pasekmes.

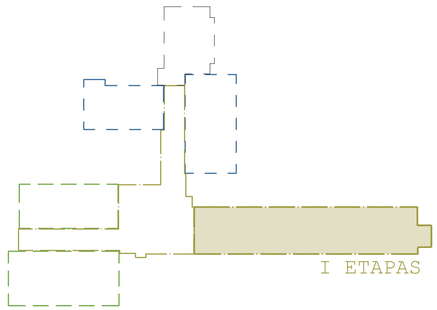

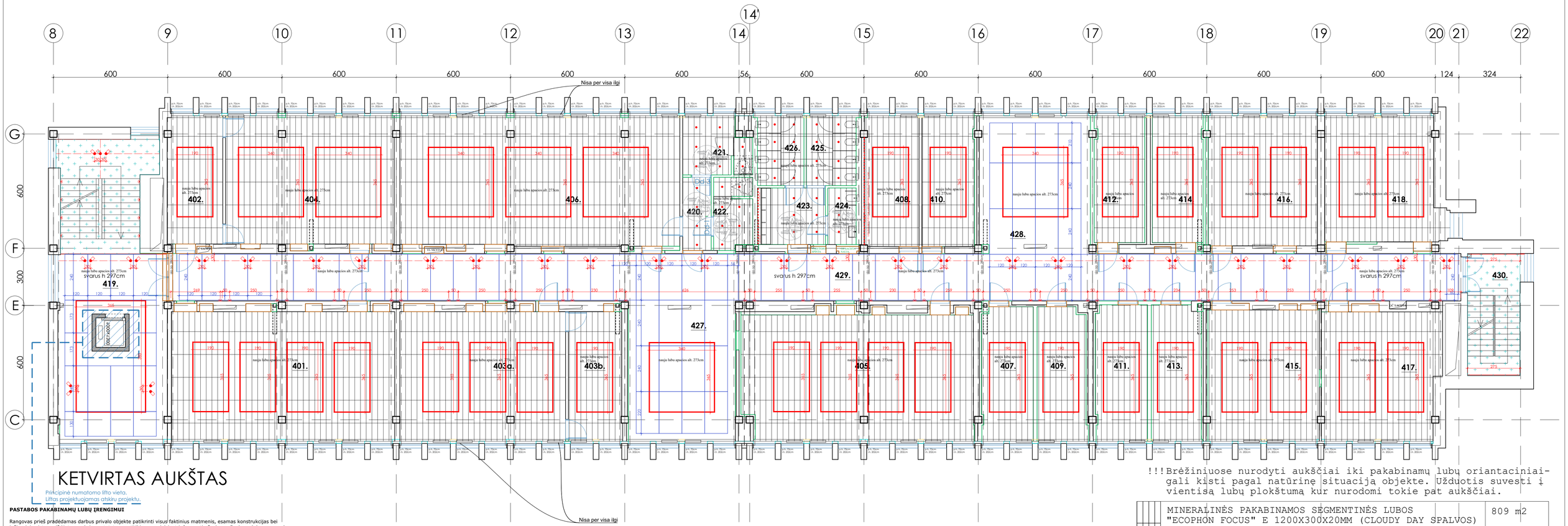

KETVIRTAS AUKŠTAS

Principinė numatomo lifto vieta.
Liftas projektuojamas atskiru projektu.

PASTABOS PAKABINAMŲ LUBŲ ĮRENGIMUI

Rangovas prieš pradėdamas darbus privalo objekte patikrinti visus faktinius matmenis, esamas konstrukcijas bei inžinerinių sistemų išdėstymą. Apie nustatytus neatitikimus nedelsiant informuoti užsakovą. Darbų vykdymas pagal nepatikslintus sprendinius neleidžiamas.
Visos pakabinamų lubų sistemos (GKP, mineralinės akustinės lubos Ecophon ar analogas bei kitos projekte numatytos sistemos) turi būti įrenginamos pagal projekto sprendinius ir attinkamų gamintojų techninius reikalavimus.
Rangovas atsako už pakabinamų lubų konstrukcijų standumą, tvirtinimo mazgus, profilių ir pakabų išdėstymą bei visus technologinius sprendinius, reikalingus saugiam ir kokybiškam įrengimui.
Prieš montuojant lubas rangovas privalo suderinti visų inžinerinių sistemų (elektros, apšvietimo, vėdinimo, gaisrinės signalizacijos, silpnų srovių, automatikos ir kt.) trasas, įrangos vietas bei aptarnavimo galimybes.
Visi šviestuvai, LED profiliai, magnetiniai bėgiai, difuzoriai, garsiakalbiai, jutikliai, reviziniai liukai ir kita į lubas integruojama įranga montuojami griežtai pagal gamintojų techninius reikalavimus.
LED profiliai, magnetiniai bėgiai ir kita įleidžiama įranga turi būti sumontuoti vienoje plokštumoje su apdaila. Matomi aukščių skirtumai, nelygumai ar nesutapimai neleidžiami.
Esant poreikiui, rangovas kartu su pasirinktos lubų sistemos gamintoju (tiekėju) privalo parengti darbo (gamybinius) brėžinius, įskaitant visus mazgus, pakabinimo sprendinius, nišas, integruojamą apšvietimą bei kitą įrangą. Montavimo darbai gali būti pradedami tik suderinus darbo projekto sprendinius su projekto autoriumi.
Esant poreikiui, rangovas privalo numatyti ir įrengti deformacines (kompensacines) siūles pagal pasirinktos lubų sistemos gamintojo technologinius reikalavimus bei fakting situaciją objekte. Deformacinių siūlių vietos prieš įrengimą derinamos su projekto autoriumi.
Gipso kartono konstrukcijos glaistomos, armuojamos ir paruošiamos apdailai pagal pasirinktos sistemos gamintojo technologiją.
Akustinių lubų plokštės montuojamos nepažeidžiant jų paviršiaus. Pažeistos, deformuotos ar suteptos plokštės turi būti pakeistos naujomis.
Matomi T profiliai, šešėlinės siūlės, nišos ir visi lubų elementai turi sudaryti vientisą geometriją. Leidžiami tik gamintojų nustatytų tolerancijų nuokrypiai.
Rangovas privalo užtikrinti, kad skirtingų lubų sistemų (GKP, Ecophon ir kt.) sujungimai būtų tikslūs, estetiški ir techniškai suderinami.
Baigus montavimo ir apdailos darbus lubų paviršiai turi būti lygūs, be įtrūkimų, deformacijų, bangavimo, matomų siūlių, tvirtinimo elementų ar kitų apdailos defektų.
Bet kokie nukrypimai nuo projekto sprendinių galimi tik iš anksto suderinus su projekto autoriumi.

PASTABOS

VISI STATYBOS RANGOS DARBAI VYKDOMI TIK PAGAL UŽSAKOVO IR ARCHITEKTO PATVIRTINTUS SPRENDINIUS.
VISI MATMENYS, ATSTUMAI, AUKŠČIAI IR KIEKIAI PRIEŠ VYKDANT DARBUS AR UŽSAKANT PREKES PRIVALO BŪTI TIKRINAMI OBJEKTE NATŪROJE. PASTEBĖJUS NESUTAPIMUS AR NETIKSLUMUS PRIVALOMA APIE TAI INFORMUOTI ARCHITEKTUS.
BRĖŽINIUOSE NURODYTOS SPALVOS IR VISI MEDŽIAGIŠKUMAI TIKSLINAMI TIK PAGAL NATŪRINIUS PAVYZDŽIUS ARBA AUTORINĖS PRIEŽIŪROS METU.
DRĖGMĖSE PATALPOSE PRIVALOMAI NAUDOJAMOS DRĖGMEI ATSPARIOS MEDŽIAGOS - GKP, GLAISTAS, DAŽAI, KLIJAI, KT..
ALTITUDĖ ±.00 - ŠVARČIU GRINDŲ SU APDAILA LYGIS. MATMENYS NURODOMI MILIMETRAIS, ALTITUDĖS-METRAIS.
BRĖŽINIUOSE GRAFINĖ INFORMACIJA PATEIKTA SPALVOTAI, TODĖL JEI JIE YRA SPAUSDINAMI, PRIVALOMA SPALVOTA SPAUDA.
UŽ STATYBOS DARBŲ TECHNOLOGIJĄ, ATTITINKAMŲ MEDŽIAGŲ BEI SPRENDIMŲ PAGAL TAI ĮGYVENDINIMĄ, JŲ ETAPIŠKUMĄ, MEDŽIAGŲ Į OBJEKTĄ TIEKIMĄ, YRA ATSAKINGAS DARBŲ VADOVAS.
KOMUNIKACIJA RANGOS METU VYKSTA VIENO ASMENS PRINCIPU - T.Y. VISA INFORMACIJA SUSIJUSI SU PROJEKTO RANGA KURUOJAMA IR ĮŠDUODAMA TIK DARBŲ VADOVO.
VISOS PLOKŠTUMOS, PAVIRŠIAI, BRIAUNOS, ANGOS, KAMPAI IR KITA TURI BŪTI ATLIKTI KOKYBIŠKAI PAGAL ĮŠ AKSTO PATVIRTINTUS NATŪRINIUS PAVYZDŽIUS IR LAIKANTIS PROJEKTE NURODYTŲ DUOMENŲ.
ARCHITEKTAS NĖRA ATSAKINGAS UŽ RANGOS DARBŲ KOKYBĖS, TERMINŲ BEI TECHNOLOGIJOS KONTROLĘ.

PATALPŲ EKSPLIKACIJA:

401.	UDM LABORATORIJA	83.40 m²
402.	DIRBTINIO INTELEKTO IR ROBOTIKOS LABORATORIJA	20.21 m²
403.	-A ŠVIETIMO PAGALBOS IR KOMPETENCIJŲ CENTRAS/AUDITORIJA	62.21 m²
403.	-B ŠVIETIMO PAGALBOS IR KOMPETENCIJŲ CENTRAS/AUDITORIJA	19.63 m²
404.	DIRBTINIO INTELEKTO IR ROBOTIKOS LABORATORIJA/AUDITORIJA	61.66 m²
405.	MENINIO UGDYMO LABORATORIJA/AUDITORIJA	81.57 m²
406.	SPORTINIO UGDYMO TYRIMŲ LABORATORIJA	103.28 m²
407.	MENINIO UGDYMO LABORATORIJA/AUDITORIJA	19.46 m²
408.	VIRTUVĖLĖ	20.11 m²
409.	MENINIO UGDYMO LABORATORIJA/AUDITORIJA	18.53 m²
410.	MENINIO UGDYMO LABORATORIJA/AUDITORIJA	19.46 m²
411.	MENINIO UGDYMO LABORATORIJA/AUDITORIJA	19.83 m²
412.	MENINIO UGDYMO LABORATORIJA/AUDITORIJA	18.31 m²
413.	MENINIO UGDYMO LABORATORIJA/AUDITORIJA	18.97 m²
414.	MENINIO UGDYMO LABORATORIJA/AUDITORIJA	18.48 m²
415.	MENINIO UGDYMO LABORATORIJA/AUDITORIJA	42.03 m²
416.	MENINIO UGDYMO LABORATORIJA/AUDITORIJA	40.29m²
417.	MENINIO UGDYMO LABORATORIJA/AUDITORIJA	42.90m²
418.	MENINIO UGDYMO LABORATORIJA/AUDITORIJA	40.90m²
419.	HOLAS	56.37m²
420.	KORIDORIUS	5.76m²
421.	MOTERŲ PERSIRENGIMO KAMB./DUŠAI	10.51m²
422.	VYRŲ PERSIRENGIMO KAMB./DUŠAI	7.45m²
423.	WC PRAUSYKLA	11.20m²
424.	NEĮGALIŲJŲ WC	4.43m²
425.	MOTERŲ WC	9.88m²
426.	VYRŲ WC	9.26m²
427.	HOLAS	41.92m²
428.	HOLAS	42.31m²
429.	KORIDORIUS	169.14m²
430.	LAIPTINĖ	
VISO		1 119.46m²

SUTARTINIS ŽYMĖJIMAS:

- ESAMOS SIENOS IR KOLONOS
- ESAMI LANGAI
- PROJ. GKP KONSTRUKCIJOS
- PROJ. STIKLO ALIUMINIO VITRINOS IR DURYS
- LVN STOVAI
- IŠSAUGOMOS MŪRO PERTVAROS
- PROJEKTUOJAMI ŠILDYMO SISTEMOS GKP APSIUVIMAI
- PROJEKTUOJAMI TARPLANGIŲ GKP APSIUVIMAI
- PROJEKTUOJAMA 'SĄRAMA'/LUBŲ KAKTA GKP

!!! Brėžiniuose nurodyti aukščiai iki pakabinamų lubų orientaciniai- gali kisti pagal natūrinę situaciją objekte. Užduotis suvesti į vientisą lubų plokštumą kur nurodomi tokie pat aukščiai.

	MINERALINĖS PAKABINAMOS SEGMENTINĖS LUBOS "ECOPHON FOCUS" E 1200X300X20MM (CLOUDY DAY SPALVOS) SU T15 MM KONSTRUKCIJA IR ŠEŠĖLINIU TARPO PERIMETRU (ARBA ANALOGAS).	809 m2
	ESAMA PERDANGA, LAIPTŲ APAČIAIR ŠONAI VALOMA NUO APNAŠŲ, KUR REIKIA TINKUOJAMA, GLAISTOMA DAŽOMA	60 m2
	PAKABINAMOS SEGMENTINĖS LUBOS "ECOPHON SOLO RECT." 1200X2400X40MM (CLOUDY DAY SPALVOS) (ARBA ANALOGAS). ESAMA PERDANGOS KONSTRUKCIJA MATOMA PER TARPUS GLAISTOMA DAŽOMA TAMSIA SPALVA, MATOMA DALIS KOMUNIKACIJU DAŽOMA TA PAČIA TAMSIA SPALVA.	270 m2 97 vnt.
	GKP LUBŲ NIŠOS KUR PAKABINAMOS LUBOS NEPRIEINA PRIE IŠORINIŲ SIENŲ (KLIJUOJAMA GKP, GLAISTOMA, DAŽOMA).	70 m2
	GKP SĄRAMA/LUBŲ KAKTA	38 m2
	PAKABINAMI ŠVIESTUVAI	
	PASLĖPTAS LED APŠVIETIMAS	
	MAGNETINIS PAVIRSINIS PROFILIO SVIESTUVAS	
	SIENINIS PROFILIO SVIESTUVAS(DURŲ ANGOS H)	
	TAŠKINIAI LUBINIAI ŠVIESTUVAI	
	SIENINIAI ŠVIESTUVAI (2,1MH KORID.) (0,3MH LAIPT.)	
	KRYPTINIAI TAŠKINIAI ŠVIESTUVAI	

Projektiniai kiekiai pateikiami be išeigos ir atsargos.

4A

LAIDA	DATA	LAIDOS STATUSAS, KEITIMO PRIEŽASTIS
0	26 07	

synonym.
WWW.SYNONYMARCHITECTS.COM

OBJEKTAS ADRESAS: VDU ŠVIETIMO AKADEMIJOS PASTATO PATALPŲ ADRESU T.ŠEVČENKOS G. 31, VILNIAUS M. INTERJERO PROJEKTAS

UŽSAKOVAS: VYTAUTO DIDŽIOJO UNIVERSITETAS

BRĖŽINYS: PROJEKTUOJAMA. 4A LUBŲ PLANAS

Klausimais dėl projekto vykdymo kreiptis į užsakovą. Projekto autorius konsultacijas ir projekto sprendinių tikslinimus teikia tik vykdant autorinę projekto priežiūrą. Projekto autorinės teisės ir neturtinės teisės priklauso MB „ARCHITEKTURA". Be autoriaus sutikimo draudžiama projektą ar jo dalį kopijuoti, dauginti, platinti, perduoti trečiesiems asmenims, naudoti kituose projektuose, įskaitį ar naudoti dirbtinio intelekto (DI/AI) sistemose. Projekto autorius neatsako už projekto sprendinių interpretavimą, pakeitimą, papildymą ar įgyvendinimą neišlaikant projekto sprendinių bei jų pasekmes.

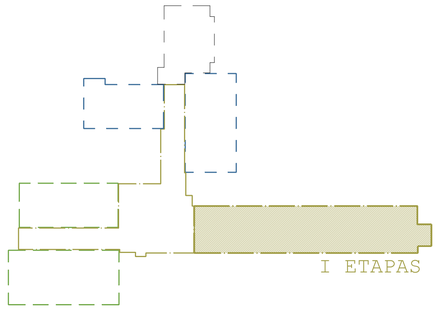

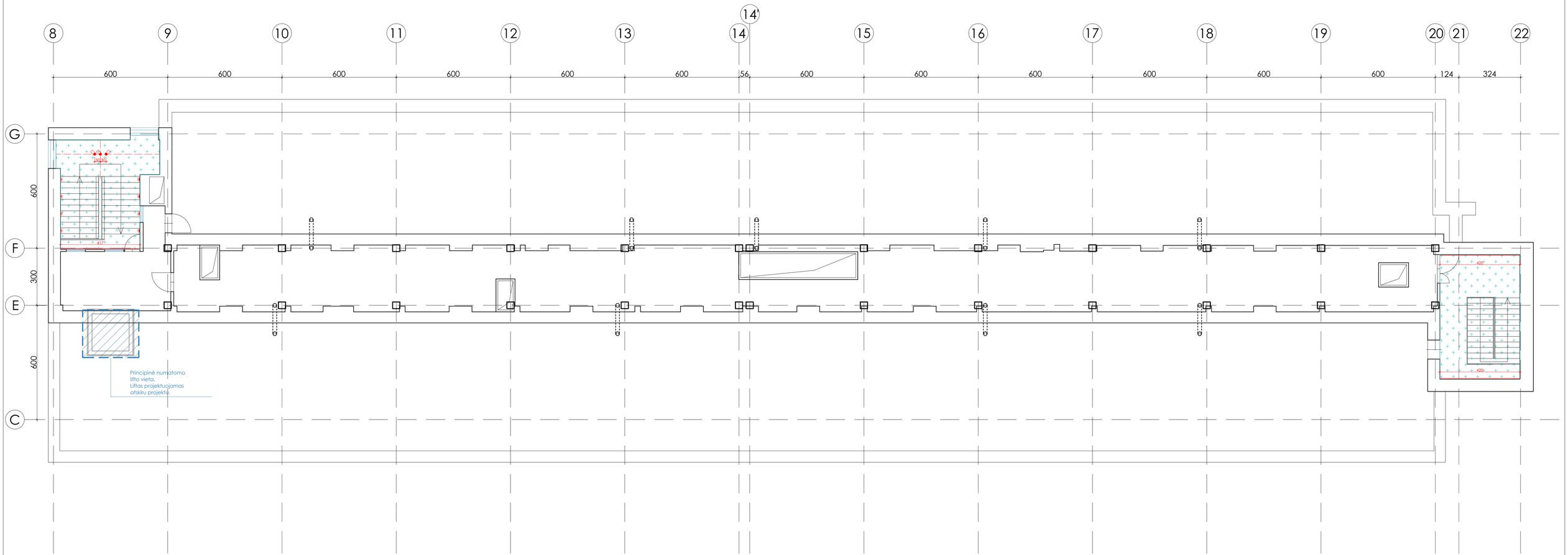

PASTABOS

VISI STATYBOS RANGOS DARBAI VYKDOMI TIK PAGAL UŽSAKOVO IR ARCHITEKTO PATVIRTINTUS SPRENDINIUS.
VISI MATMENYS, ATSTUMAI, AUKŠČIAI IR KIEKIAI PRIEŠ VYKDANT DARBUS AR UŽSAKANT PREKES PRIVALO BŪTI TIKRINAMI OBJEKTE NATŪROJE. PASTEBĖJUS NESUTAPIMUS AR NETIKSLUMUS PRIVALOMA APIE TAI INFORMUOTI ARCHITEKTUS.
BRĖŽINIUOSE NURODYTOS SPALVOS IR VISI MEDŽIAGIŠKUMAI TIKSLINAMI TIK PAGAL NATŪRINIUS PAVYZDŽIUS ARBA AUTORINĖS PRIEŽIŪROS METU.
DRĖGMĖSE PATALPOSE PRIVALOMAI NAUDOJAMOS DRĖGMEI ATSPARIOS MEDŽIAGOS - GKP, GLAISTAS, DAŽAI, KLIJAI, KT..
ALTITUDĖ 0.00 - ŠVARIŲ GRINDŲ SU APDAILA LYGIS. MATMENYS NURODOMI MILIMETRAIS, ALTITUDĖS-METRAIS.
BRĖŽINIUOSE GRAFINĖ INFORMACIJA PATEIKTA SPALVOTAI, TODĖL JEI JIE YRA SPAUSDINAMI, PRIVALOMA SPALVOTA SPAUDA.
UŽ STATYBOS DARBŲ TECHNOLOGIJĄ, ATITINKAMŲ MEDŽIAGŲ BEI SPRENDIMŲ PAGAL TAI IGYVENDINIMĄ, JŲ ETAPIŠKUMĄ, MEDŽIAGŲ Į OBJEKTĄ TIEKIMĄ, YRA ATSAKINGAS DARBŲ VADOVAS.
KOMUNIKACIJA RANGOS METU VYKSTA VIENO ASMENS PRINCIPU - T.Y. VISA INFORMACIJA SUSIJUSI SU PROJEKTO RANGA KURIOJAMA IR ĮSIDUODAMA TIK DARBŲ VADOVO.
VISOS PLOKŠTUMOS, PAVIRŠIAI, BRIAUNOS, ANGOS, KAMPAI IR KITA TURI BŪTI ATLIKTI KOKYBIŠKAI PAGAL IŠ AKSTO PATVIRTINTUS NATŪRINIUS PAVYZDŽIUS IR LAIKANTIS PROJEKTE NURODYTŲ DUOMENŲ.
ARCHITEKTAS NĖRA ATSAKINGAS UŽ RANGOS DARBŲ KOKYBĖS, TERMINŲ BEI TECHNOLOGIJOS KONTROLĘ.

PATALPŲ EKSPLIKACIJA:		
1.	TECHNINĖ PATALPA	20.59 m²
2.	TECHNINĖ PATALPA	205.20 m²
3.	LAIPTINĖ	17.76 m²
	VISO	243.55 m²

SUTARTINIS ŽYMĖJIMAS:

- ESAMOS SIENOS IR KOLONOS
- ESAMI LANGAI
- LVN STOVAI

!!!Brėžiniuose nurodyti aukščiai iki pakabinamų lubų oriantaciniai- gali kisti pagal natūrinę situaciją objekte. Užduotis suvesti į vientisą lubų plokštumą kur nurodomi tokie pat aukščiai.

	ESAMA PERDANGA, LAIPTŲ APAČIAIR ŠONAI VALOMA NUO APNAŠŲ, KUR REIKIA TINKUOJAMA, GLAISTOMA DAŽOMA	60 m2
	SIENINIS PROFILIO SVIESTUVAS	
	SIENINIAI ŠVIESTUVAI (2,1MH KORID.) (0,3MH LAIPT.)	
	KRYPTINIAI TAŠKINIAI ŠVIESTUVAI	

Projektiniai kiekiai pateikiami be išeigos ir atsargos.

ANST.

LAIDA	DATA	LAIDOS STATUSAS, KEITIMO PRIEŽASTIS
0	26 07	

synonym.
WWW.SYNONYMARCHITECTS.COM

OBJEKTAS
ADRESAS
VDU ŠVIETIMO AKADEMIJOS PASTATO PATALPŲ ADRESU T.ŠEVČENKOS G. 31, VILNIAUS M. INTERJERO PROJEKTAS

UŽSAKOVAS
VYTAUTO DIDŽIOJO UNIVERSITETAS

BRĖŽINYS
PROJEKTUOJAMA. ANSTATO PLANAS

Klausimais dėl projekto vykdymo kreiptis į užsakovą. Projekto autorius konsultacijas ir projekto sprendinių tikslinimus teikia tik vykdant autorinę projekto priežiūrą. Projekto autorinės turtinės ir neturtinės teisės priklauso MB „ARCHITEKTŪRA". Be autoriaus sutikimo draudžiama projektą ar jo dalį kopijuoti, dauginti, platinti, perduoti tretiesiems asmenims, naudoti kituose projektuose, įrašti ar naudoti dirbtinio intelekto (DI/AI) sistemose. Projekto autorius neatsako už projekto sprendinių interpretavimą, pakeitimą, papildymą ar įgyvendinimą nesilaikant projekto sprendinių bei jų paskirties.

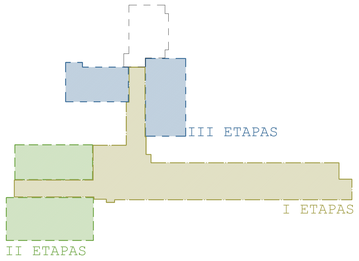

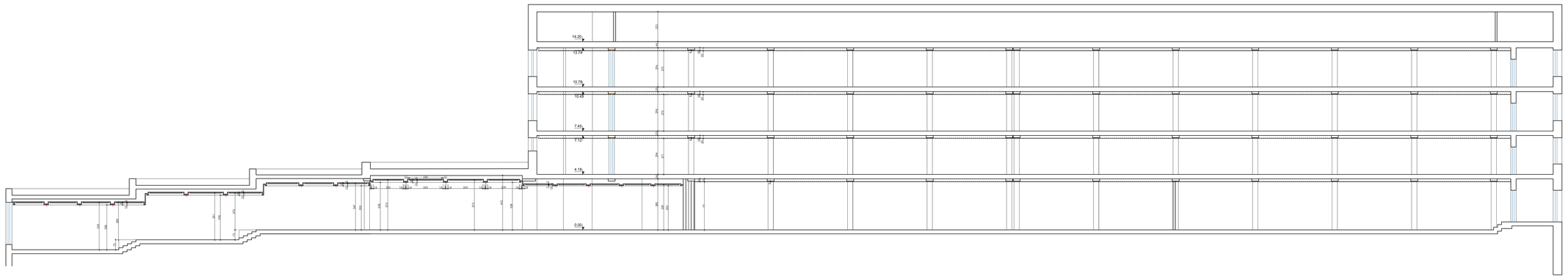

!!! Brėžiniuose nurodyti aukščiai iki pakabinamų lubų orientaciniai- gali kisti pagal natūrinę situaciją objekte. Užduotis suvesti į vientisų lubų plokštumą kur nurodomi tokie pat aukščiai.

PASTABOS PAKABINAMŲ LUBŲ ĮRENGIMUI

Rangovas prieš pradėdamas darbus privalo objekte patikrinti visus faktinius matmenis, esamas konstrukcijas bei inžinerinių sistemų išdėstymą. Apie nustatytus neatitikimus nedelsiant informuoti užsakovą. Darbų vykdymas pagal nepatikslintus sprendinius draudžiamas.

Rangovas montuoja lubų sistemą (GKP, mineralinės akustinės lubos Ecophon ar analogas bei kitos projekte numatytos sistemos) turi būti įvengiamos pagal projekto sprendinius ir atitinkamų gamintojų techninius reikalavimus.

Rangovas atsako už pakabinamų lubų konstrukcijų standumą, tvirtinimo maigus, profilių ir pakabų dūdėstymą bei visus technologinius sprendinius, reikalingus saugiam ir kokybiškam įrengimui.

Lubų konstrukcijos turi atitikti visus reikalavimus, keliamus šilumos, garso izoliacijos, apšvietimo, vėdinimo, gaisrinės signalizacijos, silpnų srovių, automatikos ir kt.) trasas, įrangos vietas bei aptarnavimo galimybes.

Visi šviestuvai, LED profiliai, magnetiniai bėgiai, difuzoriai, garsakalbiai, jutikliai, revizinai liukai ir kita į lubas integruojama įranga montuojami griežtai pagal gamintojų techninius reikalavimus.

LED profiliai, magnetiniai bėgiai ir kita įkeičiama įranga turi būti sumontuoti vienoje plokštumoje su apdaila. Matomi jokie tarpai, iškilimai ar kitos montavimo klaidos.

Esant poreikiui, rangovas kartu su pasirinktos lubų sistemos gamintoju (tiekėju) privalo parengti darbo (gamybinius) brėžinius, įskaitant visus mazgus, pakabinimo sprendinius, nišas, integruojamą apšvietimą bei kitą įrangą.

Montavimo darbai gali būti pradedami tik suderinus darbo projektu sprendinius su projekto autoriumi.

Esant poreikiui, rangovas privalo numatyti ir įrengti deformacines (kompensacines) siūles pagal pasirinktos lubų sistemos gamintojo technologinius reikalavimus bei faktinę situaciją objekte. Deformacinių siūlių vietos prieš įrengiant derinamos su projekto autoriumi.

Gipso kartono konstrukcijos glaistomos, armuojamos ir paruošiamos apdailai pagal pasirinktos sistemos gamintojo technologiją.

Akustinių lubų plokštės montuojamos nepažeidžiant jų paviršiaus. Pažeistos, deformuotos ar sutepties plokštės turi būti pakeičiamos.

Matomi T profiliai, šviečiančios siūlės, nišos ir visi lubų elementai turi sudaryti vientisą geometriją. Leidžiami tik gamintojų nustatytų tolerancijų nukrypimai.

Rangovas privalo užtikrinti, kad skirtingų lubų sistemų (GKP, Ecophon ir kt.) sujungimai būtų tikslūs, estetiški ir techniškai suderinami.

Baigus montavimą ir apdailos darbus lubų paviršiai turi būti lygūs, be įrišimų, deformacijų, bangavimo, matomų siūlių, tvirtinimo elementų ar kitų apdailos defektų.

Bet kokie nukrypimai nuo projekto sprendinių galimi tik iš anksto suderinus su projekto autoriumi.

PASTABOS

1.Visi statybos, įrengimo ir apdailos darbai vykdomi tik pagal užsakovo patvirtintus bei projekto autoriaus suderintus sprendinius.
2.Visi matmenys, aiškitudės, kiekiai ir atstumai prieš darbų pradžią bei medžiagų užsakymą privalo būti patikslinti objekte natūrinėje. Nustatius neatitiktinius, apie juos nedelsiant informuojamas projekto autorius.
3.Matmenys brėžiniuose pateikiami milimetrais, aiškitudės - metrais, jei nenurodyta kitaip.
4.Aiškitudė ±0.00 žymi tvarkų grindų su galutine apdaila lygį.
5.Brėžiniuose pateikta grafinė informacija turi būti vertinama kartu su visomis projekto dalimis, specifikacijomis bei aiškinamuoju raštu.
6.Medžiagų, spalvų, tekstūrų, furnitūros ir kitų vizualinių sprendinių tikslinami pagal patvirtintus natūrinius pavyzdžius, techninės specifikacijas arba autorinės priežiūros metu.
7.Ūkiniuose, intensyviai naudojamuose ar technologiškai jautriose zonose naudojamos tik paskirčiai tinkamos sertifikuotos medžiagos bei sistemos.
8.Rangovas atsako už darbų organizavimą, technologinius sprendimus, darbų saugą, darbų seką, konstrukcinį tinkamumą, naudojamų medžiagų suderinamumą ir kokybišką įgyvendinimą.
9.Visi darbai turi būti atliekami suiljaul komunikacijų vykdoma per paskirtą atsakingą darbų vadovą arba projekto koordinatorių.
10.Jungtys, siūlės, kampai, briaunos, paviršiai, montavimo linijos ir matomos detalės turi būti įvengtos tiksliai, estetiškai ir laikantis aukštos kokybės standartų.
11.Bet kokie nukrypimai nuo projekto, alternatyvūs siūlymai ar būtini techniniai pakeitimai gali būti atliekami tik suderinus su projekto autoriumi.
12.Projekto autorius atsako už projektinius sprendinius pagal sutarties apimtį. Rangos darbų terminai, technologinis procesas, darbų kokybė ir faktinis įgyvendinimas yra rangovo atsakomybė.
13.Kilus neaiškumams, prieš tęsiant darbus privaloma kreiptis dėl paaiškinimo. Savavališkas interpretavimas nelaikomas tinkamu projekto vykdymu.

SUTARTINIS ŽYMĖJIMAS:

- ESAMOS SIENOS IR KOLONOS
- ESAMI LANGAI
- PAKABINAMOS SEGMENTINĖS SURENKAMOS LUBOS 'ECOPHON FOCUS E' (ARBA ANALOGAS)
- GKP LUBOS ANT KARKASO

1A

LAIDA	DATA	LAIDOS STATUSAS, KEITIMO PRIEŽASTIS
0	26 07	

synonym.
www.synonymarchitects.com

OBJEKTAS ADRESAS
VDU ŠVIETIMO AKADEMIJOS PASTATO PATALPŲ ADRESU T.ŠEVČENKOS G. 31, VILNIAUS M. INTERJERO PROJEKTAS

UŽSAKOVAS
VYTAUTO DIDŽIOJO UNIVERSITETAS

BRĖŽINYS
PJŪVIAI

Klausimais dėl projekto vykdymo kreiptis į užsakovą. Projekto autorius neatsako už projekto sprendinių interpretavimą, pakeitimą, papildymą ar įgyvendinimą neišsiaiškinant projekto sprendinių bei jų paskirties.
Klausimais dėl projekto vykdymo kreiptis į užsakovą. Projekto autorius neatsako už projekto sprendinių interpretavimą, pakeitimą, papildymą ar įgyvendinimą neišsiaiškinant projekto sprendinių bei jų paskirties.

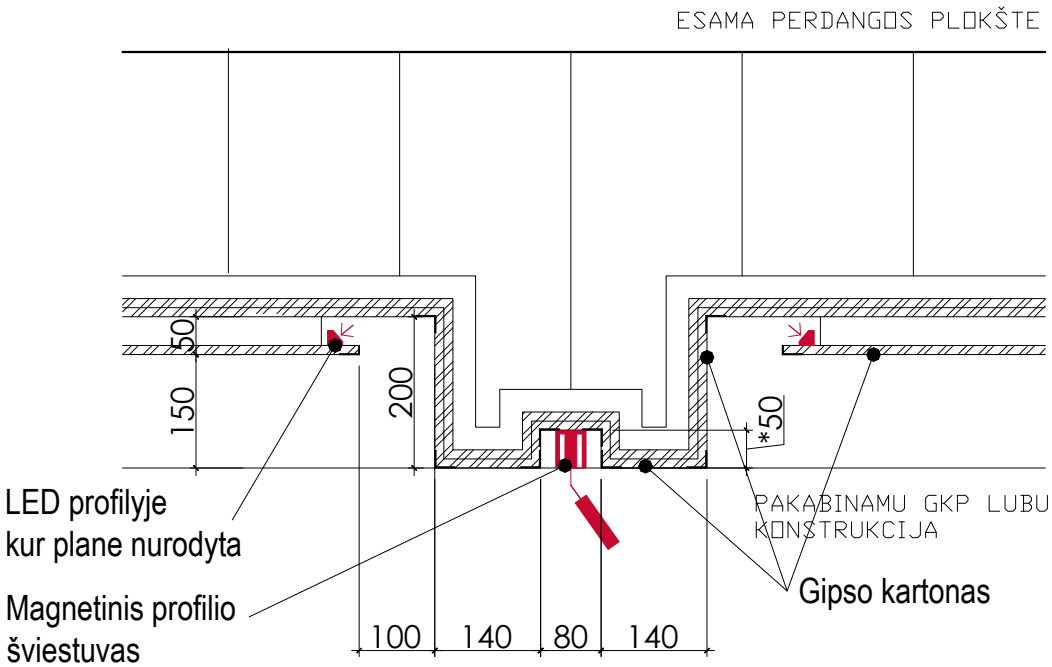

***nišos jam gylį tiklinti pagal parinktą šviestuvą.**

Pakabinamų gipsokartono konstrukcijos lubų 1a hole principinė schematinė detalė

PASTABOS PAKABINAMŲ GIPSO KARTONO LUBŲ ĮRENGIMUI

Rangovas prieš pradėdamas darbus privalo objekte patikrinti visus faktinius matmenis, esamas konstrukcijas ir inžinerinių tinklų padėtį. Apie nustatytus neatitikimus privaloma nedelsiant informuoti projekto autorių. Darbų vykdymas pagal nepatikslintus sprendinius neleidžiamas.
Pakabinamų gipso kartono lubų konstrukcijos įrengiamos vadovaujantis šio projekto sprendiniais, pasirinktos GKP sistemos gamintojo technologiniais reikalavimais, galiojančiais STR bei kitais norminiais dokumentais.
Rangovas atsako už konstrukcijos standumą, tvirtinimo mazgus, profilių išdėstymą, pakabų žingsnius ir visus technologinius sprendinius, reikalingus saugiam ir kokybiškam konstrukcijos įrengimui.
Prieš uždarant konstrukcijas rangovas privalo suderinti visų inžinerinių sistemų (elektros, apšvietimo, vėdinimo, silpnų srovių, gaisrinės signalizacijos ir kt.) trasas bei įrangos montavimo vietas.
LED profiliai, magnetinių bėginių šviestuvų sistemos ir kita į lubas integruojama įranga montuojami griežtai pagal gamintojų techninius reikalavimus. Rangovas privalo užtikrinti reikiamus montavimo tarpus, aptarnavimo galimybes ir aušinimą.
LED profiliai ir magnetiniai bėgiai turi būti sumontuoti vienoje plokštumoje su gipso kartono paviršiumi. Matomi aukščių skirtumai, nelygumai ar nesutapimai neleidžiami.
Esant poreikiui, rangovas kartu su pasirinktos GKP sistemos gamintoju (tiekėju) privalo parengti pakabinamų gipso kartono lubų darbo (gamybinius) brėžinius. Gamyba ir montavimo darbai gali būti pradedami tik suderinus darbo projekto sprendinius su projekto autoriumi.
Esant poreikiui, rangovas privalo numatyti ir įrengti deformacines (kompensacines) siūles pagal pasirinktos GKP sistemos gamintojo technologinius reikalavimus, konstrukcinę schemą ir faktinę situaciją objekte. Deformacinių siūlių vietos prieš įrengimą turi būti suderintos su projekto autoriumi.
Visos gipso kartono siūlės, kampai ir sujungimai armuojami bei glaistomi pagal pasirinktos sistemos gamintojo technologiją.
Baigus montavimo ir apdailos darbus lubų paviršiai turi būti lygūs, be įtrūkimų, bangavimo, matomų sujungimų, deformacijų ar kitų apdailos defektų.
Bet kokie nukrypimai nuo projekto sprendinių galimi tik iš anksto suderinus juos su projekto autoriumi.

PASTABOS

1.Visi statybos, įrengimo ir apdailos darbai vykdomi tik pagal užsakovo patvirtintus bei projekto autoriaus suderintus sprendinius.
2.Visi matmenys, altitudės, kiekiai ir atstumai prieš darbų pradžią bei medžiagų užsakymą privalo būti patikrinti objekte natūroje. Nustačius neatitikimus, apie juos nedelsiant informuojamas projekto autorius.
3.Matmenys brėžiniuose pateikiami milimetrais, altitudės – metrais, jei nenurodyta kitaip.
4.Altitudė ±0.00 žymi švarių grindų su galutine apdaila lygį.
5.Brėžiniuose pateikta grafinė informacija turi būti vertinama kartu su visomis projekto dalimis, detalėmis, specifikacijomis ir susijusiais dokumentais.
6.Medžiagos, spalvos, tekstūros, furnitūra ir kiti vizualiniai sprendiniai tikslinami pagal patvirtintus natūrinius pavyzdžius, technines specifikacijas arba autorinės priežiūros metu.
7.Drėgnose, intensyviai naudojamose ar technologiškai jautriose zonose naudojamos tik paskirčiai tinkamos sertifikuotos medžiagos bei sistemos.
8.Rangovas atsako už darbų organizavimą, technologinius sprendimus, darbų saugą, darbų seką, konstrukcinį tinkamumą, naudojamų medžiagų suderinamumą ir kokybišką įgyvendinimą.
9.Visa su statybos darbais susijusi komunikacija vykdoma per paskirtą atsakingą darbų vadovą arba projekto koordinatorių.
10.Jungtys, siūlės, kampai, briaunos, paviršiai, montavimo linijos ir matomos detalės turi būti įrengtos tiksliai, estetiškai ir laikantis aukštos kokybės standartų.
11.Bet kokie nukrypimai nuo projekto, alternatyvūs siūlymai ar būtini techniniai pakeitimai gali būti vykdomi tik gavus išankstinį rašytinį suderinimą.
12.Projekto autorius atsako už projektinius sprendinius pagal sutarties apimtį. Rangos darbų terminai, technologinis procesas, darbų kokybė ir faktinis įgyvendinimas yra rangovo atsakomybė.
13.Kilus neaiškumams, prieš tęsiant darbus privaloma kreiptis dėl paaiškinimo. Savavališkas interpretavimas nelaikomas tinkamu projekto vykdymu.

Klausimais dėl projekto vykdymo kreiptis į užsakovą. Projekto autorius konsultacijas ir projekto sprendinių tikslinimus teikia tik vykdant autorinę projekto priežiūrą. Projekto autorinės turtinės ir neturtinės teisės priklauso MB „ARCHITEKTŪRA". Be autoriaus sutikimo draudžiama projektą ar jo dalį kopijuoti, dauginti, platinti, perduoti tretiesiems asmenims, naudoti kituose projektuose, įkelti ar naudoti dirbtinio intelekto (DI/AI) sistemose. Projekto autorius neatsako už projekto sprendinių interpretavimą, pakeitimą, papildymą ar įgyvendinimą nesilaikant projekto sprendinių bei jų pasekmės.

UŽSAKOVAS
VYTAUTO DIDŽIOJO UNIVERSITETAS

BRĖŽINYS
LUBŲ DETALĖS

OBJEKTAS
ADRESAS
VDU ŠVIETIMO AKADEMIJOS PASTATO PATALPŲ ADRESU T.ŠEVČENKOS G. 31, VILNIAUS M. INTERJERO PROJEKTAS

LAIDA	DATA	LAIDOS STATUSAS, KEITIMO PRIEŽASTIS
0	26 07	

synonym.
WWW.SYNONYMARCHITECTS.COM

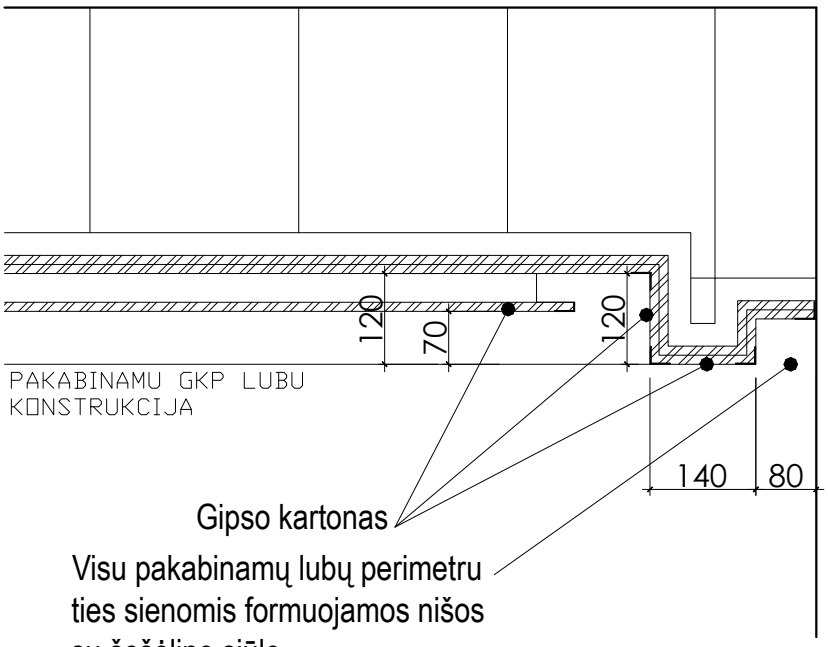

Pakabinamų gipsokartono konstrukcijos lubų 1a hole principinė schematinė detalė

PASTABOS PAKABINAMŲ GIPSO KARTONO LUBŲ ĮRENGIMUI

Rangovas prieš pradėdamas darbus privalo objekte patikrinti visus faktinius matmenis, esamas konstrukcijas ir inžinerinių tinklų padėtį. Apie nustatytus neatitikimus privaloma nedelsiant informuoti projekto autorių. Darbų vykdymas pagal nepatikslintus sprendinius neleidžiamas.
Pakabinamų gipso kartono lubų konstrukcijos įrengiamos vadovaujantis šio projekto sprendiniais, pasirinktos GKP sistemos gamintojo technologiniais reikalavimais, galiojančiais STR bei kitais norminiais dokumentais.
Rangovas atsako už konstrukcijos standumą, tvirtinimo mazgus, profilių išdėstymą, pakabų žingsnius ir visus technologinius sprendinius, reikalingus saugiam ir kokybiškam konstrukcijos įrengimui.
Prieš uždarant konstrukcijas rangovas privalo suderinti visų inžinerinių sistemų (elektros, apšvietimo, vėdinimo, silpnų srovių, gaisrinės signalizacijos ir kt.) trasas bei įrangos montavimo vietas.
LED profiliai, magnetinių bėginių šviestuvų sistemos ir kita į lubas integruojama įranga montuojami griežtai pagal gamintojų techninius reikalavimus. Rangovas privalo užtikrinti reikiamus montavimo tarpus, aptarnavimo galimybes ir aušinimą.
LED profiliai ir magnetiniai bėgiai turi būti sumontuoti vienoje plokštumoje su gipso kartono paviršiumi. Matomi aukščių skirtumai, nelygumai ar nesutapimai neleidžiami.
Esant poreikiui, rangovas kartu su pasirinktos GKP sistemos gamintoju (tiekėju) privalo parengti pakabinamų gipso kartono lubų darbo (gamybinius) brėžinius. Gamyba ir montavimo darbai gali būti pradedami tik suderinus darbo projekto sprendinius su projekto autoriumi.
Esant poreikiui, rangovas privalo numatyti ir įrengti deformacines (kompensacines) siūles pagal pasirinktos GKP sistemos gamintojo technologinius reikalavimus, konstrukcinę schemą ir faktinę situaciją objekte. Deformacinių siūlių vietos prieš įrengimą turi būti suderintos su projekto autoriumi.
Visos gipso kartono siūlės, kampai ir sujungimai armuojami bei glaistomi pagal pasirinktos sistemos gamintojo technologiją.
Baigus montavimo ir apdailos darbus lubų paviršiai turi būti lygūs, be įtrūkimų, bangavimo, matomų sujungimų, deformacijų ar kitų apdailos defektų.
Bet kokie nukrypimai nuo projekto sprendinių galimi tik iš anksto suderinus juos su projekto autoriumi.

PASTABOS

1.Visi statybos, įrengimo ir apdailos darbai vykdomi tik pagal užsakovo patvirtintus bei projekto autoriaus suderintus sprendinius.
2.Visi matmenys, altitudės, kiekiai ir atstumai prieš darbų pradžią bei medžiagų užsakymą privalo būti patikrinti objekte natūroje. Nustačius neatitikimus, apie juos nedelsiant informuojamas projekto autorius.
3.Matmenys brėžiniuose pateikiami milimetrais, altitudės – metrais, jei nenurodyta kitaip.
4.Altitudė ±0.00 žymi švarių grindų su galutine apdaila lygį.
5.Brėžiniuose pateikta grafinė informacija turi būti vertinama kartu su visomis projekto dalimis, detalėmis, specifikacijomis ir susijusiais dokumentais.
6.Medžiagos, spalvos, tekstūros, furnitūra ir kiti vizualiniai sprendiniai tikslinami pagal patvirtintus natūrinius pavyzdžius, technines specifikacijas arba autorinės priežiūros metu.
7.Drėgnose, intensyviai naudojamose ar technologiškai jautriose zonose naudojamos tik paskirčiai tinkamos sertifikuotos medžiagos bei sistemos.
8.Rangovas atsako už darbų organizavimą, technologinius sprendimus, darbų saugą, darbų seką, konstrukcinį tinkamumą, naudojamų medžiagų suderinamumą ir kokybišką įgyvendinimą.
9.Visa su statybos darbais susijusi komunikacija vykdoma per paskirtą atsakingą darbų vadovą arba projekto koordinatorių.
10.Jungtys, siūlės, kampai, briaunos, paviršiai, montavimo linijos ir matomos detalės turi būti įrengtos tiksliai, estetiškai ir laikantis aukštos kokybės standartų.
11.Bet kokie nukrypimai nuo projekto, alternatyvūs siūlymai ar būtini techniniai pakeitimai gali būti vykdomi tik gavus išankstinį rašytinį suderinimą.
12.Projekto autorius atsako už projektinius sprendinius pagal sutarties apimtį. Rangos darbų terminai, technologinis procesas, darbų kokybė ir faktinis įgyvendinimas yra rangovo atsakomybė.
13.Kilus neaiškumams, prieš tęsiant darbus privaloma kreiptis dėl paaiškinimo. Savavališkas interpretavimas nelaikomas tinkamu projekto vykdymu.

LAIDA	DATA	LAIDOS STATUSAS, KEITIMO PRIEŽASTIS
0	26 07	

OBJEKTAS
ADRESAS
VDU ŠVIETIMO AKADEMIJOS PASTATO PATALPŲ ADRESU T.ŠEVČENKOS G. 31, VILNIAUS M. INTERJERO PROJEKTAS

UŽSAKOVAS
VYTAUTO DIDŽIOJO UNIVERSITETAS

BRĖŽINYS
LUBŲ DETALĖS

Klausimais dėl projekto vykdymo kreiptis į užsakovą. Projekto autorius konsultacijas ir projekto sprendinių tikslinimus teikia tik vykdant autorinę projekto priežiūrą. Projekto autorinės turtinės ir neturtinės teisės priklauso MB „ARCHITEKTŪRA“. Be autoriaus sutikimo draudžiama projektą ar jo dalį kopijuoti, dauginti, platinti, perduoti tretiesiems asmenims, naudoti kituose projektuose, įkelti ar naudoti dirbtinio intelekto (DI/AI) sistemose. Projekto autorius neatsako už projekto sprendinių interpretavimą, pakeitimą, papildymą ar įgyvendinimą nesilaikant projekto sprendinių bei jų pasekmes.

synonym.
WWW.SYNONYMARCHITECTS.COM

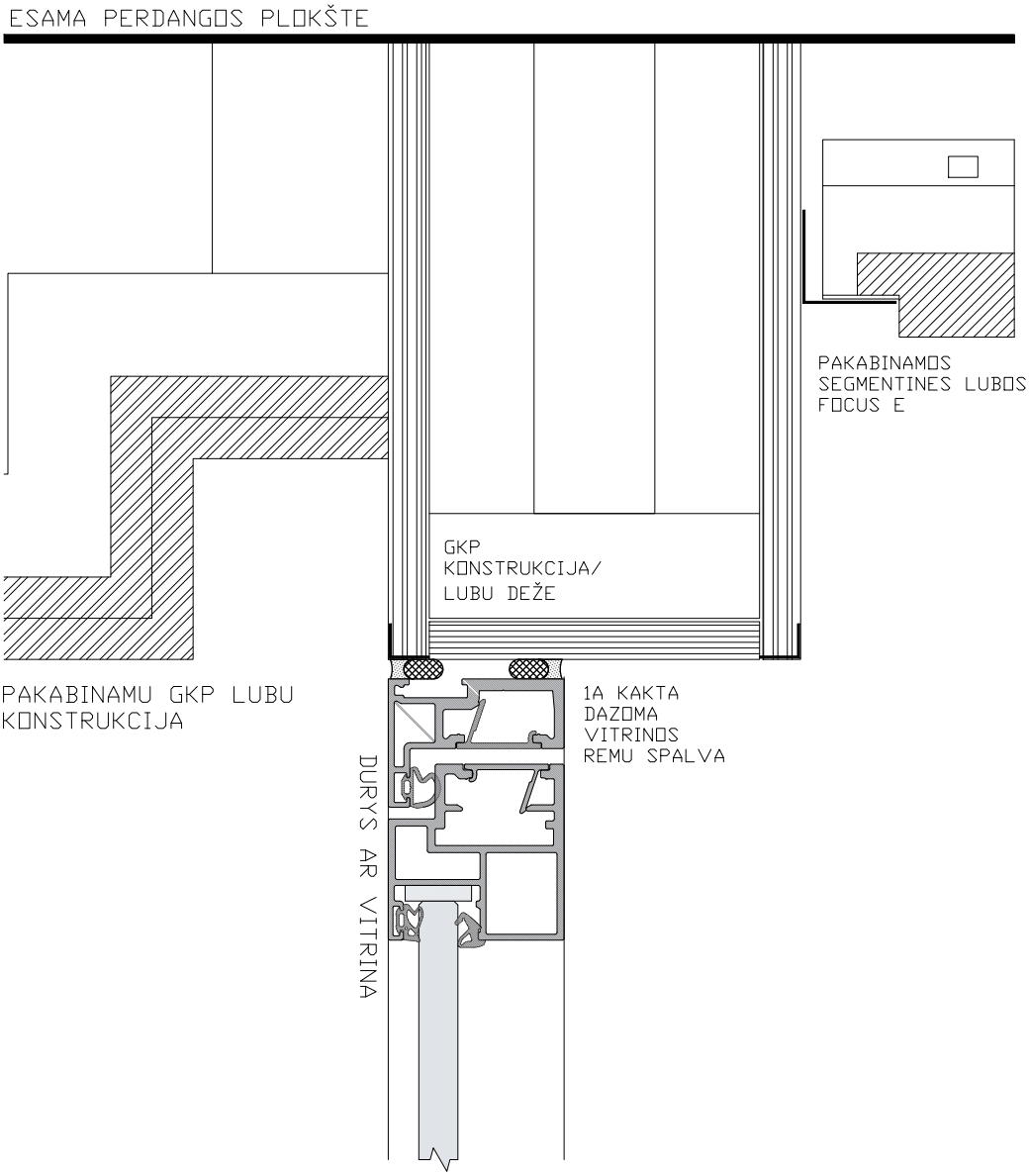

Pakabinamų lubų plokštė "Ecophon Focus" E 1200x300x20mm (Cloudy day spalvos) su T15 mm konstrukcija (arba analaogas).

PASTABOS

1.Visi statybos, įrengimo ir apdailos darbai vykdomi tik pagal užsakovo patvirtintus bei projekto autoriaus suderintus sprendinius.
2.Visi matmenys, altitudės, kiekiai ir atstumai prieš darbų pradžią bei medžiagų užsakymą privalo būti patikrinti objekte natūroje. Nustačius neatitikimus, apie juos nedelsiant informuojamas projekto autorius.
3.Matmenys brėžiniuose pateikiami milimetrais, altitudės – metrais, jei nenurodyta kitaip.
4.Altitudė ±0.00 žymi švarių grindų su galutine apdaila lygį.
5.Brėžiniuose pateikta grafinė informacija turi būti vertinama kartu su visomis projekto dalimis, detalėmis, specifikacijomis ir susijusiais dokumentais.
6.Medžiagos, spalvos, tekstūros, furnitūra ir kiti vizualiniai sprendiniai tikslinami pagal patvirtintus natūrinius pavyzdžius, technines specifikacijas arba autorinės priežiūros metu.
7.Drėgnose, intensyviai naudojamose ar technologiškai jautriose zonose naudojamos tik paskirčiai tinkamos sertifikuotos medžiagos bei sistemos.
8.Rangovas atsako už darbų organizavimą, technologinius sprendimus, darbų saugą, darbų seką, konstrukcinį tinkamumą, naudojamų medžiagų suderinamumą ir kokybišką įgyvendinimą.
9.Visa su statybos darbais susijusi komunikacija vykdoma per paskirtą atsakingą darbų vadovą arba projekto koordinatorių.
10.Jungtys, siūlės, kampai, briaunos, paviršiai, montavimo linijos ir matomos detalės turi būti įrengtos tiksliai, estetiškai ir laikantis aukštos kokybės standartų.
11.Bet kokie nukrypimai nuo projekto, alternatyvūs siūlymai ar būtini techniniai pakeitimai gali būti vykdomi tik gavus išankstinį rašytinį suderinimą.
12.Projekto autorius atsako už projektinius sprendinius pagal sutarties apimtį. Rangos darbų terminai, technologinis procesas, darbų kokybė ir faktinis įgyvendinimas yra rangovo atsakomybė.
13.Kilus neaiškumams, prieš tęsiant darbus privaloma kreiptis dėl paaiškinimo. Savavališkas interpretavimas nelaikomas tinkamu projekto vykdymu.

LAIDA	DATA	LAIDOS STATUSAS, KEITIMO PRIEŽASTIS
0	26 07	

synonym.
WWW.SYNONYMARCHITECTS.COM

OBJEKTAS
ADRESAS
VDU ŠVIETIMO AKADEMIJOS PASTATO PATALPŲ ADRESU T.ŠEVČENKOS G. 31, VILNIAUS M. INTERJERO PROJEKTAS

UŽSAKOVAS
VYTAUTO DIDŽIOJO UNIVERSITETAS

BRĖŽINYS
LUBŲ DETALĖS

Klausimais dėl projekto vykdymo kreiptis į užsakovą. Projekto autorius konsultacijas ir projekto sprendinių tikslinimus teikia tik vykdant autorinę projekto priežiūrą. Projekto autorinės turtinės ir neturtinės teisės priklauso MB „ARCHITEKTŪRA“. Be autoriaus sutikimo draudžiama projektą ar jo dalį kopijuoti, dauginti, platinti, perduoti tretiesiems asmenims, naudoti kituose projektuose, įkelti ar naudoti dirbtinio intelekto (DI/AI) sistemose. Projekto autorius neatsako už projekto sprendinių interpretavimą, pakeitimą, papildymą ar įgyvendinimą nesilaikant projekto sprendinių bei jų pasekmes.

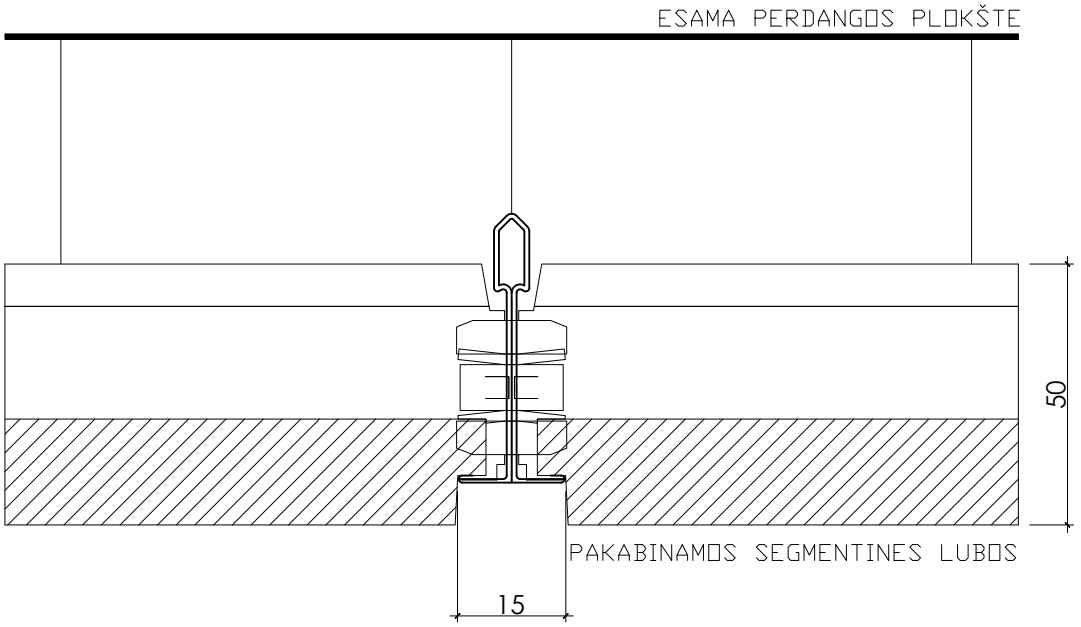

Pakabinamų lubų plokštė "Ecophon Focus" E 1200x300x20mm (Cloudy day spalvos) su T15 mm konstrukcija (arba analaogas).

PASTABOS

1.Visi statybos, įrengimo ir apdailos darbai vykdomi tik pagal užsakovo patvirtintus bei projekto autoriaus suderintus sprendinius.
2.Visi matmenys, altitudės, kiekiai ir atstumai prieš darbų pradžią bei medžiagų užsakymą privalo būti patikrinti objekte natūroje. Nustačius neatitikimus, apie juos nedelsiant informuojamas projekto autorius.
3.Matmenys brėžiniuose pateikiami milimetrais, altitudės – metrais, jei nenurodyta kitaip.
4.Altitudė ±0.00 žymi švarių grindų su galutine apdaila lygį.
5.Brėžiniuose pateikta grafinė informacija turi būti vertinama kartu su visomis projekto dalimis, detalėmis, specifikacijomis ir susijusiais dokumentais.
6.Medžiagos, spalvos, tekstūros, furnitūra ir kiti vizualiniai sprendiniai tikslinami pagal patvirtintus natūrinius pavyzdžius, technines specifikacijas arba autorinės priežiūros metu.
7.Drėgnose, intensyviai naudojamose ar technologiškai jautriose zonose naudojamos tik paskirčiai tinkamos sertifikuotos medžiagos bei sistemos.
8.Rangovas atsako už darbų organizavimą, technologinius sprendimus, darbų saugą, darbų seką, konstrukcinį tinkamumą, naudojamų medžiagų suderinamumą ir kokybišką įgyvendinimą.
9.Visa su statybos darbais susijusi komunikacija vykdoma per paskirtą atsakingą darbų vadovą arba projekto koordinatorių.
10.Jungtys, siūlės, kampai, briaunos, paviršiai, montavimo linijos ir matomos detalės turi būti įrengtos tiksliai, estetiškai ir laikantis aukštos kokybės standartų.
11.Bet kokie nukrypimai nuo projekto, alternatyvūs siūlymai ar būtini techniniai pakeitimai gali būti vykdomi tik gavus išankstinį rašytinį suderinimą.
12.Projekto autorius atsako už projektinius sprendinius pagal sutarties apimtį. Rangos darbų terminai, technologinis procesas, darbų kokybė ir faktinis įgyvendinimas yra rangovo atsakomybė.
13.Kilus neaiškumams, prieš tęsiant darbus privaloma kreiptis dėl paaiškinimo. Savavališkas interpretavimas nelaikomas tinkamu projekto vykdymu.

LAIDA	DATA	LAIDOS STATUSAS, KEITIMO PRIEŽASTIS
0	26 07	

OBJEKTAS
ADRESAS
VDU ŠVIETIMO AKADEMIJOS PASTATO PATALPŲ ADRESU T.ŠEVČENKOS G. 31, VILNIAUS M. INTERJERO PROJEKTAS

UŽSAKOVAS
VYTAUTO DIDŽIOJO UNIVERSITETAS

BRĖŽINYS
LUBŲ DETALĖS

synonym.
WWW.SYNONYMARCHITECTS.COM

Klausimais dėl projekto vykdymo kreiptis į užsakovą. Projekto autorius konsultacijas ir projekto sprendinių tikslinimus teikia tik vykdant autorinę projekto priežiūrą. Projekto autorinės turtinės ir neturtinės teisės priklauso MB „ARCHITEKTŪRA“. Be autoriaus sutikimo draudžiama projektą ar jo dalį kopijuoti, dauginti, platinti, perduoti tretiesiems asmenims, naudoti kituose projektuose, įkelti ar naudoti dirbtinio intelekto (DI/AI) sistemose. Projekto autorius neatsako už projekto sprendinių interpretavimą, pakeitimą, papildymą ar įgyvendinimą nesilaikant projekto sprendinių bei jų pasekmes.

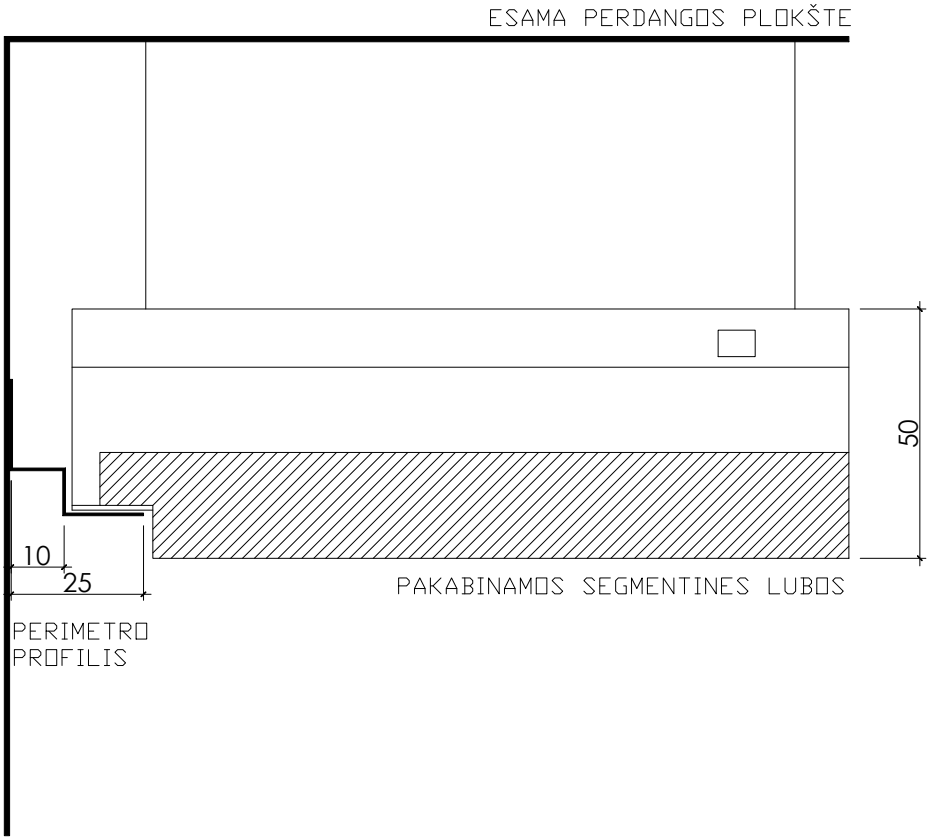

Pakabinamų lubų plokštė "Ecophon Focus" E 1200x300x20mm (Cloudy day spalvos) su T15 mm konstrukcija (arba analaogas).

PASTABOS

1.Visi statybos, įrengimo ir apdailos darbai vykdomi tik pagal užsakovo patvirtintus bei projekto autoriaus suderintus sprendinius.
2.Visi matmenys, altitudės, kiekiai ir atstumai prieš darbų pradžią bei medžiagų užsakymą privalo būti patikrinti objekte natūroje. Nustačius neatitikimus, apie juos nedelsiant informuojamas projekto autorius.
3.Matmenys brėžiniuose pateikiami milimetrais, altitudės – metrais, jei nenurodyta kitaip.
4.Altitudė ±0.00 žymi švarių grindų su galutine apdaila lygį.
5.Brėžiniuose pateikta grafinė informacija turi būti vertinama kartu su visomis projekto dalimis, detalėmis, specifikacijomis ir susijusiais dokumentais.
6.Medžiagos, spalvos, tekstūros, furnitūra ir kiti vizualiniai sprendiniai tikslinami pagal patvirtintus natūrinius pavyzdžius, technines specifikacijas arba autorinės priežiūros metu.
7.Drėgnose, intensyviai naudojamose ar technologiškai jautriose zonose naudojamos tik paskirčiai tinkamos sertifikuotos medžiagos bei sistemos.
8.Rangovas atsako už darbų organizavimą, technologinius sprendimus, darbų saugą, darbų seką, konstrukcinį tinkamumą, naudojamų medžiagų suderinamumą ir kokybišką įgyvendinimą.
9.Visa su statybos darbais susijusi komunikacija vykdoma per paskirtą atsakingą darbų vadovą arba projekto koordinatorių.
10.Jungtys, siūlės, kampai, briaunos, paviršiai, montavimo linijos ir matomos detalės turi būti įrengtos tiksliai, estetiškai ir laikantis aukštos kokybės standartų.
11.Bet kokie nukrypimai nuo projekto, alternatyvūs siūlymai ar būtini techniniai pakeitimai gali būti vykdomi tik gavus išankstinį rašytinį suderinimą.
12.Projekto autorius atsako už projektinius sprendinius pagal sutarties apimtį. Rangos darbų terminai, technologinis procesas, darbų kokybė ir faktinis įgyvendinimas yra rangovo atsakomybė.
13.Kilus neaiškumams, prieš tęsiant darbus privaloma kreiptis dėl paaiškinimo. Savavališkas interpretavimas nelaikomas tinkamu projekto vykdymu.

LAIDA	DATA	LAIDOS STATUSAS, KEITIMO PRIEŽASTIS
0	26 07	

OBJEKTAS
ADRESAS
VDU ŠVIETIMO AKADEMIJOS PASTATO PATALPŲ ADRESU T.ŠEVČENKOS G. 31, VILNIAUS M. INTERJERO PROJEKTAS

UŽSAKOVAS
VYTAUTO DIDŽIOJO UNIVERSITETAS

BRĖŽINYS
LUBŲ DETALĖS

synonym.
WWW.SYNONYMARCHITECTS.COM

Klausimais dėl projekto vykdymo kreiptis į užsakovą. Projekto autorius konsultacijas ir projekto sprendinių tikslinimus teikia tik vykdant autorinę projekto priežiūrą. Projekto autorinės turtinės ir neturtinės teisės priklauso MB „ARCHITEKTŪRA“. Be autoriaus sutikimo draudžiama projektą ar jo dalį kopijuoti, dauginti, platinti, perduoti tretiesiems asmenims, naudoti kituose projektuose, įkelti ar naudoti dirbtinio intelekto (DI/AI) sistemose. Projekto autorius neatsako už projekto sprendinių interpretavimą, pakeitimą, papildymą ar įgyvendinimą nesilaikant projekto sprendinių bei jų pasekmes.

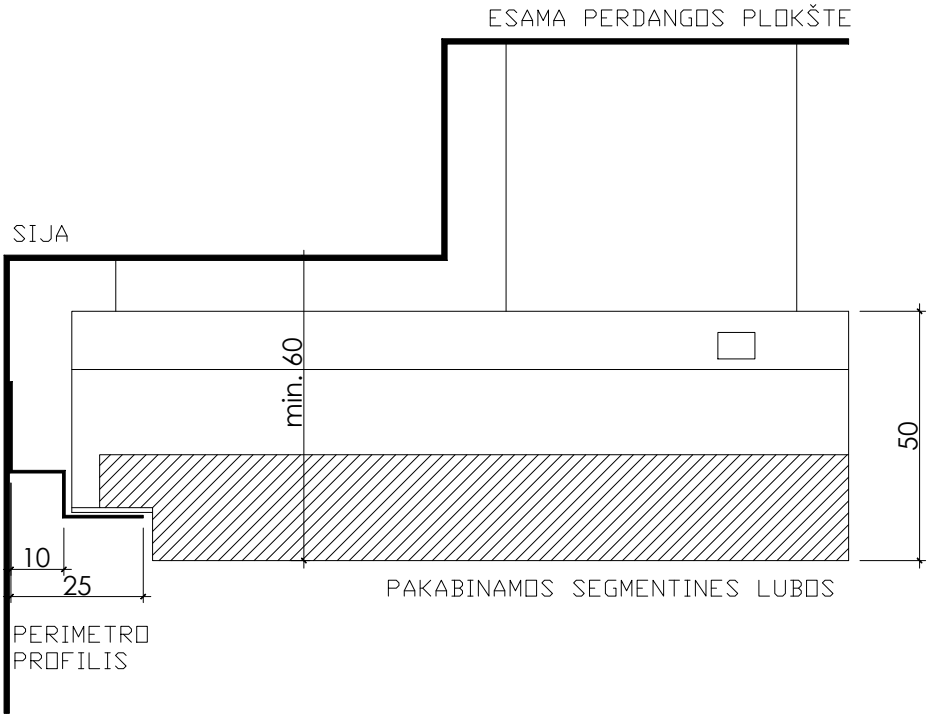

Pakabinamų lubų plokštė "Ecophon Focus" E 1200x300x20mm (Cloudy day spalvos) su T15 mm konstrukcija (arba analaogas).

PASTABOS

1.Visi statybos, įrengimo ir apdailos darbai vykdomi tik pagal užsakovo patvirtintus bei projekto autoriaus suderintus sprendinius.
2.Visi matmenys, altitudės, kiekiai ir atstumai prieš darbų pradžią bei medžiagų užsakymą privalo būti patikrinti objekte natūroje. Nustačius neatitikimus, apie juos nedelsiant informuojamas projekto autorius.
3.Matmenys brėžiniuose pateikiami milimetrais, altitudės – metrais, jei nenurodyta kitaip.
4.Altitudė ±0.00 žymi švarių grindų su galutine apdaila lygį.
5.Brėžiniuose pateikta grafinė informacija turi būti vertinama kartu su visomis projekto dalimis, detalėmis, specifikacijomis ir susijusiais dokumentais.
6.Medžiagos, spalvos, tekstūros, furnitūra ir kiti vizualiniai sprendiniai tikslinami pagal patvirtintus natūrinius pavyzdžius, technines specifikacijas arba autorinės priežiūros metu.
7.Drėgnose, intensyviai naudojamose ar technologiškai jautriose zonose naudojamos tik paskirčiai tinkamos sertifikuotos medžiagos bei sistemos.
8.Rangovas atsako už darbų organizavimą, technologinius sprendimus, darbų saugą, darbų seką, konstrukcinį tinkamumą, naudojamų medžiagų suderinamumą ir kokybišką įgyvendinimą.
9.Visa su statybos darbais susijusi komunikacija vykdoma per paskirtą atsakingą darbų vadovą arba projekto koordinatorių.
10.Jungtys, siūlės, kampai, briaunos, paviršiai, montavimo linijos ir matomos detalės turi būti įrengtos tiksliai, estetiškai ir laikantis aukštos kokybės standartų.
11.Bet kokie nukrypimai nuo projekto, alternatyvūs siūlymai ar būtini techniniai pakeitimai gali būti vykdomi tik gavus išankstinį rašytinį suderinimą.
12.Projekto autorius atsako už projektinius sprendinius pagal sutarties apimtį. Rangos darbų terminai, technologinis procesas, darbų kokybė ir faktinis įgyvendinimas yra rangovo atsakomybė.
13.Kilus neaiškumams, prieš tęsiant darbus privaloma kreiptis dėl paaiškinimo. Savavališkas interpretavimas nelaikomas tinkamu projekto vykdymu.

LAIDA	DATA	LAIDOS STATUSAS, KEITIMO PRIEŽASTIS
0	26 07	

OBJEKTAS
ADRESAS
VDU ŠVIETIMO AKADEMIJOS PASTATO PATALPŲ ADRESU T.ŠEVČENKOS G. 31, VILNIAUS M. INTERJERO PROJEKTAS

UŽSAKOVAS
VYTAUTO DIDŽIOJO UNIVERSITETAS

BRĖŽINYS
LUBŲ DETALĖS

synonym.
WWW.SYNONYMARCHITECTS.COM

Klausimais dėl projekto vykdymo kreiptis į užsakovą. Projekto autorius konsultacijas ir projekto sprendinių tikslinimus teikia tik vykdant autorinę projekto priežiūrą. Projekto autorinės turtinės ir neturtinės teisės priklauso MB „ARCHITEKTŪRA“. Be autoriaus sutikimo draudžiama projektą ar jo dalį kopijuoti, dauginti, platinti, perduoti tretiesiems asmenims, naudoti kituose projektuose, įkelti ar naudoti dirbtinio intelekto (DI/AI) sistemose. Projekto autorius neatsako už projekto sprendinių interpretavimą, pakeitimą, papildymą ar įgyvendinimą nesilaikant projekto sprendinių bei jų pasekmes.

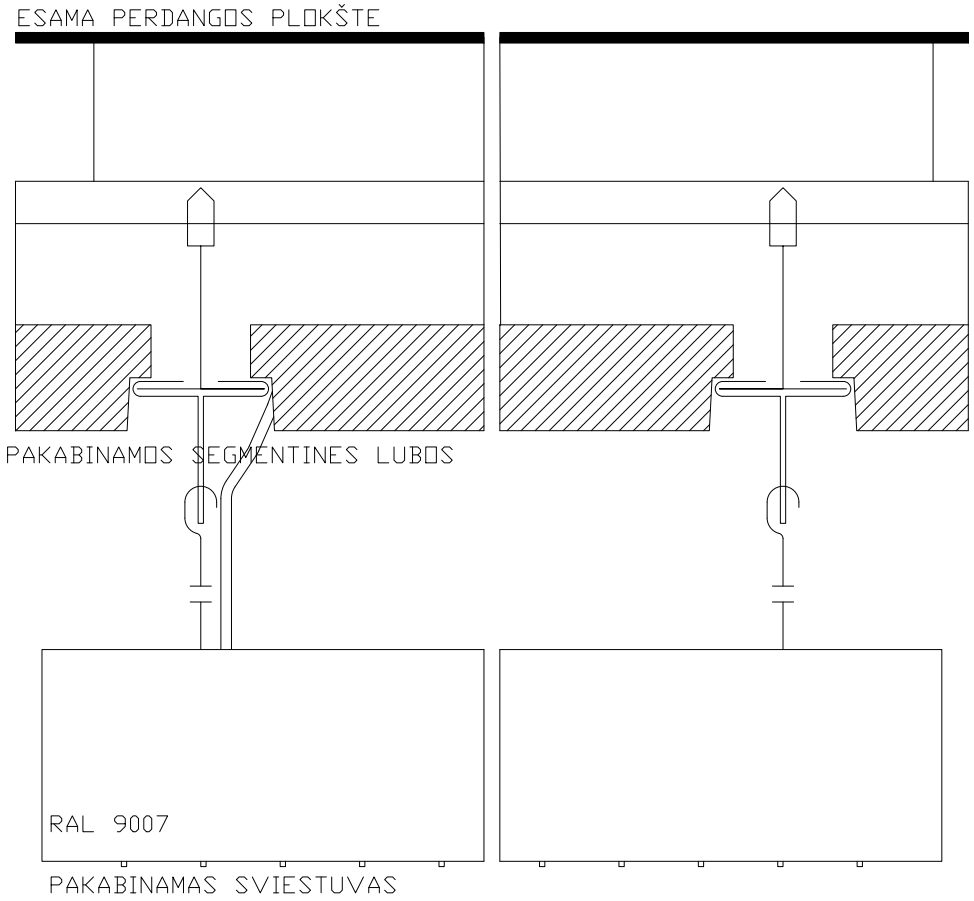

Pakabinamų lubų plokštė "Ecophon Focus" E 1200x300x20mm (Cloudy day spalvos) su T15 mm konstrukcija (arba analaogas).

PASTABOS

1.Visi statybos, įrengimo ir apdailos darbai vykdomi tik pagal užsakovo patvirtintus bei projekto autoriaus suderintus sprendinius.
2.Visi matmenys, altitudės, kiekiai ir atstumai prieš darbų pradžią bei medžiagų užsakymą privalo būti patikrinti objekte natūroje. Nustačius neatitikimus, apie juos nedelsiant informuojamas projekto autorius.
3.Matmenys brėžiniuose pateikiami milimetrais, altitudės – metrais, jei nenurodyta kitaip.
4.Altitudė ±0.00 žymi švarių grindų su galutine apdaila lygį.
5.Brėžiniuose pateikta grafinė informacija turi būti vertinama kartu su visomis projekto dalimis, detalėmis, specifikacijomis ir susijusiais dokumentais.
6.Medžiagos, spalvos, tekstūros, furnitūra ir kiti vizualiniai sprendiniai tikslinami pagal patvirtintus natūrinius pavyzdžius, technines specifikacijas arba autorinės priežiūros metu.
7.Drėgnose, intensyviai naudojamose ar technologiškai jautriose zonose naudojamos tik paskirčiai tinkamos sertifikuotos medžiagos bei sistemos.
8.Rangovas atsako už darbų organizavimą, technologinius sprendimus, darbų saugą, darbų seką, konstrukcinį tinkamumą, naudojamų medžiagų suderinamumą ir kokybišką įgyvendinimą.
9.Visa su statybos darbais susijusi komunikacija vykdoma per paskirtą atsakingą darbų vadovą arba projekto koordinatorių.
10.Jungtys, siūlės, kampai, briaunos, paviršiai, montavimo linijos ir matomos detalės turi būti įrengtos tiksliai, estetiškai ir laikantis aukštos kokybės standartų.
11.Bet kokie nukrypimai nuo projekto, alternatyvūs siūlymai ar būtini techniniai pakeitimai gali būti vykdomi tik gavus išankstinį rašytinį suderinimą.
12.Projekto autorius atsako už projektinius sprendinius pagal sutarties apimtį. Rangos darbų terminai, technologinis procesas, darbų kokybė ir faktinis įgyvendinimas yra rangovo atsakomybė.
13.Kilus neaiškumams, prieš tęsiant darbus privaloma kreiptis dėl paaiškinimo. Savavališkas interpretavimas nelaikomas tinkamu projekto vykdymu.

LAIDA	DATA	LAIDOS STATUSAS, KEITIMO PRIEŽASTIS
0	26 07	

synonym.
WWW.SYNONYMARCHITECTS.COM

OBJEKTAS
ADRESAS
VDU ŠVIETIMO AKADEMIJOS PASTATO PATALPŲ ADRESU T.ŠEVČENKOS G. 31, VILNIAUS M. INTERJERO PROJEKTAS

UŽSAKOVAS
VYTAUTO DIDŽIOJO UNIVERSITETAS

BRĖŽINYS
LUBŲ DETALĖS

Klausimais dėl projekto vykdymo kreiptis į užsakovą. Projekto autorius konsultacijas ir projekto sprendinių tikslinimus teikia tik vykdant autorinę projekto priežiūrą. Projekto autorinės turtinės ir neturtinės teisės priklauso MB „ARCHITEKTŪRA“. Be autoriaus sutikimo draudžiama projektą ar jo dalį kopijuoti, dauginti, platinti, perduoti tretiesiems asmenims, naudoti kituose projektuose, įkelti ar naudoti dirbtinio intelekto (DI/AI) sistemose. Projekto autorius neatsako už projekto sprendinių interpretavimą, pakeitimą, papildymą ar įgyvendinimą nesilaikant projekto sprendinių bei jų pasekmes.

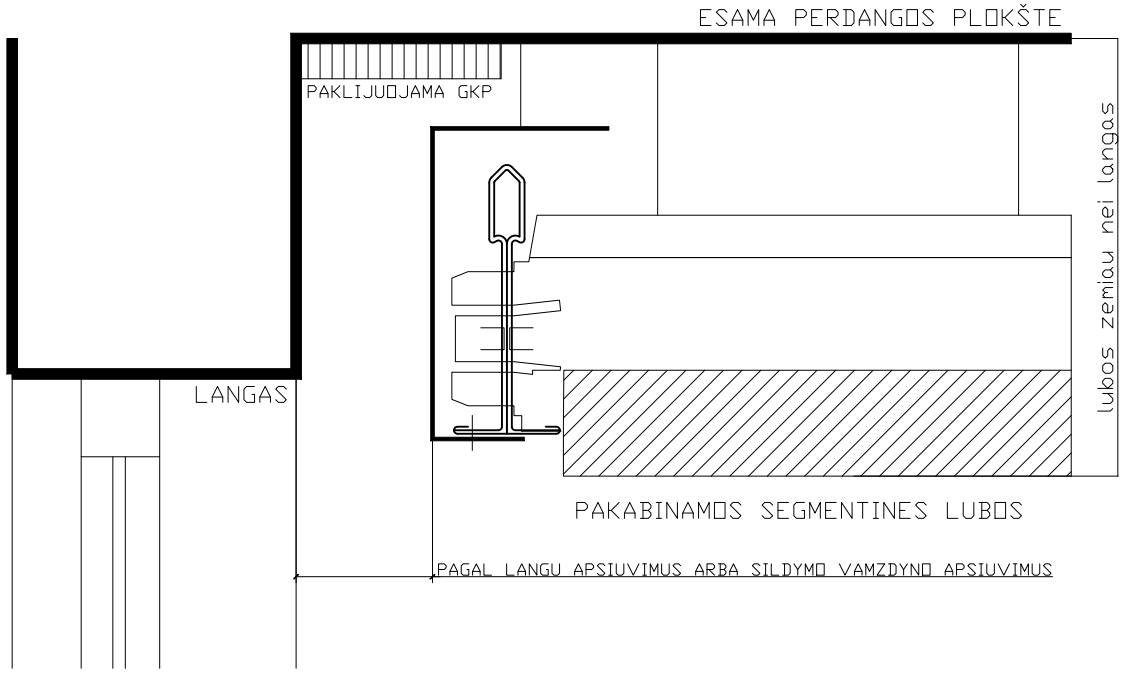

Pakabinamų lubų plokštė "Ecophon Focus" E 1200x300x20mm (Cloudy day spalvos) su T15 mm konstrukcija (arba analaogas).

PASTABOS

1.Visi statybos, įrengimo ir apdailos darbai vykdomi tik pagal užsakovo patvirtintus bei projekto autoriaus suderintus sprendinius.
2.Visi matmenys, altitudės, kiekiai ir atstumai prieš darbų pradžią bei medžiagų užsakymą privalo būti patikrinti objekte natūroje. Nustačius neatitikimus, apie juos nedelsiant informuojamas projekto autorius.
3.Matmenys brėžiniuose pateikiami milimetrais, altitudės – metrais, jei nenurodyta kitaip.
4.Altitudė ±0.00 žymi švarių grindų su galutine apdaila lygį.
5.Brėžiniuose pateikta grafinė informacija turi būti vertinama kartu su visomis projekto dalimis, detalėmis, specifikacijomis ir susijusiais dokumentais.
6.Medžiagos, spalvos, tekstūros, furnitūra ir kiti vizualiniai sprendiniai tikslinami pagal patvirtintus natūrinius pavyzdžius, technines specifikacijas arba autorinės priežiūros metu.
7.Drėgnose, intensyviai naudojamose ar technologiškai jautriose zonose naudojamos tik paskirčiai tinkamos sertifikuotos medžiagos bei sistemos.
8.Rangovas atsako už darbų organizavimą, technologinius sprendimus, darbų saugą, darbų seką, konstrukcinį tinkamumą, naudojamų medžiagų suderinamumą ir kokybišką įgyvendinimą.
9.Visa su statybos darbais susijusi komunikacija vykdoma per paskirtą atsakingą darbų vadovą arba projekto koordinatorių.
10.Jungtys, siūlės, kampai, briaunos, paviršiai, montavimo linijos ir matomos detalės turi būti įrengtos tiksliai, estetiškai ir laikantis aukštos kokybės standartų.
11.Bet kokie nukrypimai nuo projekto, alternatyvūs siūlymai ar būtini techniniai pakeitimai gali būti vykdomi tik gavus išankstinį rašytinį suderinimą.
12.Projekto autorius atsako už projektinius sprendinius pagal sutarties apimtį. Rangos darbų terminai, technologinis procesas, darbų kokybė ir faktinis įgyvendinimas yra rangovo atsakomybė.
13.Kilus neaiškumams, prieš tęsiant darbus privaloma kreiptis dėl paaiškinimo. Savavališkas interpretavimas nelaikomas tinkamu projekto vykdymu.

LAIDA	DATA	LAIDOS STATUSAS, KEITIMO PRIEŽASTIS
0	26 07	

synonym.
WWW.SYNONYMARCHITECTS.COM

OBJEKTAS
ADRESAS
VDU ŠVIETIMO AKADEMIJOS PASTATO PATALPŲ ADRESU T.ŠEVČENKOS G. 31, VILNIAUS M. INTERJERO PROJEKTAS

UŽSAKOVAS
VYTAUTO DIDŽIOJO UNIVERSITETAS

BRĖŽINYS
LUBŲ DETALĖS

Klausimais dėl projekto vykdymo kreiptis į užsakovą. Projekto autorius konsultacijas ir projekto sprendinių tikslinimus teikia tik vykdant autorinę projekto priežiūrą. Projekto autorinės turtinės ir neturtinės teisės priklauso MB „ARCHITEKTŪRA“. Be autoriaus sutikimo draudžiama projektą ar jo dalį kopijuoti, dauginti, platinti, perduoti tretiesiems asmenims, naudoti kituose projektuose, įkelti ar naudoti dirbtinio intelekto (DI/AI) sistemose. Projekto autorius neatsako už projekto sprendinių interpretavimą, pakeitimą, papildymą ar įgyvendinimą nesilaikant projekto sprendinių bei jų pasekmes.

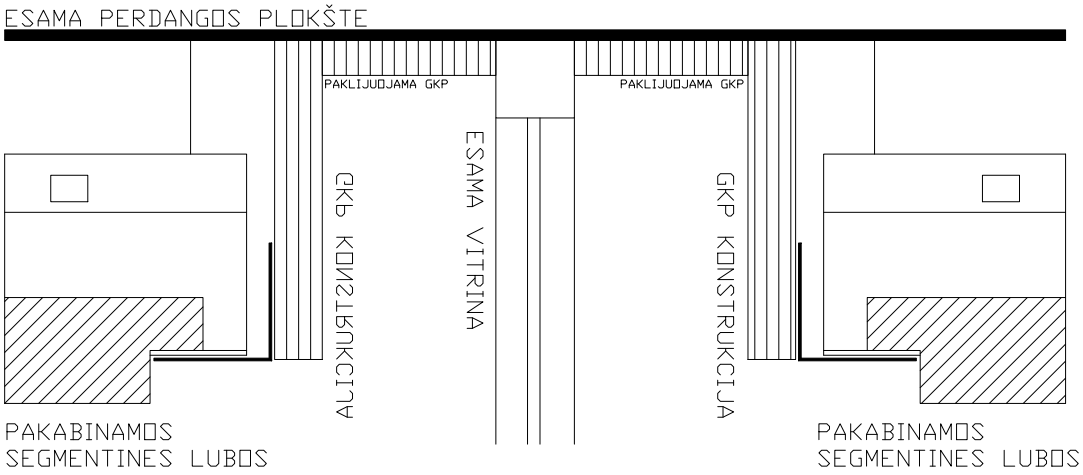

Pakabinamų lubų plokštė "Ecophon Focus" E 1200x300x20mm (Cloudy day spalvos) su T15 mm konstrukcija (arba analaogas).

PASTABOS

1.Visi statybos, įrengimo ir apdailos darbai vykdomi tik pagal užsakovo patvirtintus bei projekto autoriaus suderintus sprendinius.
2.Visi matmenys, altitudės, kiekiai ir atstumai prieš darbų pradžią bei medžiagų užsakymą privalo būti patikrinti objekte natūroje. Nustačius neatitikimus, apie juos nedelsiant informuojamas projekto autorius.
3.Matmenys brėžiniuose pateikiami milimetrais, altitudės – metrais, jei nenurodyta kitaip.
4.Altitudė ±0.00 žymi švarių grindų su galutine apdaila lygį.
5.Brėžiniuose pateikta grafinė informacija turi būti vertinama kartu su visomis projekto dalimis, detalėmis, specifikacijomis ir susijusiais dokumentais.
6.Medžiagos, spalvos, tekstūros, furnitūra ir kiti vizualiniai sprendiniai tikslinami pagal patvirtintus natūrinius pavyzdžius, technines specifikacijas arba autorinės priežiūros metu.
7.Drėgnose, intensyviai naudojamose ar technologiškai jautriose zonose naudojamos tik paskirčiai tinkamos sertifikuotos medžiagos bei sistemos.
8.Rangovas atsako už darbų organizavimą, technologinius sprendimus, darbų saugą, darbų seką, konstrukcinį tinkamumą, naudojamų medžiagų suderinamumą ir kokybišką įgyvendinimą.
9.Visa su statybos darbais susijusi komunikacija vykdoma per paskirtą atsakingą darbų vadovą arba projekto koordinatorių.
10.Jungtys, siūlės, kampai, briaunos, paviršiai, montavimo linijos ir matomos detalės turi būti įrengtos tiksliai, estetiškai ir laikantis aukštos kokybės standartų.
11.Bet kokie nukrypimai nuo projekto, alternatyvūs siūlymai ar būtini techniniai pakeitimai gali būti vykdomi tik gavus išankstinį rašytinį suderinimą.
12.Projekto autorius atsako už projektinius sprendinius pagal sutarties apimtį. Rangos darbų terminai, technologinis procesas, darbų kokybė ir faktinis įgyvendinimas yra rangovo atsakomybė.
13.Kilus neaiškumams, prieš tęsiant darbus privaloma kreiptis dėl paaiškinimo. Savavališkas interpretavimas nelaikomas tinkamu projekto vykdymu.

LAIDA	DATA	LAIDOS STATUSAS, KEITIMO PRIEŽASTIS
0	26 07	

synonym.
WWW.SYNONYMARCHITECTS.COM

OBJEKTAS
ADRESAS
VDU ŠVIETIMO AKADEMIJOS PASTATO PATALPŲ ADRESU T.ŠEVČENKOS G. 31, VILNIAUS M. INTERJERO PROJEKTAS

UŽSAKOVAS
VYTAUTO DIDŽIOJO UNIVERSITETAS

BRĖŽINYS
LUBŲ DETALĖS

Klausimais dėl projekto vykdymo kreiptis į užsakovą. Projekto autorius konsultacijas ir projekto sprendinių tikslinimus teikia tik vykdant autorinę projekto priežiūrą. Projekto autorinės turtinės ir neturtinės teisės priklauso MB „ARCHITEKTŪRA“. Be autoriaus sutikimo draudžiama projektą ar jo dalį kopijuoti, dauginti, platinti, perduoti tretiesiems asmenims, naudoti kituose projektuose, įkelti ar naudoti dirbtinio intelekto (DI/AI) sistemose. Projekto autorius neatsako už projekto sprendinių interpretavimą, pakeitimą, papildymą ar įgyvendinimą nesilaikant projekto sprendinių bei jų pasekmes.

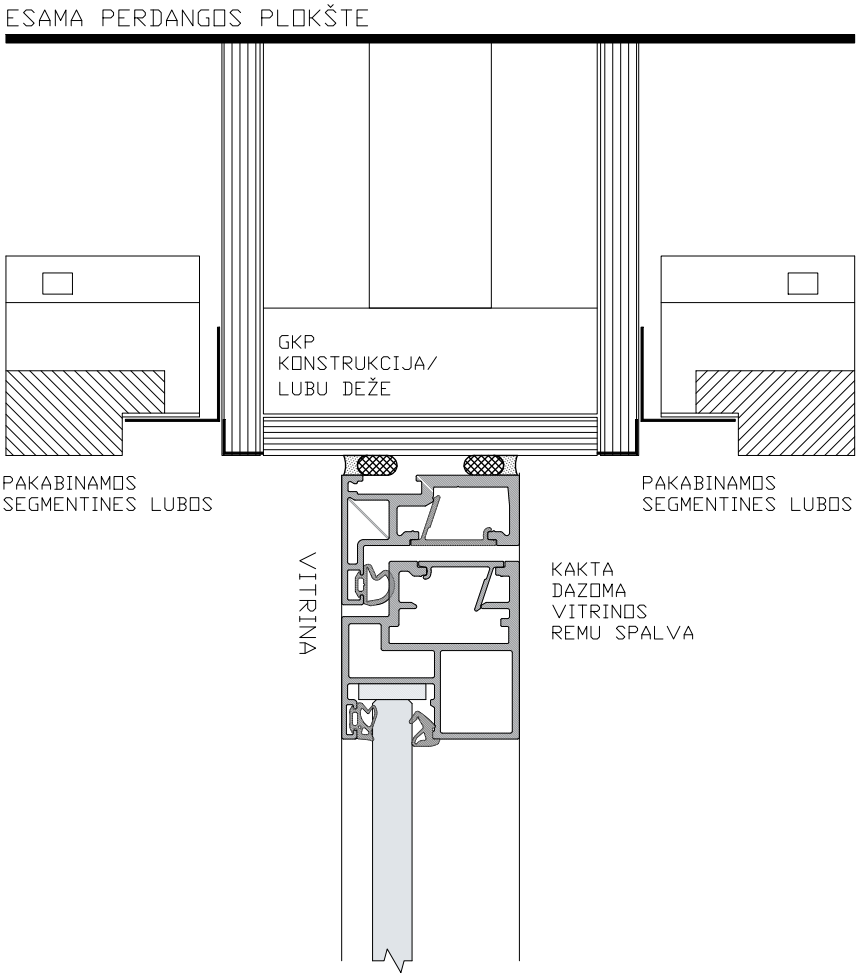

Pakabinamų lubų plokštė "Ecophon Focus" E 1200x300x20mm (Cloudy day spalvos) su T15 mm konstrukcija (arba analaogas).

PASTABOS

1.Visi statybos, įrengimo ir apdailos darbai vykdomi tik pagal užsakovo patvirtintus bei projekto autoriaus suderintus sprendinius.
2.Visi matmenys, altitudės, kiekiai ir atstumai prieš darbų pradžią bei medžiagų užsakymą privalo būti patikrinti objekte natūroje. Nustačius neatitikimus, apie juos nedelsiant informuojamas projekto autorius.
3.Matmenys brėžiniuose pateikiami milimetrais, altitudės – metrais, jei nenurodyta kitaip.
4.Altitudė ±0.00 žymi švarių grindų su galutine apdaila lygį.
5.Brėžiniuose pateikta grafinė informacija turi būti vertinama kartu su visomis projekto dalimis, detalėmis, specifikacijomis ir susijusiais dokumentais.
6.Medžiagos, spalvos, tekstūros, furnitūra ir kiti vizualiniai sprendiniai tikslinami pagal patvirtintus natūrinius pavyzdžius, technines specifikacijas arba autorinės priežiūros metu.
7.Drėgnose, intensyviai naudojamose ar technologiškai jautriose zonose naudojamos tik paskirčiai tinkamos sertifikuotos medžiagos bei sistemos.
8.Rangovas atsako už darbų organizavimą, technologinius sprendimus, darbų saugą, darbų seką, konstrukcinį tinkamumą, naudojamų medžiagų suderinamumą ir kokybišką įgyvendinimą.
9.Visa su statybos darbais susijusi komunikacija vykdoma per paskirtą atsakingą darbų vadovą arba projekto koordinatorių.
10.Jungtys, siūlės, kampai, briaunos, paviršiai, montavimo linijos ir matomos detalės turi būti įrengtos tiksliai, estetiškai ir laikantis aukštos kokybės standartų.
11.Bet kokie nukrypimai nuo projekto, alternatyvūs siūlymai ar būtini techniniai pakeitimai gali būti vykdomi tik gavus išankstinį rašytinį suderinimą.
12.Projekto autorius atsako už projektinius sprendinius pagal sutarties apimtį. Rangos darbų terminai, technologinis procesas, darbų kokybė ir faktinis įgyvendinimas yra rangovo atsakomybė.
13.Kilus neaiškumams, prieš tęsiant darbus privaloma kreiptis dėl paaiškinimo. Savavališkas interpretavimas nelaikomas tinkamu projekto vykdymu.

LAIDA	DATA	LAIDOS STATUSAS, KEITIMO PRIEŽASTIS
0	26 07	

Klausimais dėl projekto vykdymo kreiptis į užsakovą. Projekto autorius konsultacijas ir projekto sprendinių tikslinimus teikia tik vykdant autorinę projekto priežiūrą. Projekto autorinės turtinės ir neturtinės teisės priklauso MB „ARCHITEKTŪRA“. Be autoriaus sutikimo draudžiama projektą ar jo dalį kopijuoti, dauginti, platinti, perduoti tretiesiems asmenims, naudoti kituose projektuose, įkelti ar naudoti dirbtinio intelekto (DI/AI) sistemose. Projekto autorius neatsako už projekto sprendinių interpretavimą, pakeitimą, papildymą ar įgyvendinimą nesilaikant projekto sprendinių bei jų pasekmės.

UŽSAKOVAS
VYTAUTO DIDŽIOJO UNIVERSITETAS

BRĖŽINYS
LUBŲ DETALĖS

OBJEKTAS
ADRESAS
VDU ŠVIETIMO AKADEMIJOS PASTATO PATALPŲ ADRESU T.ŠEVČENKOS G. 31, VILNIAUS M. INTERJERO PROJEKTAS

synonym.
WWW.SYNONYMARCHITECTS.COM

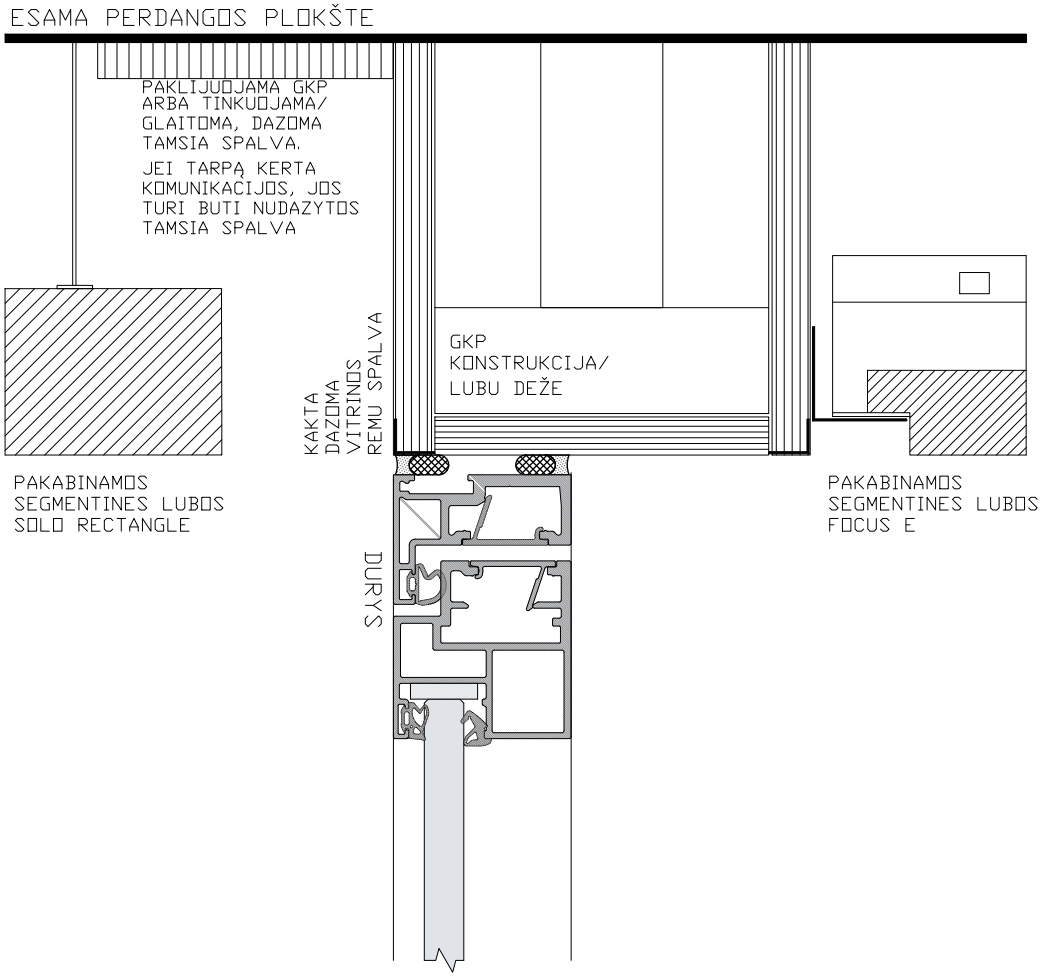

Pakabinamų lubų plokštė "Ecophon Focus" E 1200x300x20mm (Cloudy day spalvos) su T15 mm konstrukcija (arba analaogas).
Ecophon "Solo Rectangle" 1200X2400X40mm
(Cloudy day spalvos) su T15 mm konstrukcija (arba analaogas).

PASTABOS

1.Visi statybos, įrengimo ir apdailos darbai vykdomi tik pagal užsakovo patvirtintus bei projekto autoriaus suderintus sprendinius.
2.Visi matmenys, altitudės, kiekiai ir atstumai prieš darbų pradžią bei medžiagų užsakymą privalo būti patikrinti objekte natūroje. Nustačius neatitikimus, apie juos nedelsiant informuojamas projekto autorius.
3.Matmenys brėžiniuose pateikiami milimetrais, altitudės – metrais, jei nenurodyta kitaip.
4.Altitudė ±0.00 žymi švarių grindų su galutine apdaila lygį.
5.Brėžiniuose pateikta grafinė informacija turi būti vertinama kartu su visomis projekto dalimis, detalėmis, specifikacijomis ir susijusiais dokumentais.
6.Medžiagos, spalvos, tekstūros, furnitūra ir kiti vizualiniai sprendiniai tikslinami pagal patvirtintus natūrinius pavyzdžius, technines specifikacijas arba autorinės priežiūros metu.
7.Drėgnose, intensyviai naudojamose ar technologiškai jautriose zonose naudojamos tik paskirčiai tinkamos sertifikuotos medžiagos bei sistemos.
8.Rangovas atsako už darbų organizavimą, technologinius sprendimus, darbų saugą, darbų seką, konstrukcinį tinkamumą, naudojamų medžiagų suderinamumą ir kokybišką įgyvendinimą.
9.Visa su statybos darbais susijusi komunikacija vykdoma per paskirtą atsakingą darbų vadovą arba projekto koordinatorių.
10.Jungtys, siūlės, kampai, briaunos, paviršiai, montavimo linijos ir matomos detalės turi būti įrengtos tiksliai, estetiškai ir laikantis aukštos kokybės standartų.
11.Bet kokie nukrypimai nuo projekto, alternatyvūs siūlymai ar būtini techniniai pakeitimai gali būti vykdomi tik gavus išankstinį rašytinį suderinimą.
12.Projekto autorius atsako už projektinius sprendinius pagal sutarties apimtį. Rangos darbų terminai, technologinis procesas, darbų kokybė ir faktinis įgyvendinimas yra rangovo atsakomybė.
13.Kilus neaiškumams, prieš tęsiant darbus privaloma kreiptis dėl paaiškinimo. Savavališkas interpretavimas nelaikomas tinkamu projekto vykdymu.

LAIDA	DATA	LAIDOS STATUSAS, KEITIMO PRIEŽASTIS
0	26 07	

synonym.
WWW.SYNONYMARCHITECTS.COM

OBJEKTAS
ADRESAS
VDU ŠVIETIMO AKADEMIJOS PASTATO PATALPŲ ADRESU T.ŠEVČENKOS G. 31, VILNIAUS M. INTERJERO PROJEKTAS

UŽSAKOVAS
VYTAUTO DIDŽIOJO UNIVERSITETAS

BRĖŽINYS
LUBŲ DETALĖS

Klausimais dėl projekto vykdymo kreiptis į užsakovą. Projekto autorius konsultacijas ir projekto sprendinių tikslinimus teikia tik vykdant autorinę projekto priežiūrą. Projekto autorinės turtinės ir neturtinės teisės priklauso MB „ARCHITEKTŪRA". Be autoriaus sutikimo draudžiama projektą ar jo dalį kopijuoti, dauginti, platinti, perduoti tretiesiems asmenims, naudoti kituose projektuose, įkelti ar naudoti dirbtinio intelekto (DI/AI) sistemose. Projekto autorius neatsako už projekto sprendinių interpretavimą, pakeitimą, papildymą ar įgyvendinimą nesilaikant projekto sprendinių bei jų pasekmes.

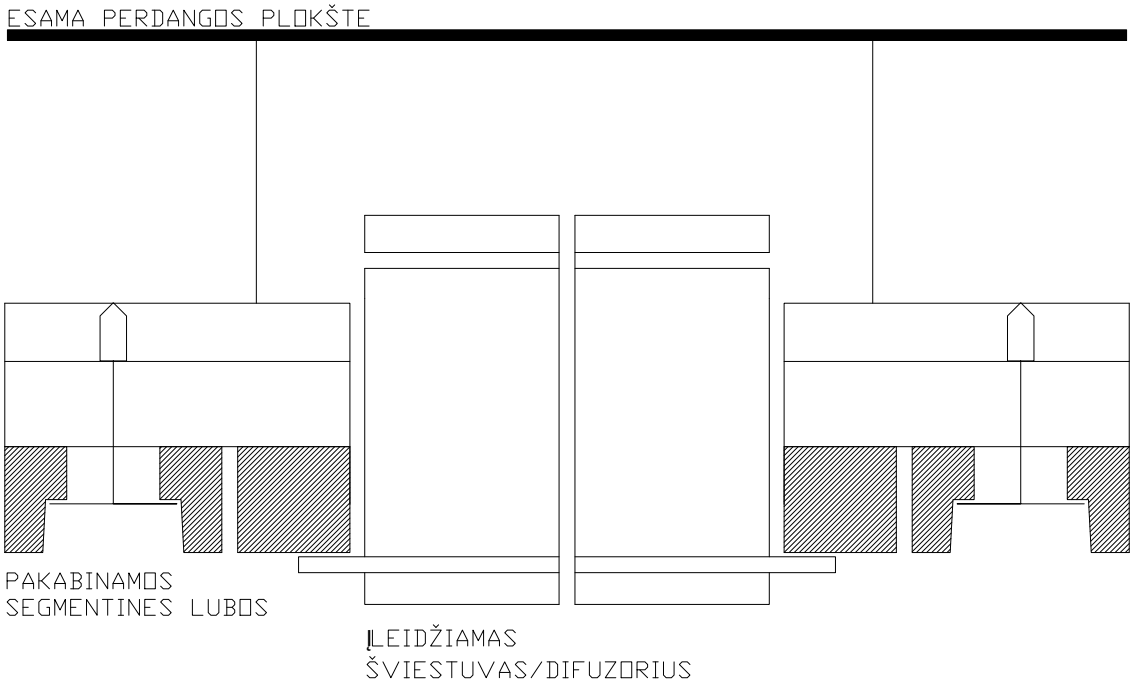

Pakabinamų lubų plokštė "Ecophon Focus" E 1200x300x20mm (Cloudy day spalvos) su T15 mm konstrukcija (arba analaogas).

PASTABOS

1.Visi statybos, įrengimo ir apdailos darbai vykdomi tik pagal užsakovo patvirtintus bei projekto autoriaus suderintus sprendinius.
2.Visi matmenys, altitudės, kiekiai ir atstumai prieš darbų pradžią bei medžiagų užsakymą privalo būti patikrinti objekte natūroje. Nustačius neatitikimus, apie juos nedelsiant informuojamas projekto autorius.
3.Matmenys brėžiniuose pateikiami milimetrais, altitudės – metrais, jei nenurodyta kitaip.
4.Altitudė ±0.00 žymi švarių grindų su galutine apdaila lygį.
5.Brėžiniuose pateikta grafinė informacija turi būti vertinama kartu su visomis projekto dalimis, detalėmis, specifikacijomis ir susijusiais dokumentais.
6.Medžiagos, spalvos, tekstūros, furnitūra ir kiti vizualiniai sprendiniai tikslinami pagal patvirtintus natūrinius pavyzdžius, technines specifikacijas arba autorinės priežiūros metu.
7.Drėgnose, intensyviai naudojamose ar technologiškai jautriose zonose naudojamos tik paskirčiai tinkamos sertifikuotos medžiagos bei sistemos.
8.Rangovas atsako už darbų organizavimą, technologinius sprendimus, darbų saugą, darbų seką, konstrukcinį tinkamumą, naudojamų medžiagų suderinamumą ir kokybišką įgyvendinimą.
9.Visa su statybos darbais susijusi komunikacija vykdoma per paskirtą atsakingą darbų vadovą arba projekto koordinatorių.
10.Jungtys, siūlės, kampai, briaunos, paviršiai, montavimo linijos ir matomos detalės turi būti įrengtos tiksliai, estetiškai ir laikantis aukštos kokybės standartų.
11.Bet kokie nukrypimai nuo projekto, alternatyvūs siūlymai ar būtini techniniai pakeitimai gali būti vykdomi tik gavus išankstinį rašytinį suderinimą.
12.Projekto autorius atsako už projektinius sprendinius pagal sutarties apimtį. Rangos darbų terminai, technologinis procesas, darbų kokybė ir faktinis įgyvendinimas yra rangovo atsakomybė.
13.Kilus neaiškumams, prieš tęsiant darbus privaloma kreiptis dėl paaiškinimo. Savavališkas interpretavimas nelaikomas tinkamu projekto vykdymu.

LAIDA	DATA	LAIDOS STATUSAS, KEITIMO PRIEŽASTIS
0	26 07	

synonym.
WWW.SYNONYMARCHITECTS.COM

OBJEKTAS
ADRESAS
VDU ŠVIETIMO AKADEMIJOS PASTATO
PATALPŲ ADRESU T.ŠEVČENKOS G. 31,
VILNIAUS M. INTERJERO PROJEKTAS

UŽSAKOVAS
VYTAUTO DIDŽIOJO UNIVERSITETAS

BRĖŽINYS
LUBŲ DETALĖS

Klausimais dėl projekto vykdymo kreiptis į užsakovą. Projekto autorius konsultacijas ir projekto sprendinių tikslinimus teikia tik vykdant autorinę projekto priežiūrą. Projekto autorinės turtinės ir neturtinės teisės priklauso MB „ARCHITEKTŪRA“. Be autoriaus sutikimo draudžiama projektą ar jo dalį kopijuoti, dauginti, platinti, perduoti tretiesiems asmenims, naudoti kituose projektuose, įkelti ar naudoti dirbtinio intelekto (DI/AI) sistemose. Projekto autorius neatsako už projekto sprendinių interpretavimą, pakeitimą, papildymą ar įgyvendinimą nesilaikant projekto sprendinių bei jų pasekmes.